

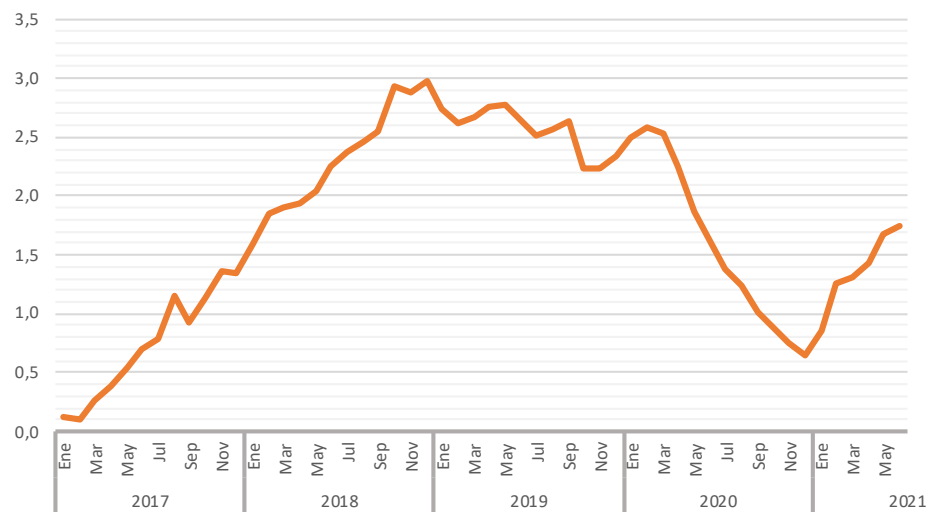


## LA ECONOMÍA DE ALMERÍA AL DÍA

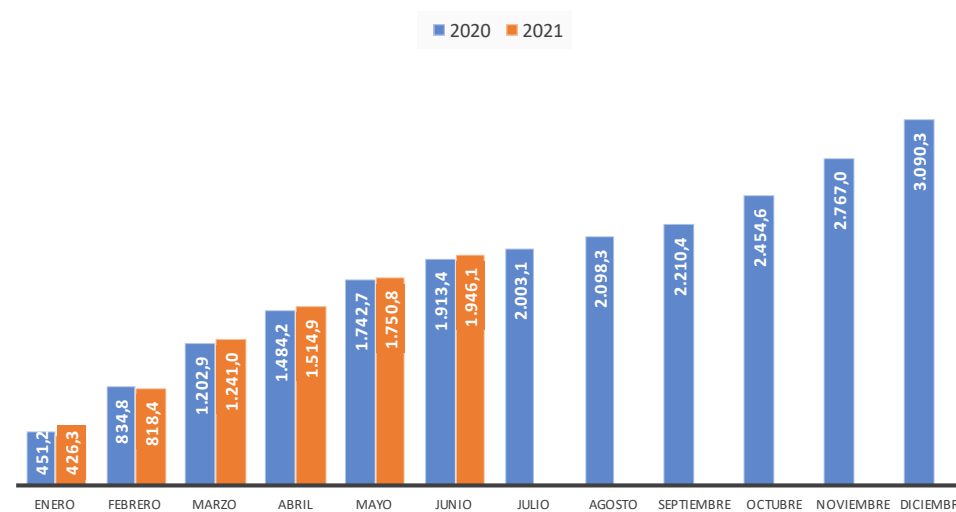
Septiembre de 2021

Indicador	Unidades	Fuente	Fecha	Dato	1 año antes		Tasa 1 año antes		Tasa acum. 1 año antes		
					Tasa	Tasa	Acumulado	Acum -1 año	Tasa acum.	Tasa acum.	
<b>ACTIVIDAD Y DEMANDA</b>											
Exportaciones de FyH	Miles de euros	Datacomex	jun-21	195.269,4	170.743,6	14,4	0,5	1.946.051,4	1.913.430,5	1,7	7,0
Exportaciones de FyH	Toneladas	Datacomex	jun-21	268.493,4	236.288,5	13,6	-6,9	1.772.170,8	1.784.904,2	-0,7	-3,3
Exportaciones de piedra natural	Miles de euros	Datacomex	jun-21	59.377,3	43.116,8	37,7	11,0	306.272,4	201.499,8	52,0	-15,8
Viajeros alojados en hoteles	Viajeros	EOH-INE	jul-21	188.544,9	92.932,5	102,9	-60,4	410.326,1	263.319,8	55,8	-68,8
Pernoctaciones en hoteles	Número	EOH-INE	jul-21	712.548,3	295.762,9	140,9	-69,0	1.216.831,4	742.963,8	63,8	-75,3
Turistas totales	Personas	ECT Andalucía	2t2021	362.660,2	0,0	#iDIV/0!	-100,0	486.550,2	271.411,2	79,3	-74,7
Gasto medio diario	Euros	ECT Andalucía	2t2021	68,5	0,0	#iDIV/0!	-100,0	64,7	62,6	3,4	-1,1
Consumo de electricidad	MWh	Endesa	mar-21	240.602,0	238.430,1	0,9	1,8	847.391,0	741.621,9	14,3	10,8
Consumo doméstico elect.	MWh	Endesa	mar-21	87.974,2	79.565,9	10,6	1,4	299.082,1	272.214,8	9,9	20,2
Consumo de gasolina	Toneladas	C.O.R.E.S.	jun-21	5.247,3	4.020,4	30,5	-17,1	25.055,9	19.818,0	26,4	-26,2
Consumo de gasóleo	Toneladas	C.O.R.E.S.	jun-21	38.580,6	33.325,0	15,8	-18,6	213.106,9	199.784,6	6,7	-16,8
Matriculación de turismos	Número	D.G.T.	jul-21	773,0	967,0	-20,1	-11,5	4.046,0	3.648,0	10,9	-44,9
Compraventa de viviendas	Número	I.N.E.	jun-21	1.008,0	611,0	65,0	-38,8	5.943,0	4.722,0	25,9	-19,1
<b>INVERSIÓN</b>											
Matriculaciones V.I.	Vehículos	M. Industria	jul-21	218,0	185,0	17,8	13,5	1.300,0	829,0	56,8	-33,7
Licitación de obra pública	Miles de euros	SEOPAN	4T2020	101.883,0	0,0	#iDIV/0!	-100,0	184.833,4	972.317,2	-81,0	31,4
Licitación Oficial M. Fomento	Miles de euros	M. Fomento	jun-21	20.980,2	13.606,4	54,2	115,6	177.514,6	35.852,0	395,1	-17,1
Creación sociedades mercantile	Número	Registro Mercantil	jun-21	152,0	109,0	39,4	-2,7	829,0	513,0	61,6	-33,3
<b>MERCADO DE TRABAJO</b>											
Ocupados	Personas	EPA	2T2021	277,1	252,7	23,2	-10,7				
Parados	Personas	EPA	2T2021	78,2	64,0	22,2	17,6				
Activos	Personas	EPA	2T2021	355,3	316,7	12,2	-6,1				
Tasa de paro	Personas	EPA	2T2021	22,0	20,2	8,9	25,4				
Tasa de actividad	Personas	EPA	2T2021	60,5	54,4	11,4	10,7				
Demandantes de empleo	Personas	Serv. Estatal Empleo	ago-21	64.320,0	77.650,0	-17,2	28,2				
Afiliados medios S.S.	Personas	Seguridad Social	ago-21	289.418,6	274.493,4	5,4	-1,6				
<b>PRECIOS Y SALARIOS</b>											
Índice de precios al consumo	Índice	INE	jul-21	106,5	103,6	2,8	-0,4				
Incremento salarial pactado	% variación	MITRAMISS	jul-21	2,28	2,07						

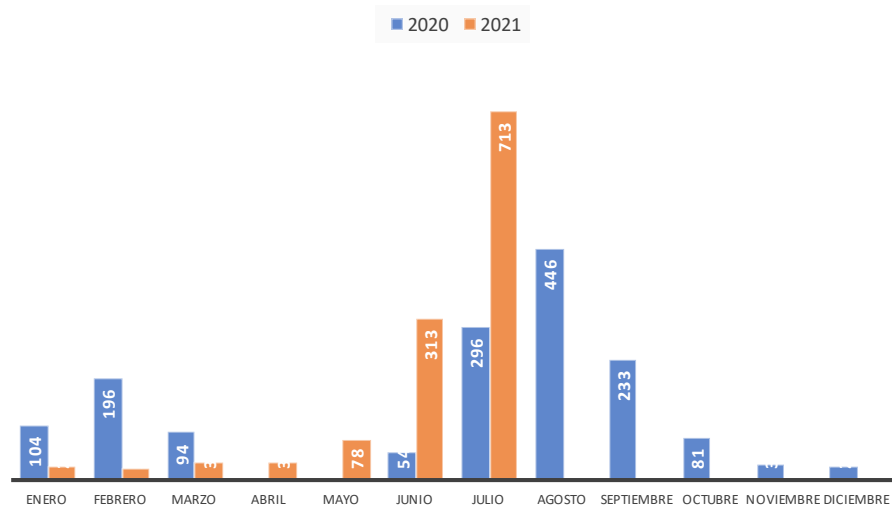
### Indicador sintético de la economía de Almería



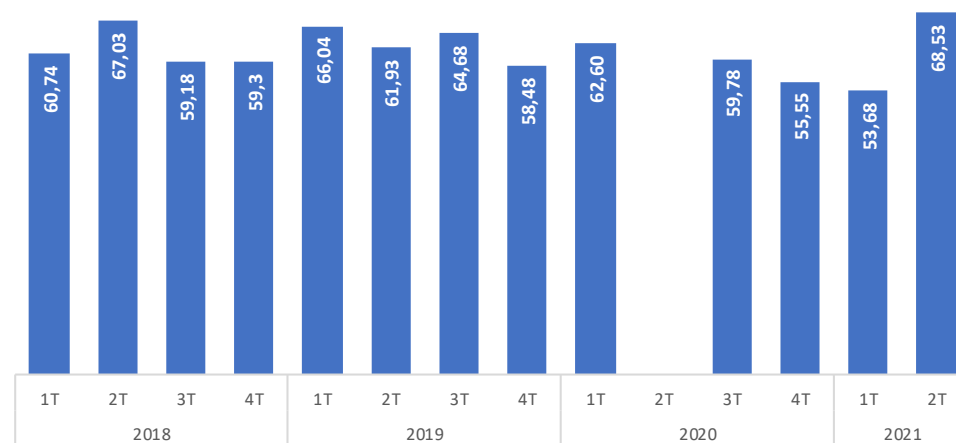
### Exportaciones de FyH (mill € acumulados)



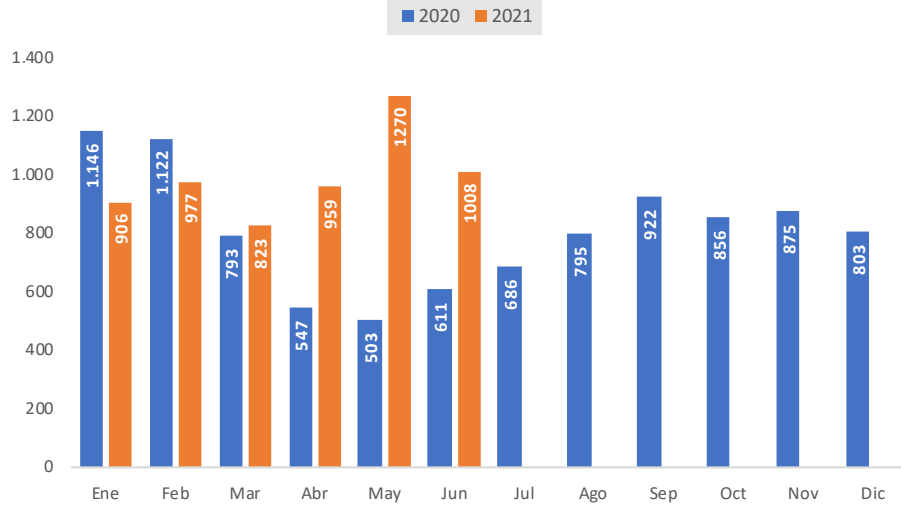
### Pernoctaciones hoteleras



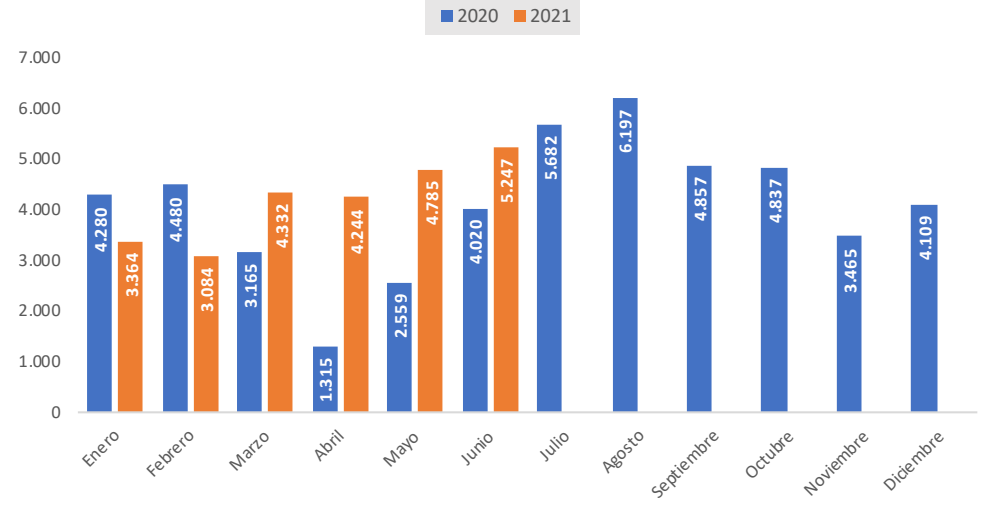
### Gasto medio diario de los turistas (eur)



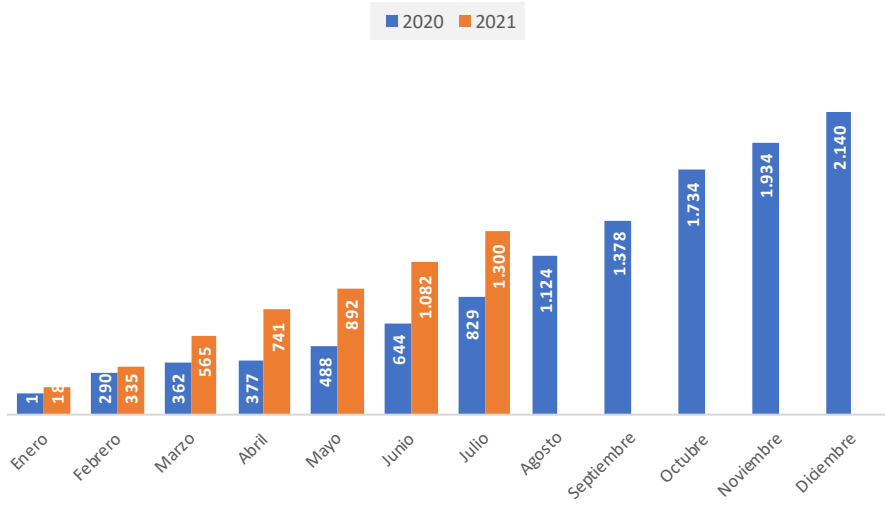
### Compraventa de viviendas



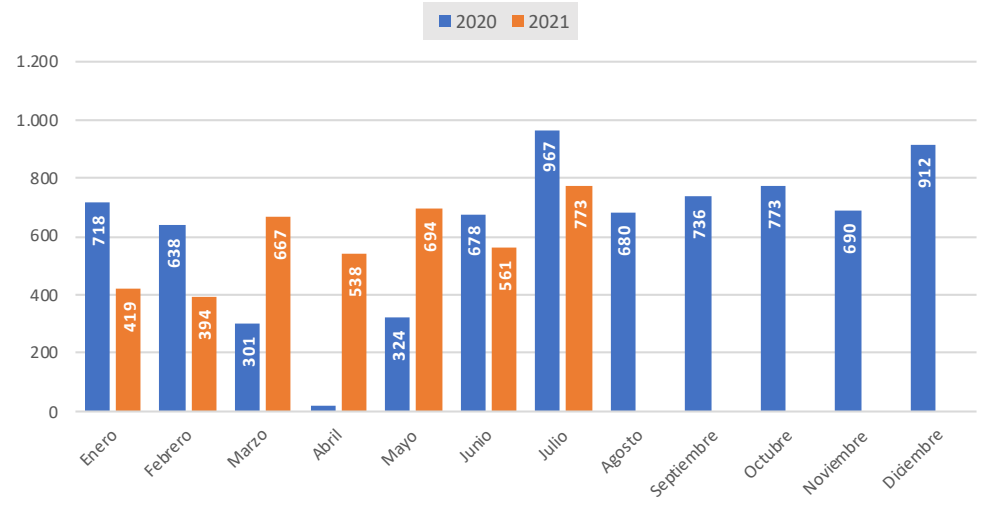
### Consumo gasolina por meses (Tm)



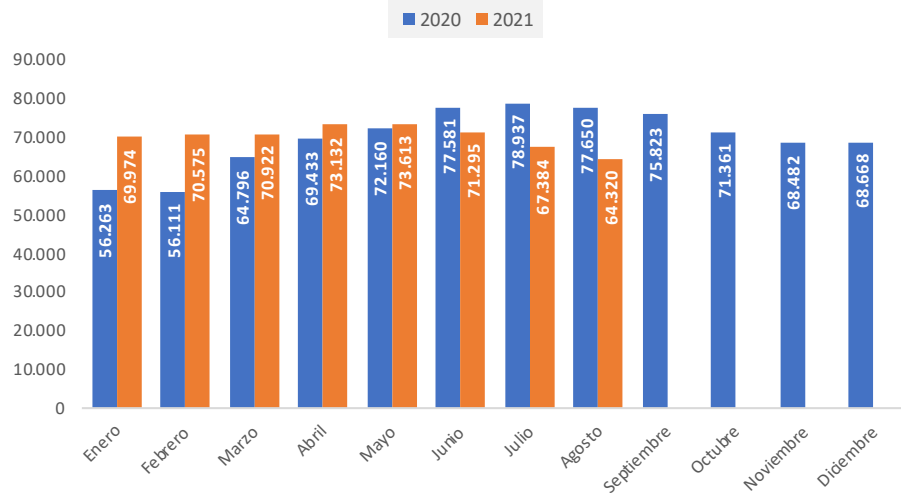
### Matriculación de vehículos industriales (acumulados)



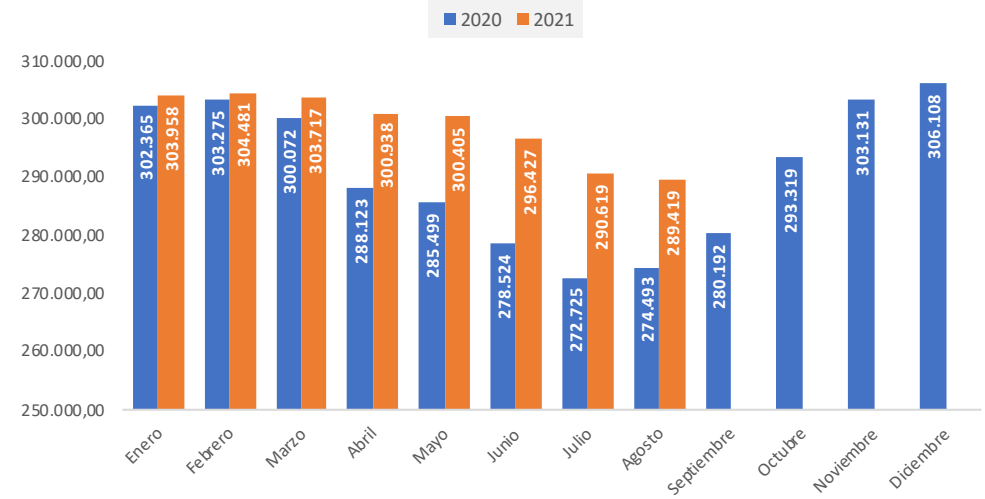
### Matriculación turismos por meses



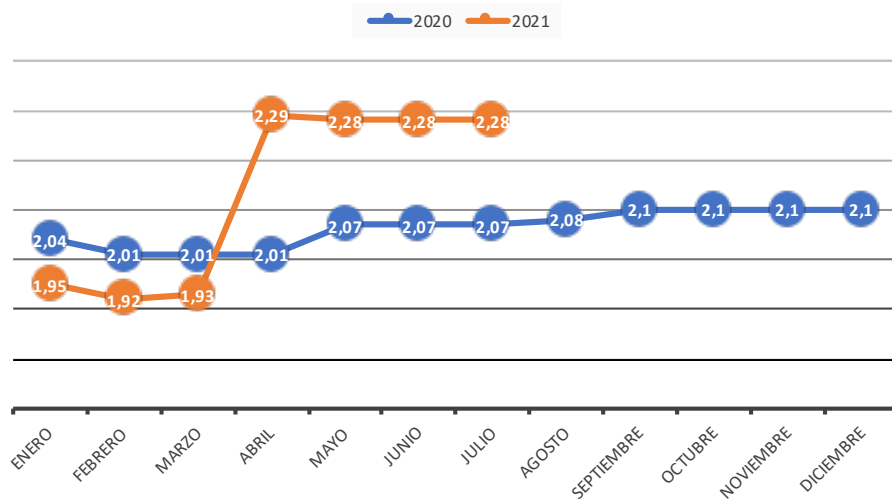
### Paro registrado



### Afiliados en alta en la Seguridad Social



### Incremento salarial pactado



### Tasa de variación del IPC

