

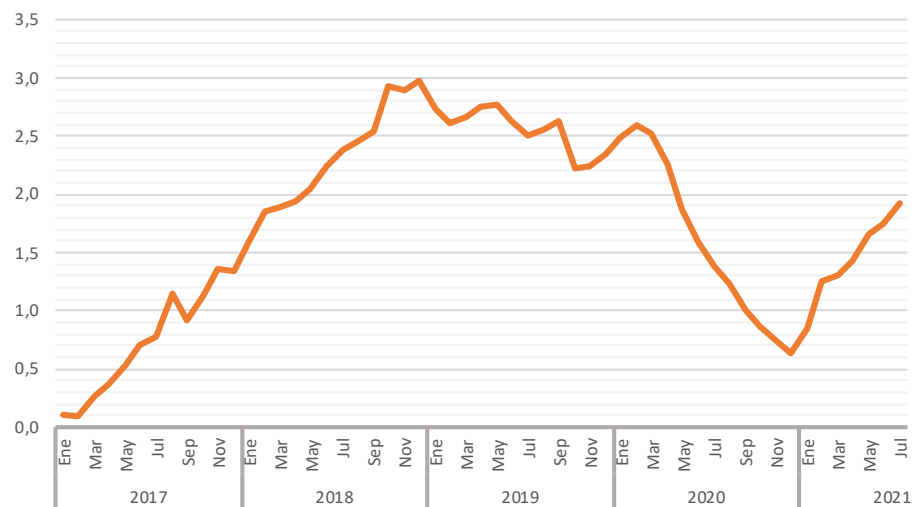


## LA ECONOMÍA DE ALMERÍA AL DÍA

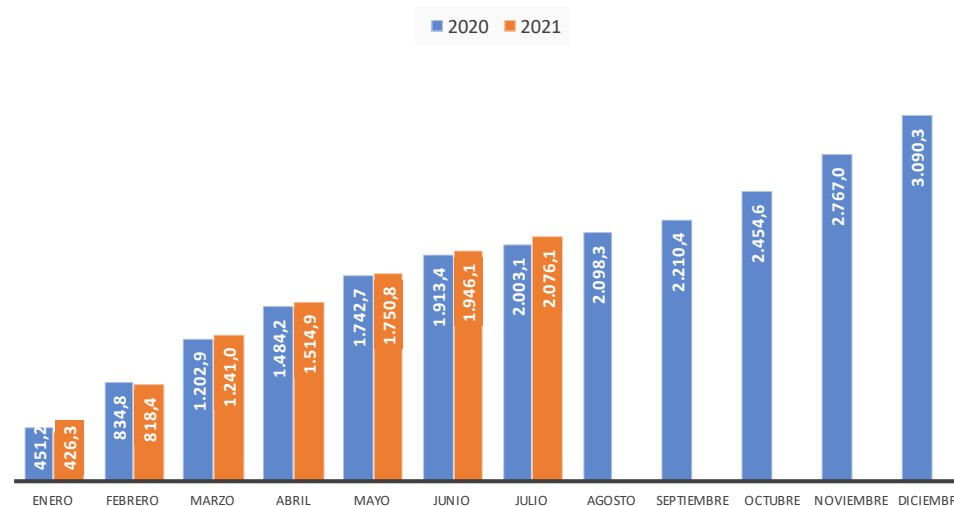
Octubre de 2021

Indicador	Unidades	Fuente	Fecha	Dato	1 año antes		Tasa 1 año antes		Tasa acum. 1 año antes			
					Tasa	antes	Acumulado	Acum -1 año	Tasa acum.	1 año antes		
<b>ACTIVIDAD Y DEMANDA</b>												
Exportaciones de FyH	Miles de euros	Datacomex	jul-21	130.003,3	89.679,2	45,0	-10,4	2.076.054,7	2.003.109,7	3,6	6,1	
Exportaciones de FyH	Toneladas	Datacomex	jul-21	163.316,5	136.562,5	19,6	-1,1	1.935.487,3	1.921.466,7	0,7	-3,2	
Exportaciones de piedra natural	Miles de euros	Datacomex	jul-21	54.029,4	46.735,7	15,6	0,8	360.301,9	248.235,5	45,1	-13,1	
Viajeros alojados en hoteles	Viajeros	EOH-INE	ago-21	231.602,0	130.642,1	77,3	-50,5	641.928,1	393.962,0	62,9	-64,5	
Pernoctaciones en hoteles	Número	EOH-INE	ago-21	885.757,0	445.679,4	98,7	-59,3	2.102.588,4	1.188.643,2	76,9	-71,0	
Turistas totales	Personas	ECT Andalucía	2t2021	362.660,2	0,0	#¡DIV/0!	-100,0	486.550,2	271.411,2	79,3	-74,7	
Gasto medio diario	Euros	ECT Andalucía	2t2021	68,5	0,0	#¡DIV/0!	-100,0	64,7	62,6	3,4	-1,1	
Consumo de electricidad	MWh	Endesa	mar-21	240.602,0	238.430,1	0,9	1,8	847.391,0	741.621,9	14,3	10,8	
Consumo doméstico elect.	MWh	Endesa	mar-21	87.974,2	79.565,9	10,6	1,4	299.082,1	272.214,8	9,9	20,2	
Consumo de gasolina	Toneladas	C.O.R.E.S.	jul-21	6.381,2	5.681,6	12,3	-3,1	31.437,1	25.499,6	23,3	-22,0	
Consumo de gasóleo	Toneladas	C.O.R.E.S.	jul-21	38.643,3	37.998,2	1,7	-11,8	251.750,2	237.782,8	5,9	-16,0	
Matriculación de turismos	Número	D.G.T.	ago-21	521,0	680,0	-23,4	-13,0	4.567,0	4.328,0	5,5	-41,5	
Compraventa de viviendas	Número	I.N.E.	jul-21	1.690,0	686,0	146,4	-23,8	7.633,0	5.408,0	41,1	-19,7	
<b>INVERSIÓN</b>												
Matriculaciones V.I.	Vehículos	M. Industria	ago-21	77,0	295,0	-73,9	54,5	1.377,0	1.124,0	22,5	-22,0	
Licitación de obra pública	Miles de euros	SEOPAN	4T2020	101.883,0	0,0	#¡DIV/0!	-100,0	184.833,4	972.317,2	-81,0	31,4	
Licitación Oficial M. Fomento	Miles de euros	M. Fomento	jul-21	40.126,7	14.014,3	186,3	1.490,3	217.641,3	49.866,3	336,4	13,0	
Creación sociedades mercantile	Número	Registro Mercantil	jul-21	79,0	136,0	-41,9	52,8	908,0	649,0	39,9	-24,4	
<b>MERCADO DE TRABAJO</b>												
Ocupados	Personas	EPA	2T2021	277,1	252,7	23,2	-10,7					
Parados	Personas	EPA	2T2021	78,2	64,0	22,2	17,6					
Activos	Personas	EPA	2T2021	355,3	316,7	12,2	-6,1					
Tasa de paro	Personas	EPA	2T2021	22,0	20,2	8,9	25,4					
Tasa de actividad	Personas	EPA	2T2021	60,5	54,4	11,4	10,7					
Demandantes de empleo	Personas	Serv. Estatal Empleo	sept-21	62.644,0	75.823,0	-17,4	27,6					
Afiliados medios S.S.	Personas	Seguridad Social	sept-21	292.414,9	280.191,9	4,4	-0,6					
<b>PRECIOS Y SALARIOS</b>												
Índice de precios al consumo	Índice	INE	ago-21	106,9	103,7	3,0	-0,3					
Precio medio m2 vivienda	Euros/m2	MITRAMISS	2021-T2	1.118,6	1.096,7	1,2	0,2					
Incremento salarial pactado	% variación	MITRAMISS	ago-21	1,98	2,08							

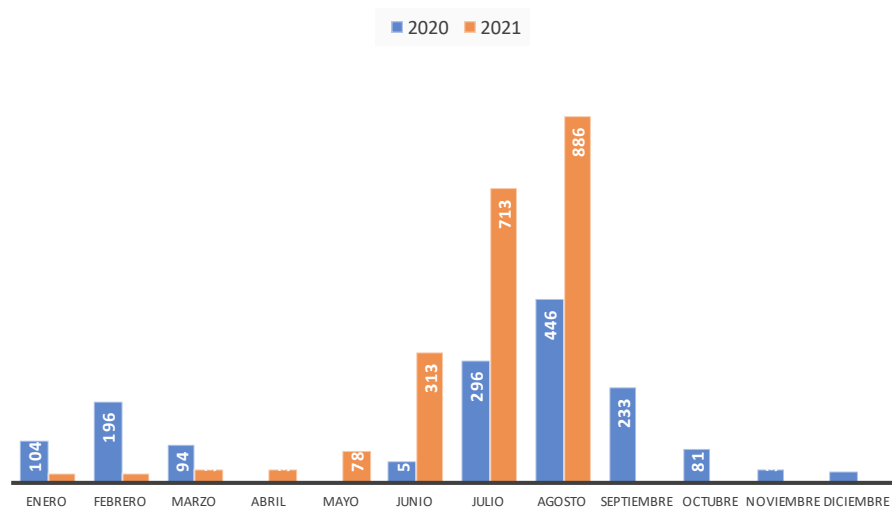
### Indicador sintético de la economía de Almería



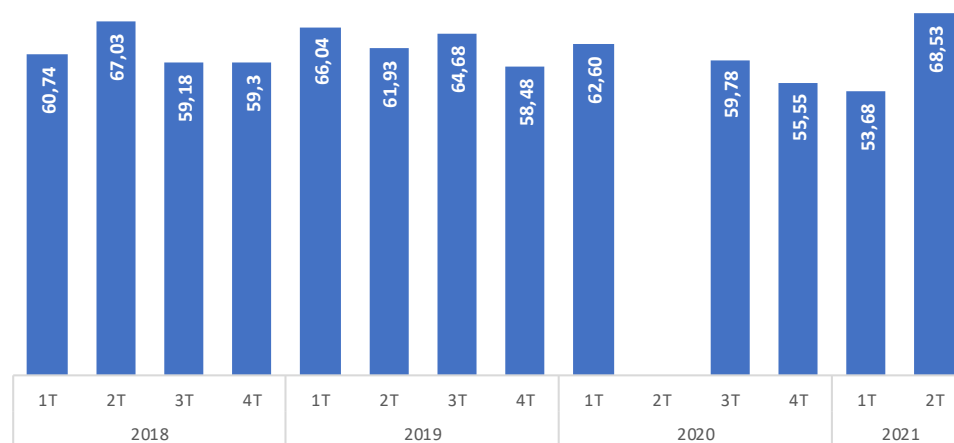
### Exportaciones de FyH (mill € acumulados)



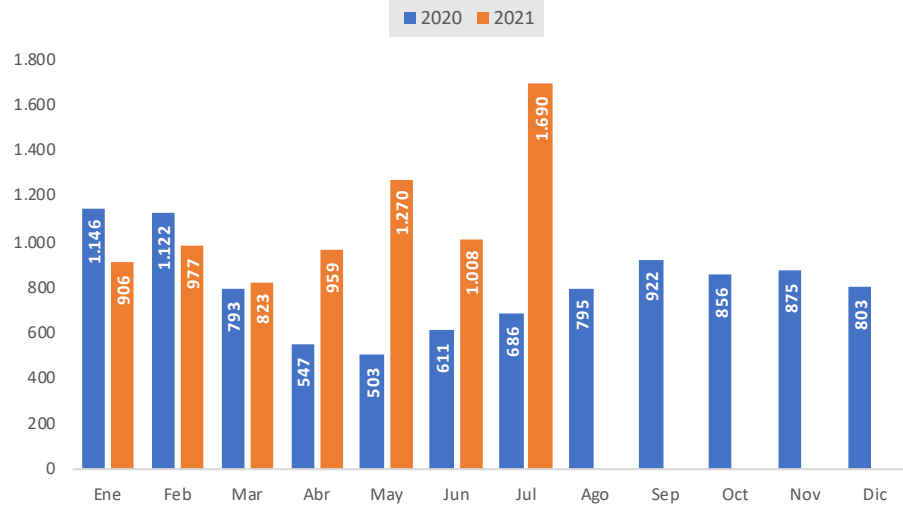
### Pernoctaciones hoteleras



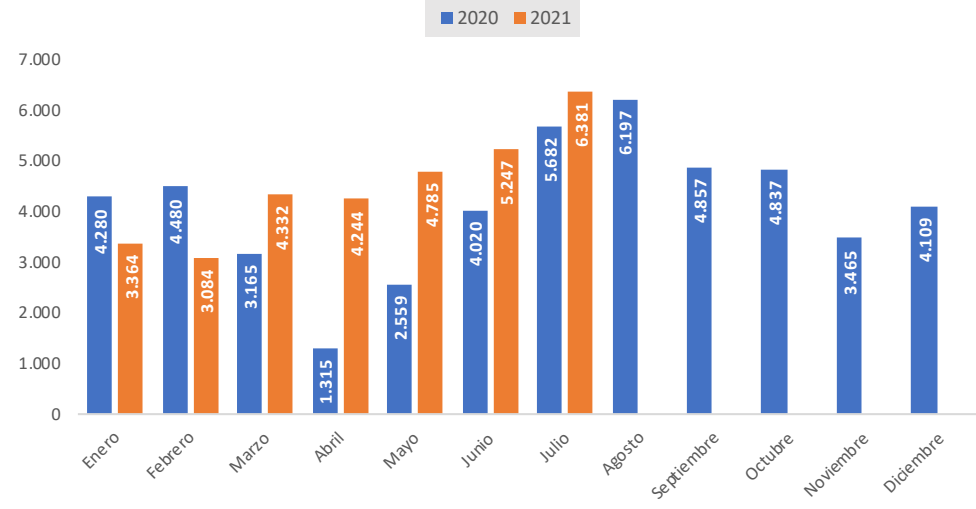
### Gasto medio diario de los turistas (eur)



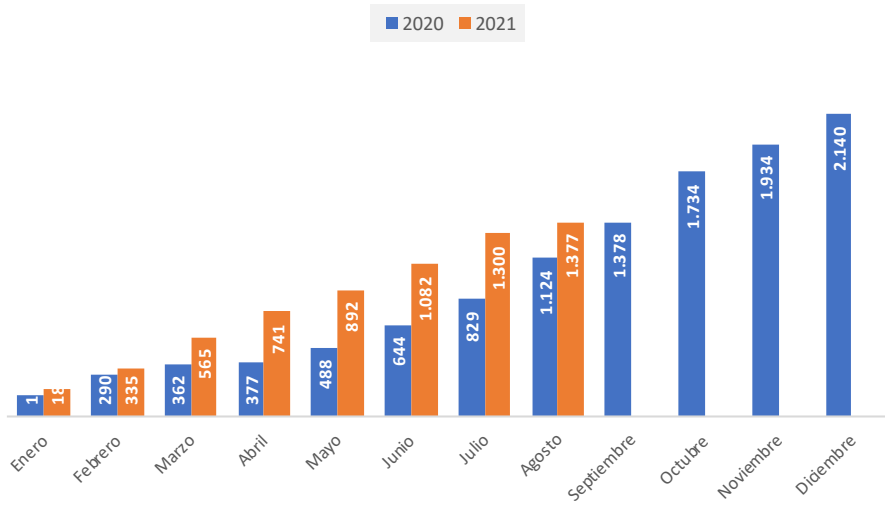
### Compraventa de viviendas



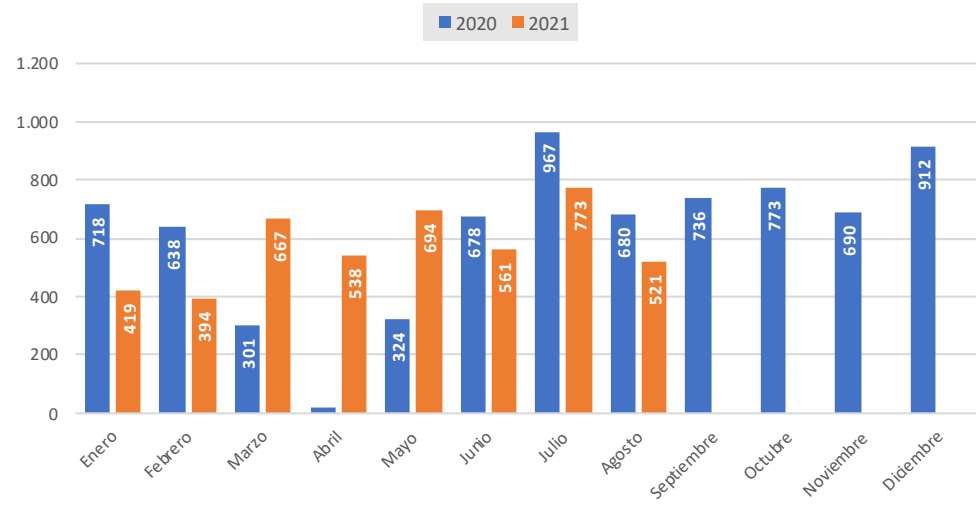
### Consumo gasolina por meses (Tm)



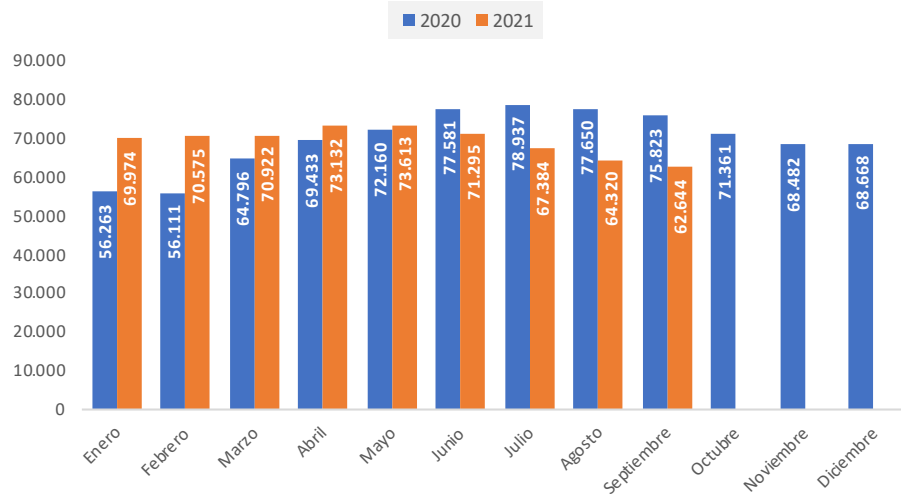
### Matriculación de vehículos industriales (acumulados)



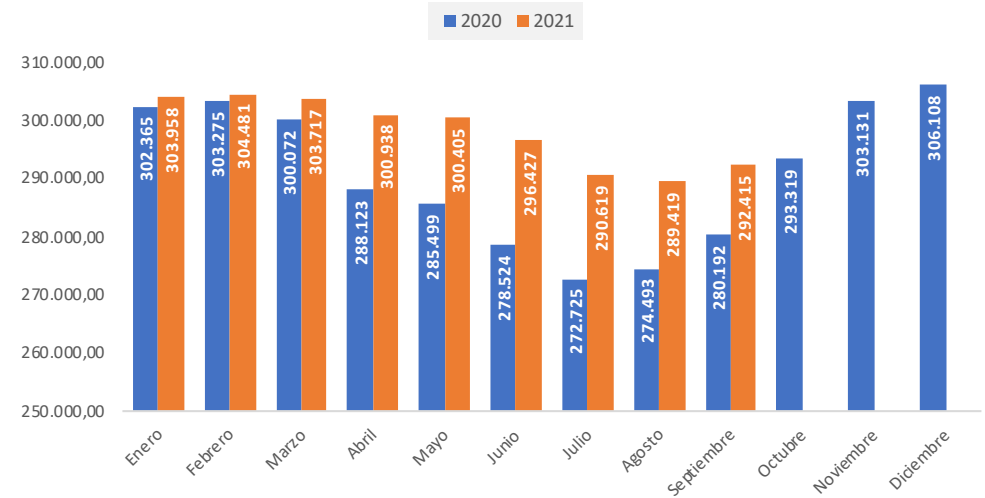
### Matriculación turismos por meses



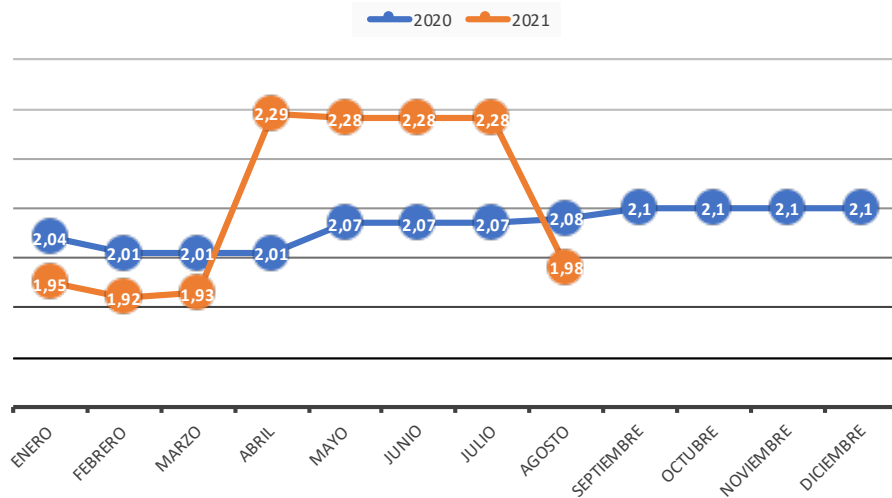
### Paro registrado



### Afiliados en alta en la Seguridad Social



### Incremento salarial pactado



### Tasa de variación del IPC

