

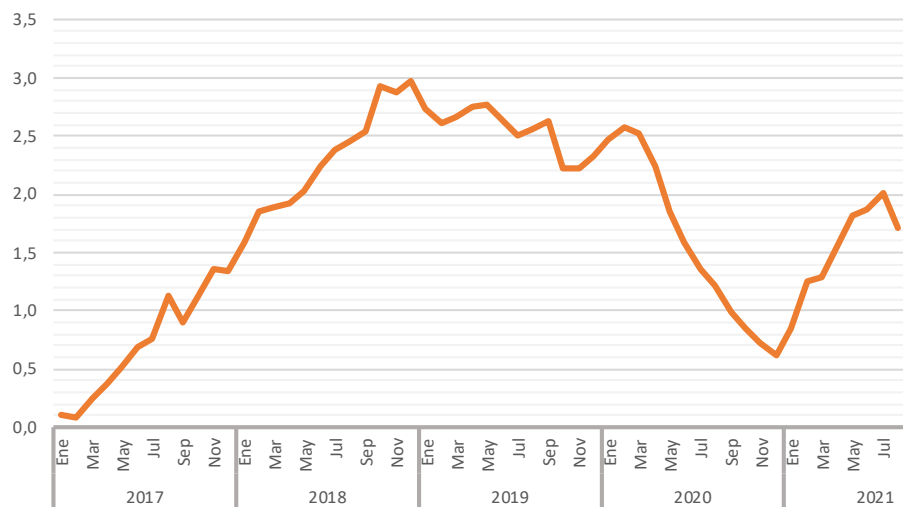


## LA ECONOMÍA DE ALMERÍA AL DÍA

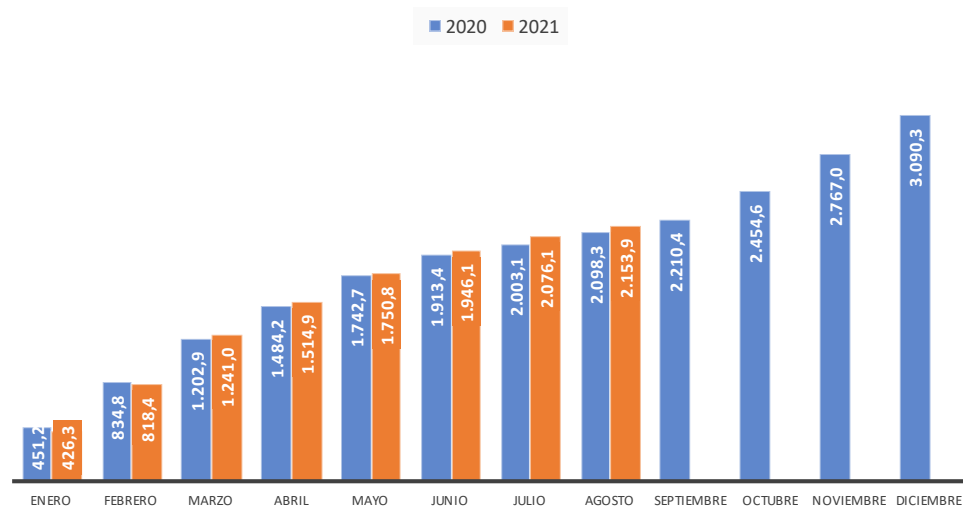
Noviembre de 2021

Indicador	Unidades	Fuente	Fecha	Dato	1 año antes		Tasa 1 año antes		Tasa acum. 1 año antes		
					Tasa	Acumulado	Acum -1 año	Tasa acum.			
<b>ACTIVIDAD Y DEMANDA</b>											
Exportaciones de FyH	Miles de euros	Datacomex	ago-21	77.874,8	95.224,0	-18,2	-14,1	2.153.929,5	2.098.333,7	2,6	5,0
Exportaciones de FyH	Toneladas	Datacomex	ago-21	163.316,5	112.288,9	45,4	-9,5	2.098.803,8	2.033.755,6	3,2	-3,6
Exportaciones de piedra natural	Miles de euros	Datacomex	ago-21	41.120,5	33.247,7	23,7	-29,1	401.422,4	281.483,2	42,6	-15,3
Viajeros alojados en hoteles	Viajeros	EOH-INE	sept-21	161.595,6	78.315,2	106,3	-54,9	803.523,7	472.277,1	70,1	-63,2
Pernoctaciones en hoteles	Número	EOH-INE	sept-21	560.634,0	232.690,1	140,9	-67,1	2.663.222,5	1.421.333,3	87,4	-70,4
Turistas totales	Personas	ECT Andalucía	2t2021	362.660,2	0,0	#¡DIV/0!	-100,0	486.550,2	271.411,2	79,3	-74,7
Gasto medio diario	Euros	ECT Andalucía	2t2021	68,5	0,0	#¡DIV/0!	-100,0	64,7	62,6	3,4	-1,1
Consumo de electricidad	MWh	Endesa	jun-21	218.558,5	232.109,0	-5,8	-7,5	1.557.497,5	1.441.110,7	8,1	2,5
Consumo doméstico elect.	MWh	Endesa	jun-21	70.945,4	72.666,5	-2,4	0,8	535.212,3	515.773,5	3,8	14,5
Consumo de gasolina	Toneladas	C.O.R.E.S.	ago-21	6.933,5	6.197,1	11,9	-3,2	38.370,6	31.696,6	21,1	-18,9
Consumo de gasóleo	Toneladas	C.O.R.E.S.	ago-21	37.561,2	35.823,5	4,9	-8,5	289.311,4	273.606,3	5,7	-15,1
Matriculación de turismos	Número	D.G.T.	sept-21	505,0	736,0	-31,4	-6,1	5.072,0	5.064,0	0,2	-38,1
Compraventa de viviendas	Número	I.N.E.	ago-21	1.244,0	795,0	56,5	-13,3	8.877,0	6.203,0	43,1	-18,9
<b>INVERSIÓN</b>											
Matriculaciones V.I.	Vehículos	M. Industria	sept-21	225,0	254,0	-11,4	-6,3	1.602,0	1.378,0	16,3	-19,5
Licitación de obra pública	Miles de euros	SEOPAN	4T2020	101.883,0	0,0	#¡DIV/0!	-100,0	184.833,4	972.317,2	-81,0	31,4
Licitación Oficial M. Fomento	Miles de euros	M. Fomento	ago-21	21.654,7	2.972,6	628,5	-24,1	238.150,0	52.838,9	350,7	10,0
Creación sociedades mercantile	Número	Registro Mercantil	ago-21	130,0	60,0	116,7	-34,1	1.038,0	709,0	46,4	-25,3
<b>MERCADO DE TRABAJO</b>											
Ocupados	Personas	EPA	3T2021	284,4	257,1	24,2	-4,1				
Parados	Personas	EPA	3T2021	77,5	93,0	-16,7	40,9				
Activos	Personas	EPA	3T2021	361,9	350,1	3,4	4,7				
Tasa de paro	Personas	EPA	3T2021	21,4	26,6	-19,4	34,4				
Tasa de actividad	Personas	EPA	3T2021	61,6	60,0	2,5	3,8				
Demandantes de empleo	Personas	Serv. Estatal Empleo	sept-21	62.644,0	75.823,0	-17,4	27,6				
Afiliados medios S.S.	Personas	Seguridad Social	sept-21	292.414,9	280.191,9	4,4	-0,6				
<b>PRECIOS Y SALARIOS</b>											
Índice de precios al consumo	Índice	INE	sept-21	107,9	104,0	3,8	-0,2				
Precio medio m2 vivienda	Euros/m2	MITRAMISS	2021-T2	1.118,6	1.096,7	1,2	0,2				
Incremento salarial pactado	% variación	MITRAMISS	sept-21	1,98	2,10						

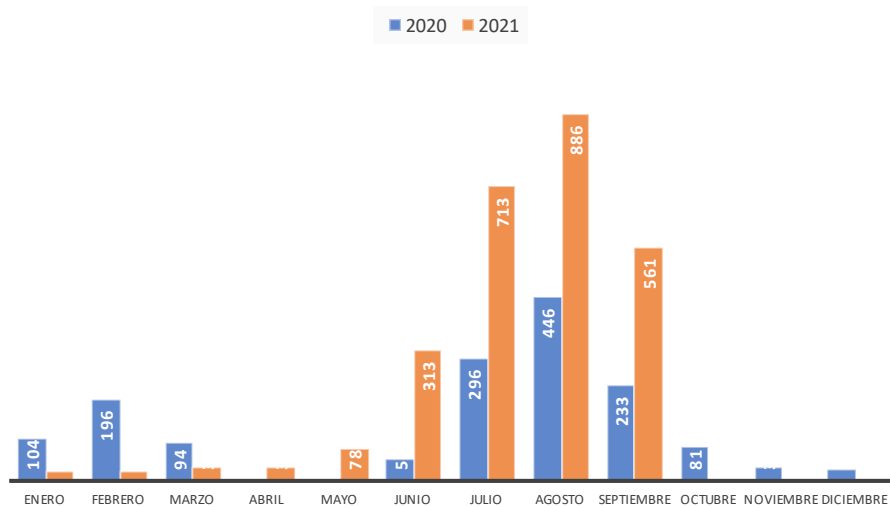
### Indicador sintético de la economía de Almería



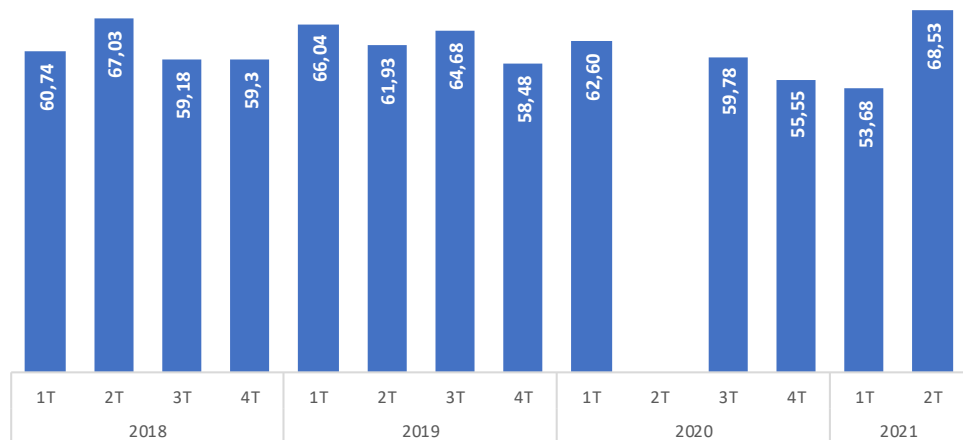
### Exportaciones de FyH (mill € acumulados)



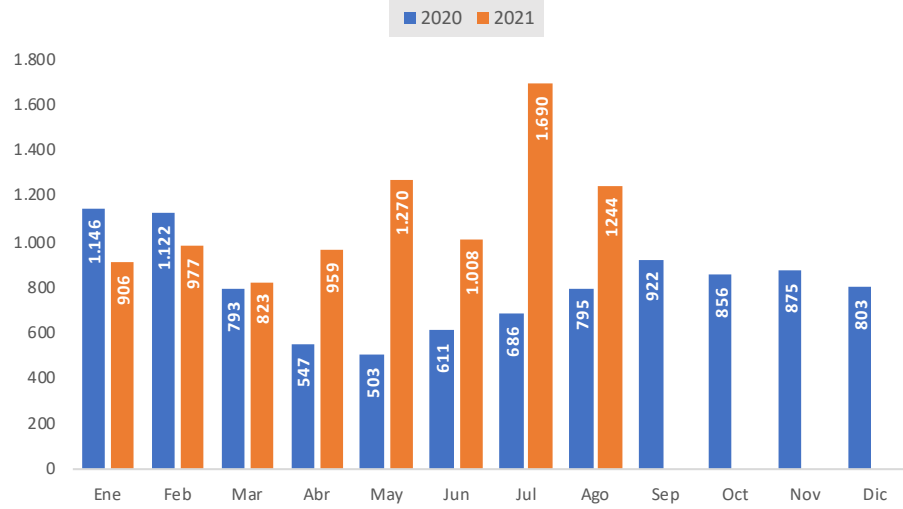
### Pernoctaciones hoteleras



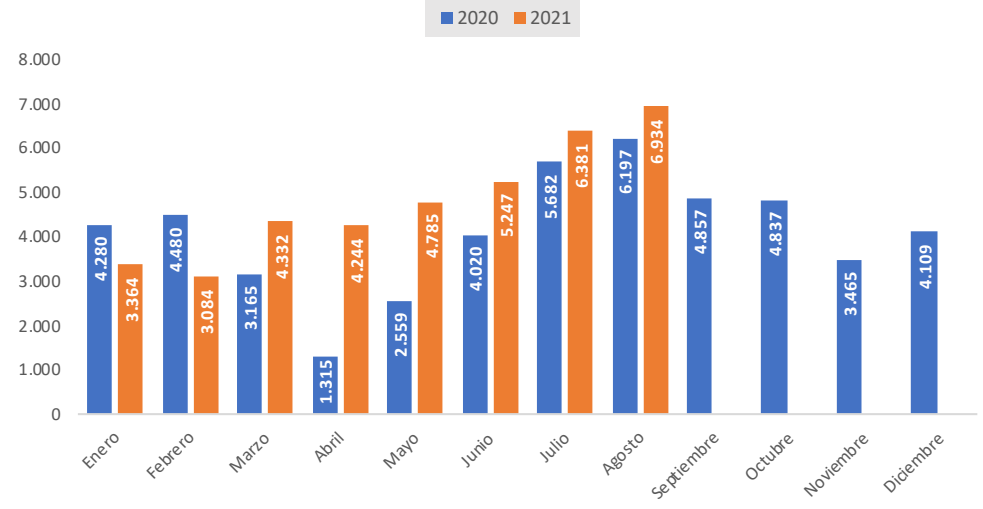
### Gasto medio diario de los turistas (eur)



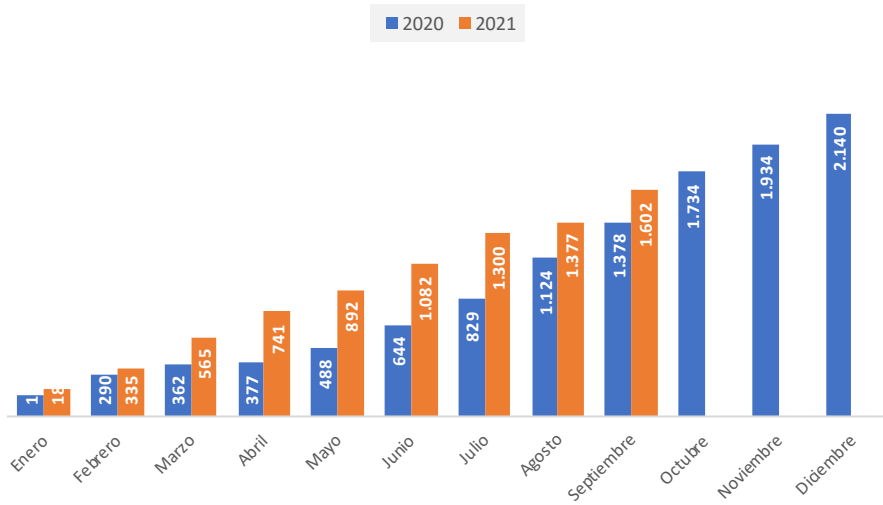
### Compraventa de viviendas



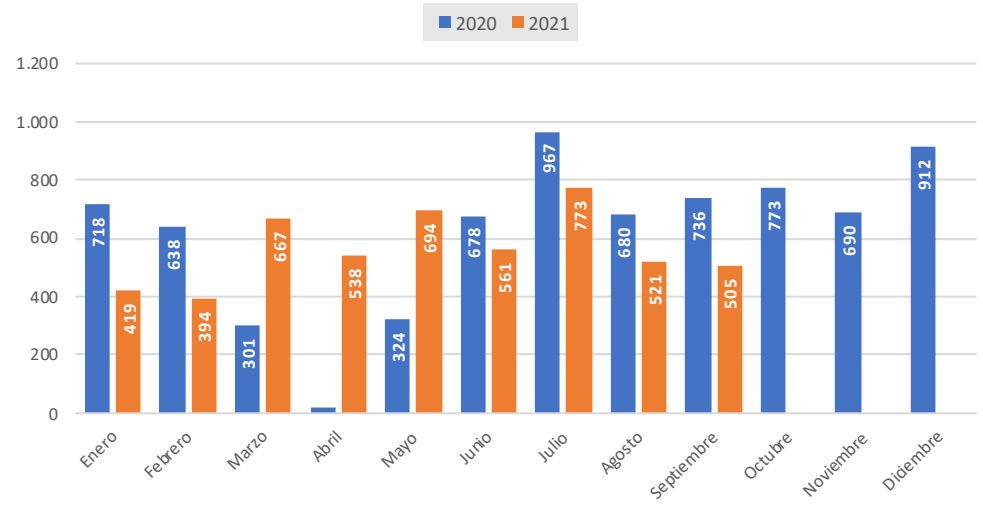
### Consumo gasolina por meses (Tm)



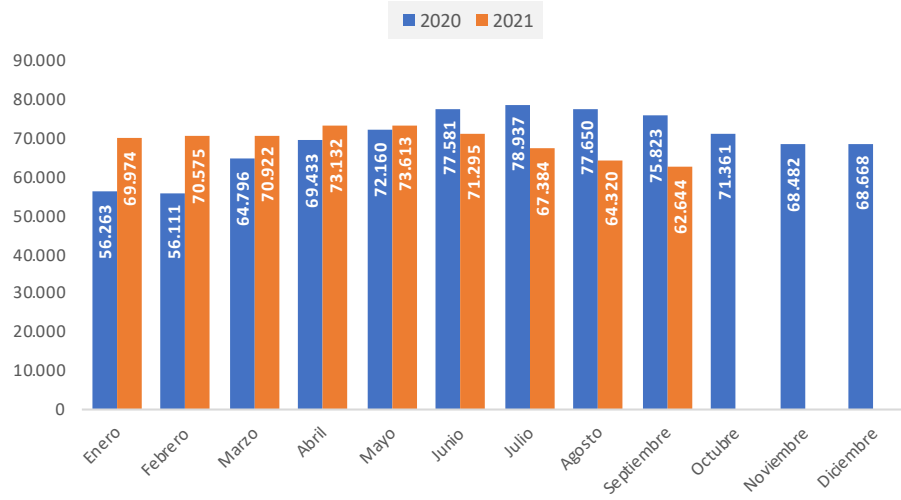
### Matriculación de vehículos industriales (acumulados)



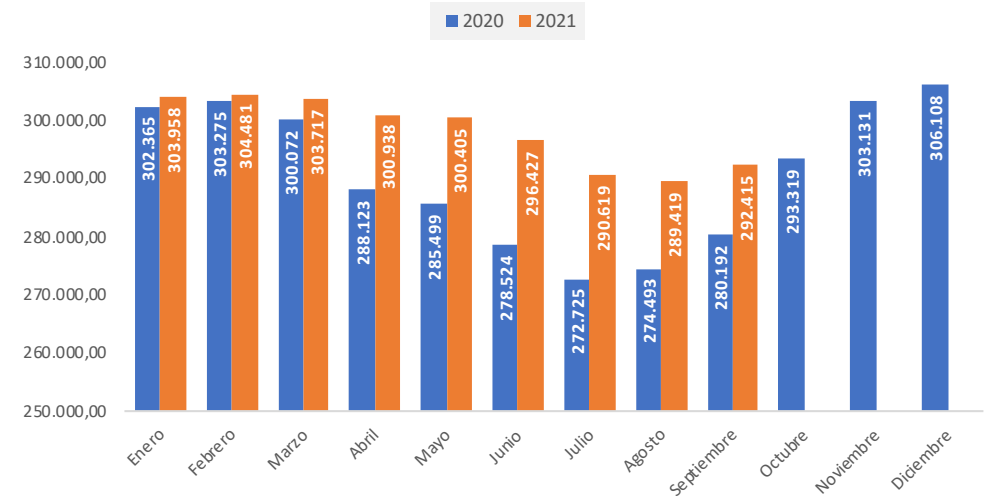
### Matriculación turismos por meses



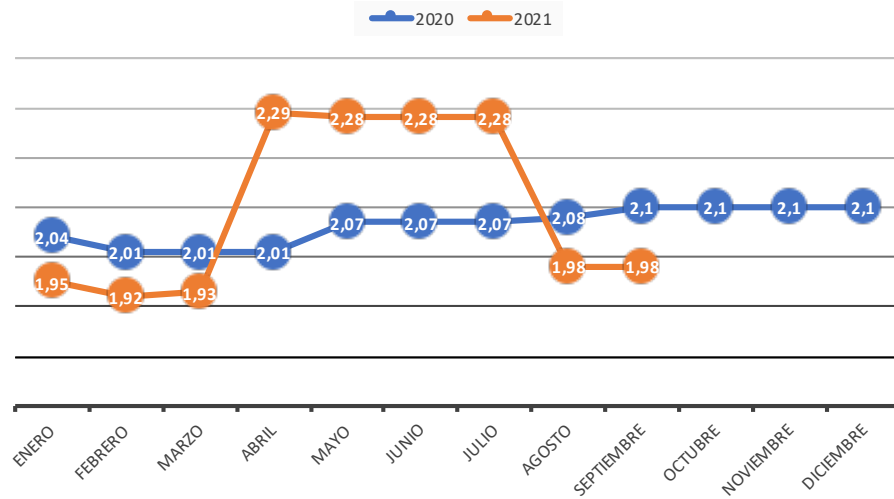
### Paro registrado



### Afiliados en alta en la Seguridad Social



### Incremento salarial pactado



### Tasa de variación del IPC

