



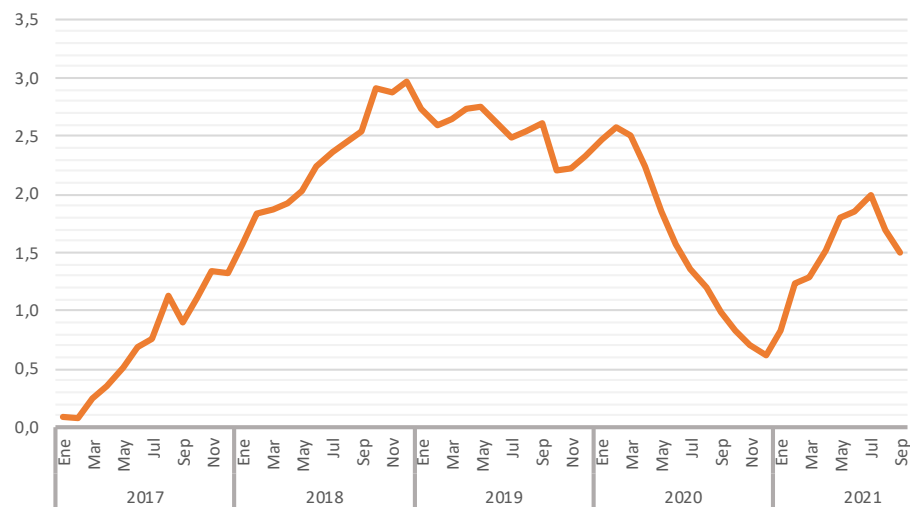
LA ECONOMÍA DE ALMERÍA AL DÍA

Diciembre de 2021

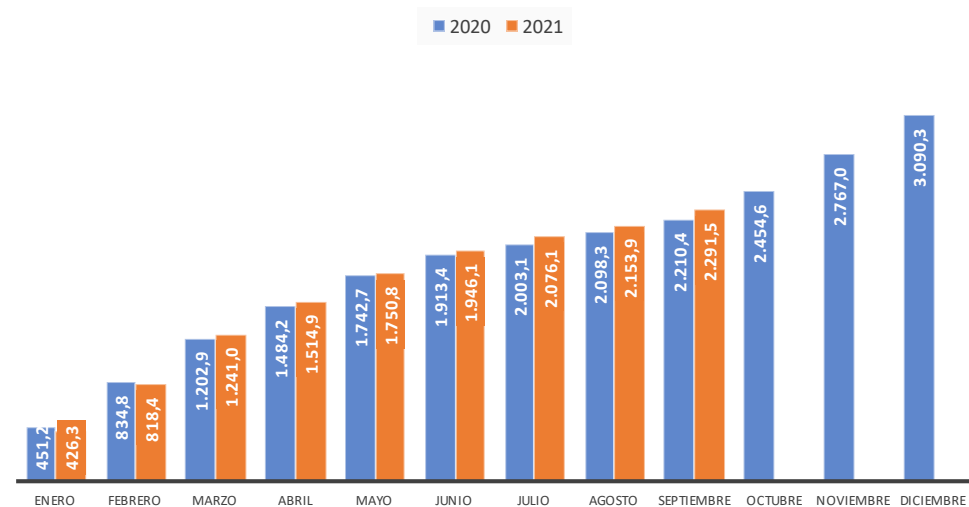
Indicador	Unidades	Fuente	Fecha	Dato	1 año antes		Tasa 1 año antes		Tasa acum. 1 año antes		
					Tasa	Tasa	Acumulado	Acum -1 año	Tasa acum.	Tasa acum.	
ACTIVIDAD Y DEMANDA											
Exportaciones de FyH	Miles de euros	Datacomex	sept-21	137.544,6	112.096,9	22,7	15,5	2.291.474,1	2.210.430,6	3,7	5,5
Exportaciones de FyH	Toneladas	Datacomex	sept-21	142.882,5	104.608,2	36,6	11,7	2.241.686,3	2.138.363,8	4,8	-2,9
Exportaciones de piedra natural	Miles de euros	Datacomex	sept-21	65.572,1	36.044,0	81,9	-17,1	466.994,5	317.527,2	47,1	-15,5
Viajeros alojados en hoteles	Viajeros	EOH-INE	oct-21	90.372,7	38.255,0	136,2	-61,3	893.896,4	510.532,1	75,1	-63,0
Pernoctaciones en hoteles	Número	EOH-INE	oct-21	253.628,6	81.282,0	212,0	-73,1	2.916.851,0	1.502.615,3	94,1	-70,6
Turistas totales	Personas	ECT Andalucía	3T2021	1.073.089,1	618.253,3	73,6	-44,9	1.559.639,3	889.664,5	75,3	-59,5
Gasto medio diario	Euros	ECT Andalucía	3T2021	65,3	59,8	9,3	-7,6	65,2	60,6	7,5	-5,3
Consumo de electricidad	MWh	Endesa	jun-21	218.558,5	232.109,0	-5,8	-7,5	1.557.497,5	1.441.110,7	8,1	2,5
Consumo doméstico elect.	MWh	Endesa	jun-21	70.945,4	72.666,5	-2,4	0,8	535.212,3	515.773,5	3,8	14,5
Consumo de gasolina	Toneladas	C.O.R.E.S.	sept-21	5.513,8	4.857,5	13,5	-1,3	43.884,3	36.554,1	20,1	-17,0
Consumo de gasóleo	Toneladas	C.O.R.E.S.	sept-21	35.902,5	35.131,4	2,2	-2,6	325.213,9	308.737,7	5,3	-13,8
Matriculación de turismos	Número	D.G.T.	oct-21	542,0	773,0	-29,9	-6,6	5.614,0	5.837,0	-3,8	-35,2
Compraventa de viviendas	Número	I.N.E.	sept-21	1.613,0	922,0	74,9	9,4	10.490,0	7.125,0	47,2	-16,1
INVERSIÓN											
Matriculaciones V.I.	Vehículos	M. Industria	oct-21	273,0	356,0	-23,3	-11,0	1.875,0	1.734,0	8,1	-17,9
Licitación de obra pública	Miles de euros	SEOPAN	4T2020	101.883,0	0,0	#¡DIV/0!	-100,0	184.833,4	972.317,2	-81,0	31,4
Licitación Oficial M. Fomento	Miles de euros	M. Fomento	sept-21	19.197,3	5.306,6	261,8	84,3	257.347,3	58.145,5	342,6	14,2
Creación sociedades mercantile	Número	Registro Mercantil	sept-21	89,0	134,0	-33,6	47,3	1.127,0	843,0	33,7	-18,9
MERCADO DE TRABAJO											
Ocupados	Personas	EPA	3T2021	284,4	257,1	24,2	-4,1				
Parados	Personas	EPA	3T2021	77,5	93,0	-16,7	40,9				
Activos	Personas	EPA	3T2021	361,9	350,1	3,4	4,7				
Tasa de paro	Personas	EPA	3T2021	21,4	26,6	-19,4	34,4				
Tasa de actividad	Personas	EPA	3T2021	61,6	60,0	2,5	3,8				
Demandantes de empleo	Personas	Serv. Estatal Empleo	oct-21	59.004,0	71.361,0	-17,3	24,4				
Afiliados medios S.S.	Personas	Seguridad Social	oct-21	305.601,1	293.319,0	4,2	-0,4				
PRECIOS Y SALARIOS											
Índice de precios al consumo	Índice	INE	oct-21	110,2	105,1	4,8	-0,5				
Precio medio m2 vivienda	Euros/m2	MITRAMISS	2021-T2	1.118,6	1.096,7	1,2	0,2				
Incremento salarial pactado	% variación	MITRAMISS	oct-21	2,35	2,10						

Índice de precios hoteleros	Índice	INE	oct-21	110,1	108,1	1,9	9,0
-----------------------------	--------	-----	--------	-------	-------	-----	-----

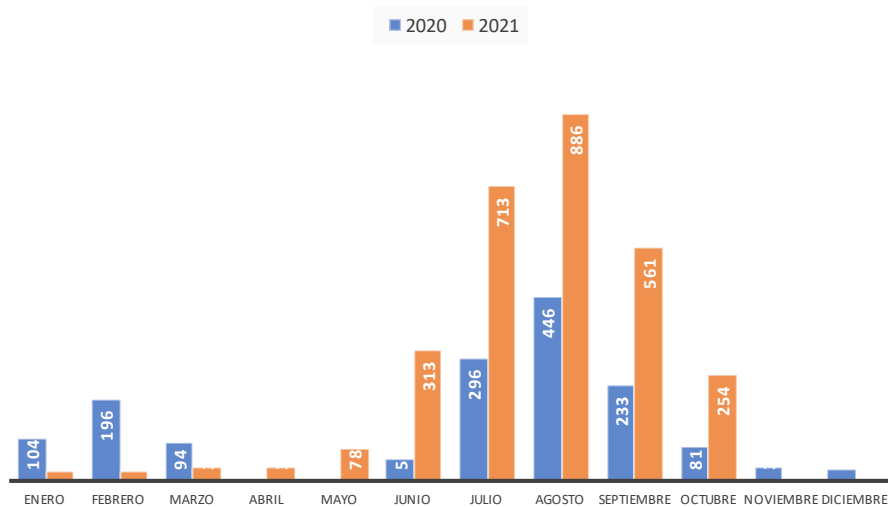
Indicador sintético de la economía de Almería



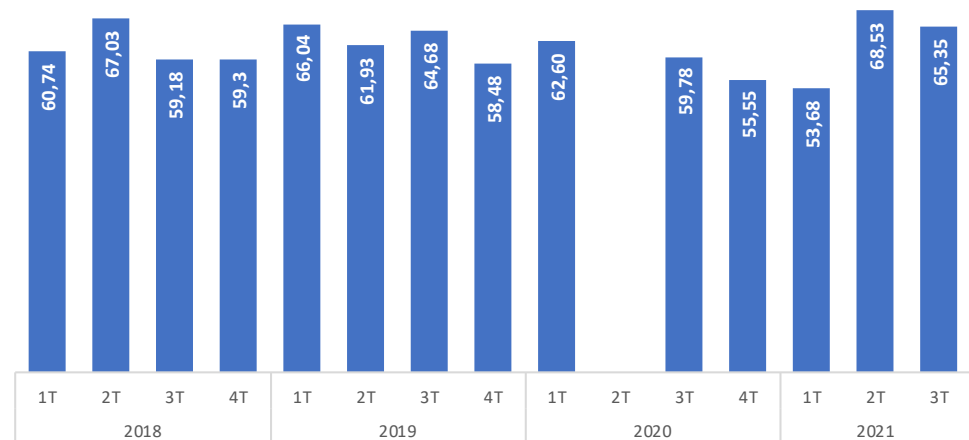
Exportaciones de FyH (mill € acumulados)



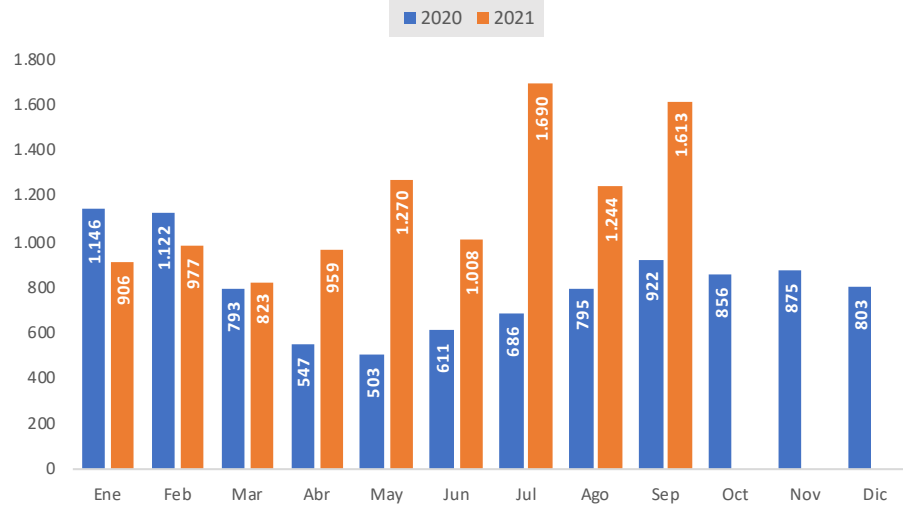
Pernoctaciones hoteleras



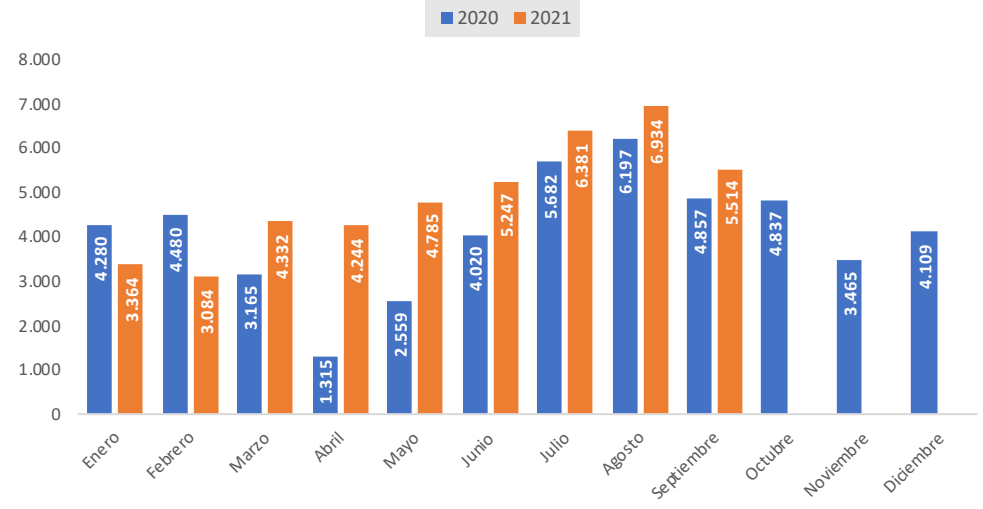
Gasto medio diario de los turistas (eur)



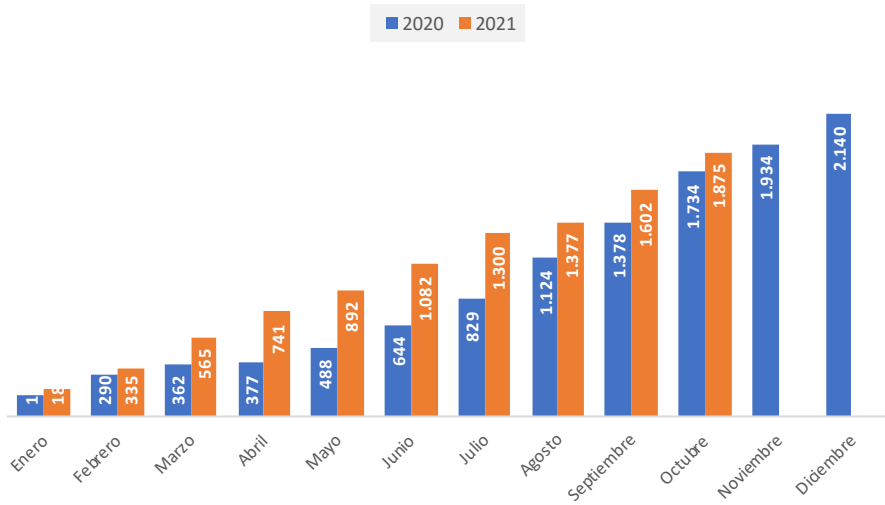
Compraventa de viviendas



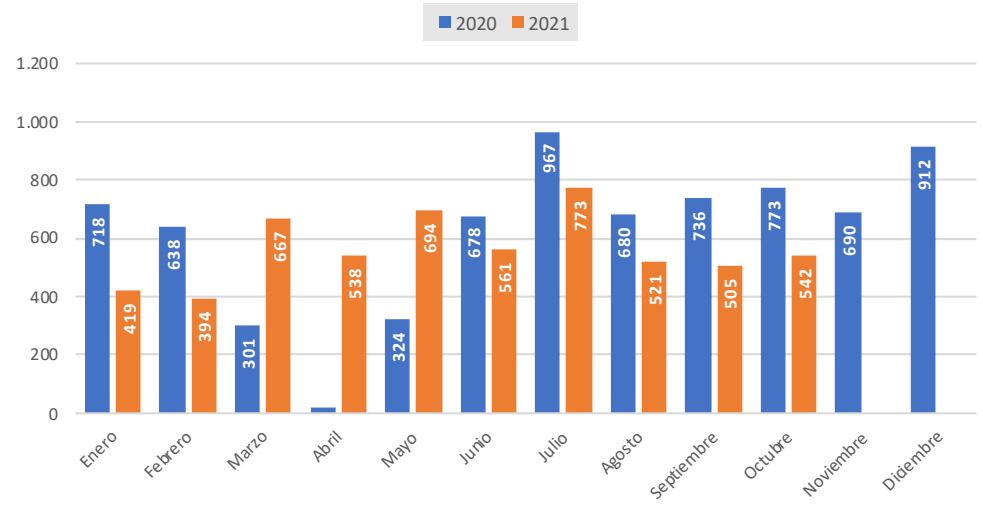
Consumo gasolina por meses (Tm)



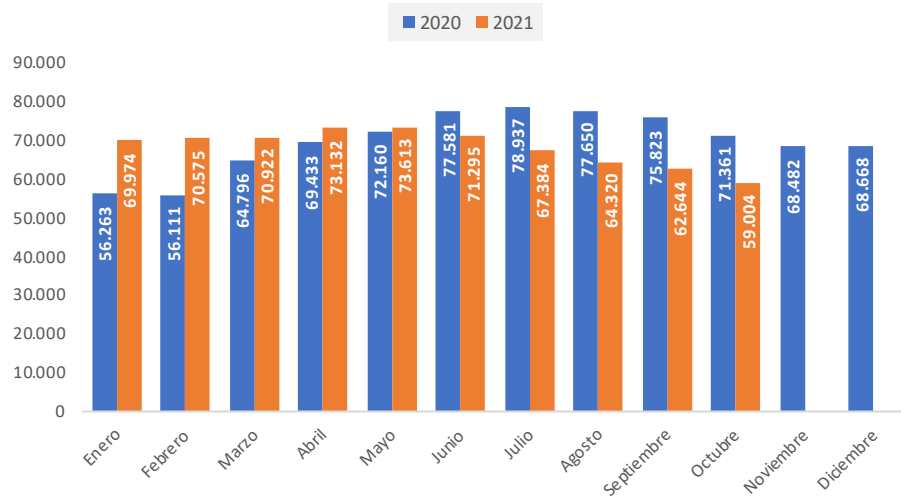
Matriculación de vehículos industriales (acumulados)



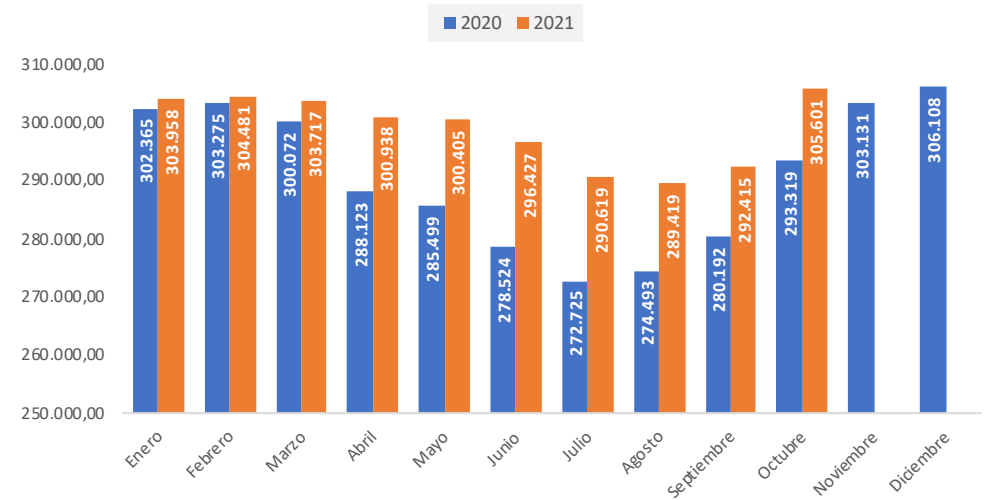
Matriculación turismos por meses



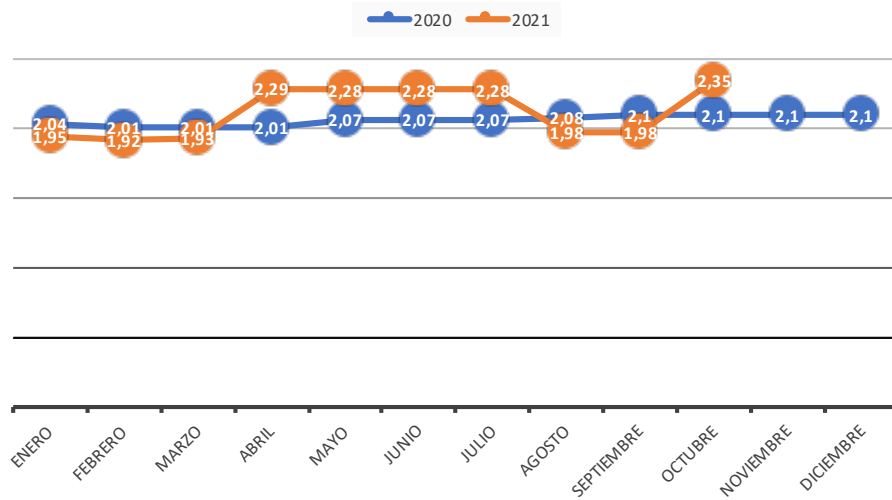
Paro registrado



Afiliados en alta en la Seguridad Social



Incremento salarial pactado



Tasa de variación del IPC

