

# BARÓMETRO DE SITUACIÓN ECONÓMICA

## I SEMESTRE 2021 - PRINCIPALES RESULTADOS

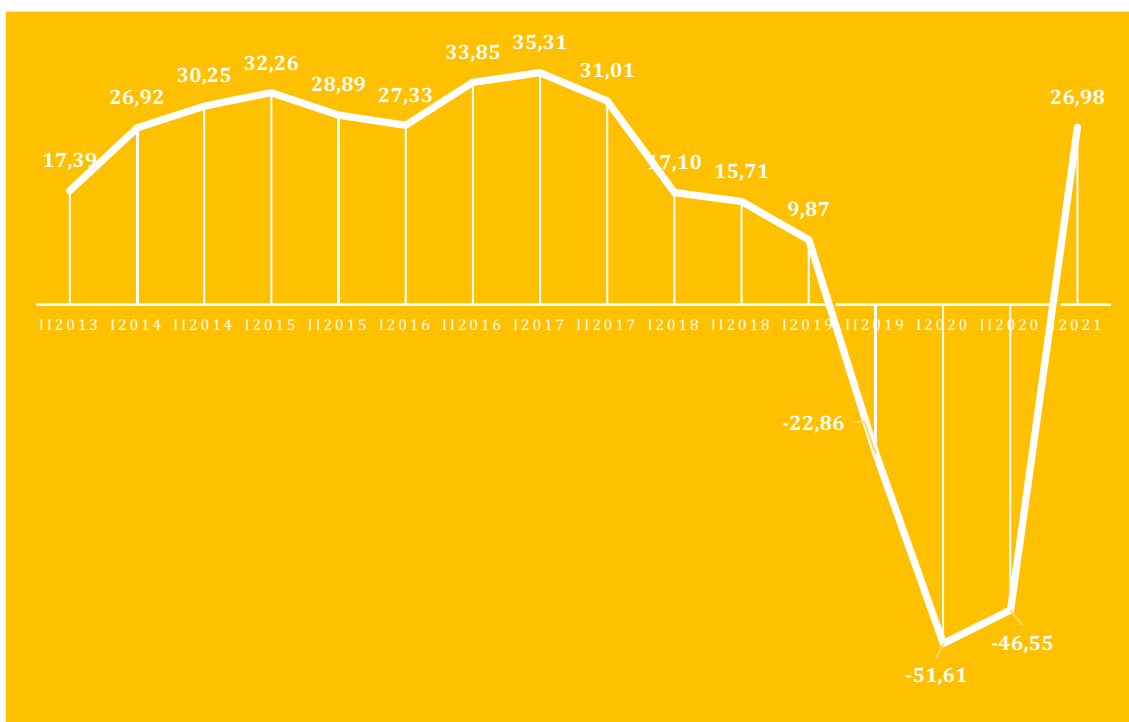
### *Con las vacunas, retorna la confianza*

El indicador de sentimiento económico\* de la provincia de Almería abandona la zona negativa en la que había estado inmerso desde que estalló la pandemia de la COVID-19.

El rebote ha sido de una enorme intensidad, posiblemente impulsado por la buena marcha de las vacunaciones y los contagios durante el período de duración del sondeo. Si hoy se hiciera, en plena 5ª ola seguramente el salto no sería tan llamativo.

Lo cierto es que los indicadores económicos acompañan y, aunque no estamos viviendo un verano normal, el nivel de actividad actual es netamente superior al de hace 12 meses.

El impacto de la quinta ola y de la variante delta del virus van a poner a prueba la incipiente recuperación. A favor de la economía actúan el buen ritmo de vacunación y la actitud de los españoles, con uno de los índices de aceptación mayores del mundo.



\* Este indicador se obtiene calculando la media aritmética del saldo (porcentaje de optimistas menos porcentaje de pesimistas) de 5 variables: situación económica provincial actual y futura, situación económica personal actual y futura e inversión futura.

# BARÓMETRO DE SITUACIÓN ECONÓMICA

---

Cambio de tendencia en la consideración de la situación económica. Tanto la situación actual como las expectativas han pasado a zona de optimismo.

---

Los cambios en la coyuntura económica están repercutiendo también en la situación personal de los economistas almerienses, los cuales prevén seguir mejorando en la segunda mitad del año.

---

La opinión más extendida ahora es que la inflación va a volver a la economía provincial en los próximos seis meses.

---

Más de la mitad de los economistas colegiados en Almería consideran que la inversión empresarial en la provincia va a crecer en los próximos meses.

---

Todos los sectores importantes de la economía almeriense han aumentado su puntuación con respecto al semestre

anterior, con la piedra natural, la agricultura y su industria auxiliar por delante de los demás.

---

La presión fiscal y el precio de la energía se suman al nivel de consumo como principales factores limitantes para la competitividad provincial.

---

Existe un amplio acuerdo en torno al papel amortiguador de la agricultura durante la crisis vinculada a la pandemia. Sin embargo, no se está de acuerdo con que se vaya a producir una diversificación en nuestra economía.

---

Los economistas almerienses consideran que las reformas económicas más importantes para Almería serían la del mercado de trabajo, la educación, la digitalización y la fiscalidad.

---

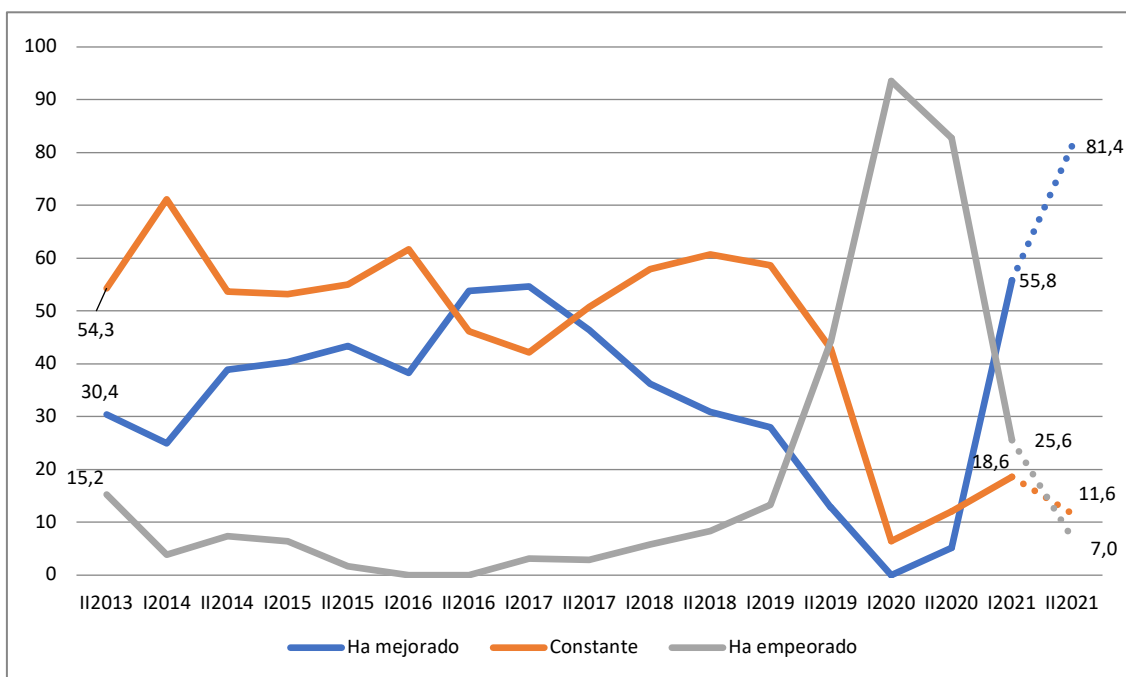
# BARÓMETRO DE SITUACIÓN ECONÓMICA

## 1. Situación económica provincial

Más de la mitad de los colegiados encuestados (55,8 %) han manifestado su creencia en que la situación económica de la provincia mejoró en el primer semestre con respecto a hace un año. La pandemia sigue siendo el principal factor explicativo de las opiniones, y en esta ocasión parece que la velocidad alcanzada por el proceso de vacunación, así como la tendencia de los contagios (la encuesta ha estado abierta entre junio y julio), aportan los argumentos para este cambio. No obstante, los indicadores económicos también señalan hacia la mejora.

De cara a la segunda parte del año, los economistas apuestan por la expansión, previendo que la pandemia podrá ser definitivamente conjurada a lo largo de los próximos meses.

GRÁFICO 1. Situación económica almeriense actual y previsión a seis meses (% de opiniones)

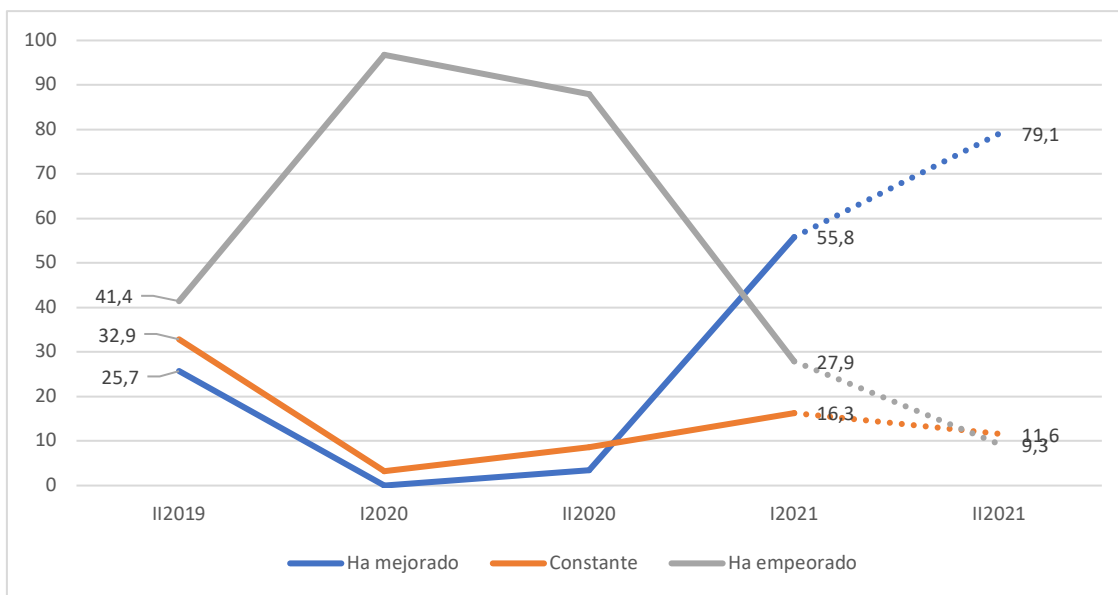


## 2. Situación económica andaluza

Los resultados obtenidos en relación con la economía andaluza son muy similares a los provinciales, si bien el optimismo no alcanza las mismas cuotas por poco. Las previsiones siguen un guion similar, y se muestran más optimistas, aunque también con algo de menor intensidad que en Almería.

# BARÓMETRO DE SITUACIÓN ECONÓMICA

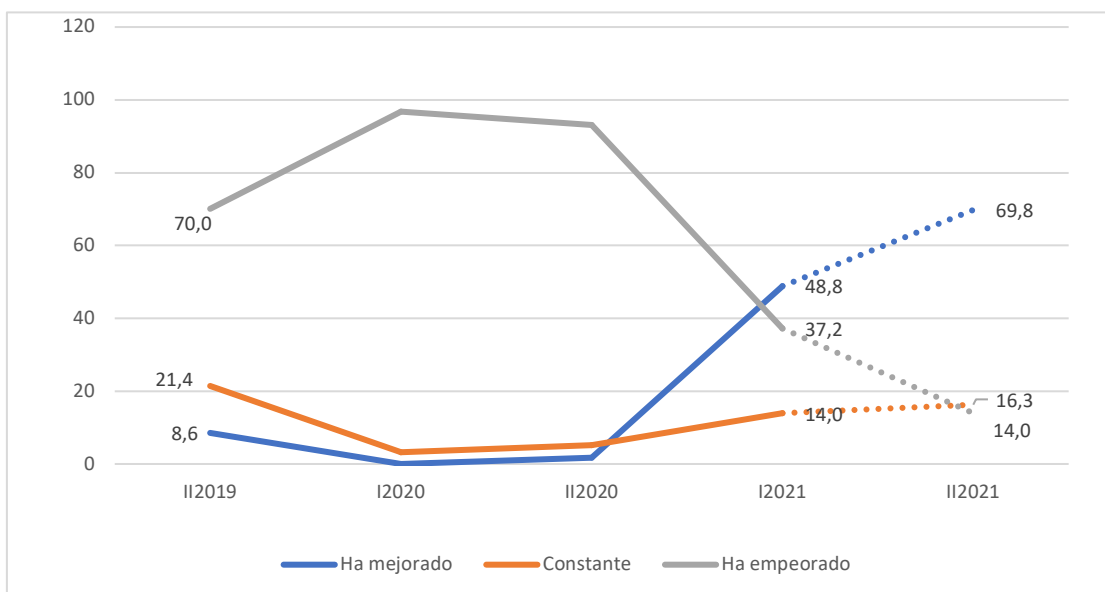
GRÁFICO 2. Situación económica andaluza actual y previsión a seis meses (% de opiniones)



### 3. Situación económica nacional

Como ya es costumbre en esta encuesta, la visión sobre la economía se va matizando según vamos abriendo el foco desde la provincia hacia el país. Las opiniones también mejoran para la marcha de la actividad en España, aunque con algo menos de intensidad que en Andalucía y Almería.

GRÁFICO 3. Situación económica nacional actual y previsión a seis meses (% de respuestas)



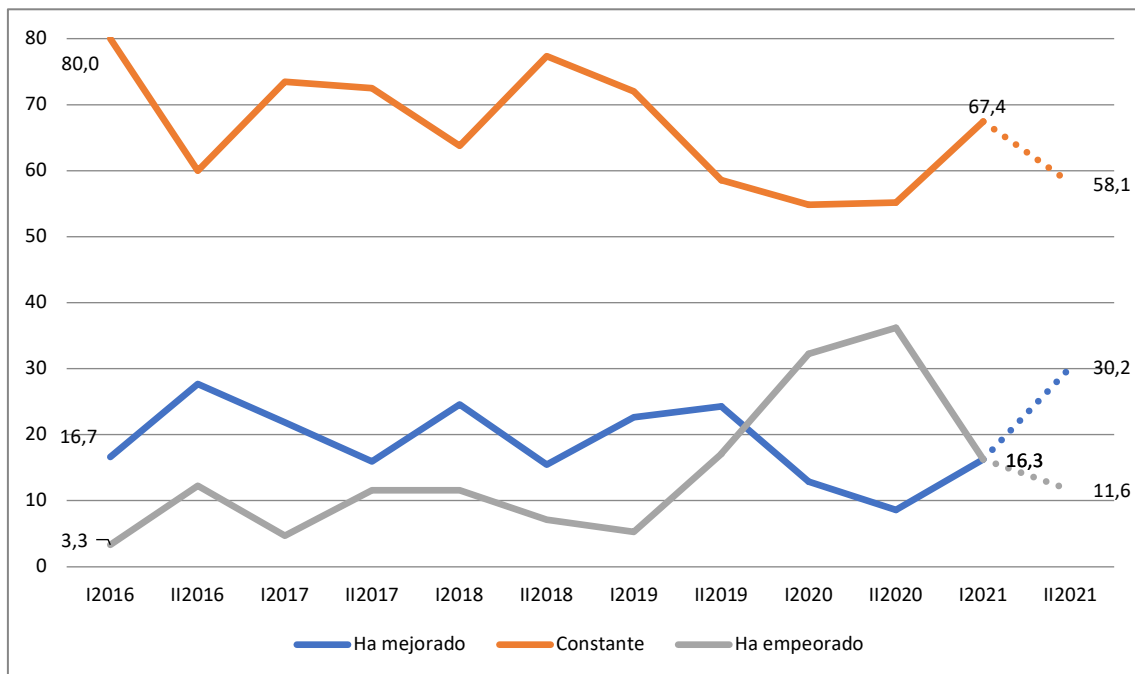
# BARÓMETRO DE SITUACIÓN ECONÓMICA

## 4. Situación económica personal

A nivel personal, por fin comenzamos a ver mejoras tras un año en el que situación del colectivo ha estado empeorando. En este primer semestre de año, se igualaron los porcentajes de los que manifiestan haber mejorado y los que sostienen que han empeorado (16,3 %). También se ha frenado el descenso de los que no habían registrado variación en su situación.

De cara a la segunda mitad de 2021 la tendencia se consolidaría y de nuevo serían más los profesionales que mejorarían su situación. No obstante, esta previsión, de materializarse, llevaría la serie a su máximo histórico y no parecen los fundamentos económicos tan sólidos como para una transformación de este calibre.

GRÁFICO 4. Situación económica personal actual y previsión a seis meses



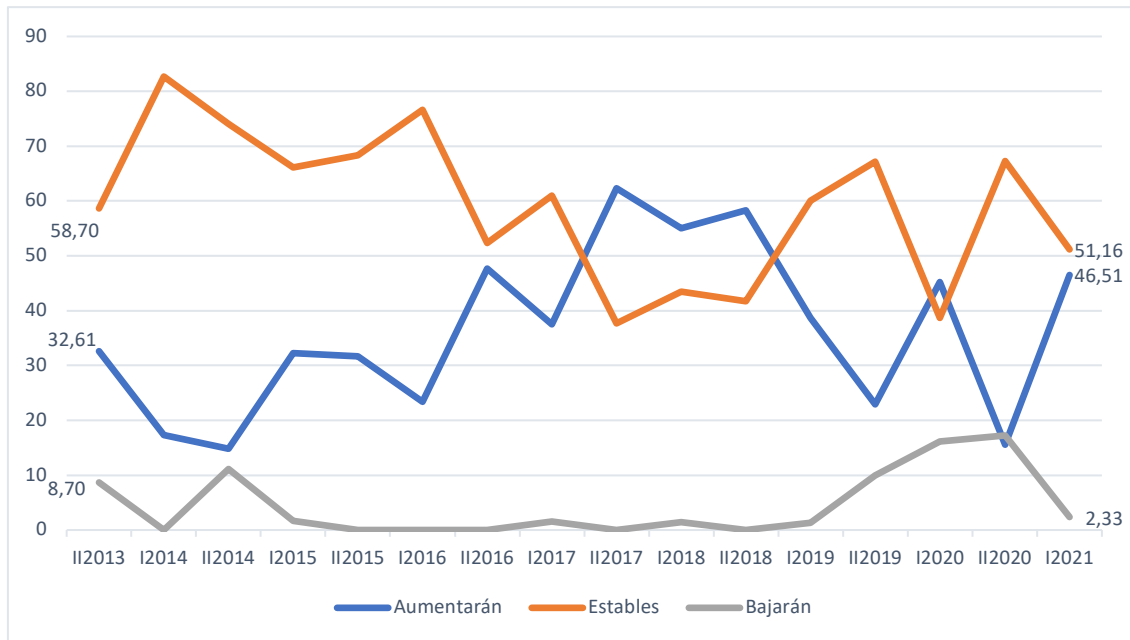
## 5. Previsiones de inflación

Una de las grandes incógnitas de la coyuntura actual es el impacto que sobre los precios va a tener la recuperación mundial, que sería bastante sincrónica y que ya está generando tensiones en los mercados de materias primas. De hecho, el Banco Central Europeo ha modificado sus objetivos hace pocas fechas para tener margen en caso de un repunte puntual de las tasas de inflación.

Las opiniones de los economistas almerienses han mutado en línea con su valoración de la situación y ahora un 46,5 % considera que los precios van a crecer a corto plazo, por un 2,3 % que apuestan por el descenso.

# BARÓMETRO DE SITUACIÓN ECONÓMICA

GRÁFICO 5. Evolución de las opiniones sobre el comportamiento de los precios



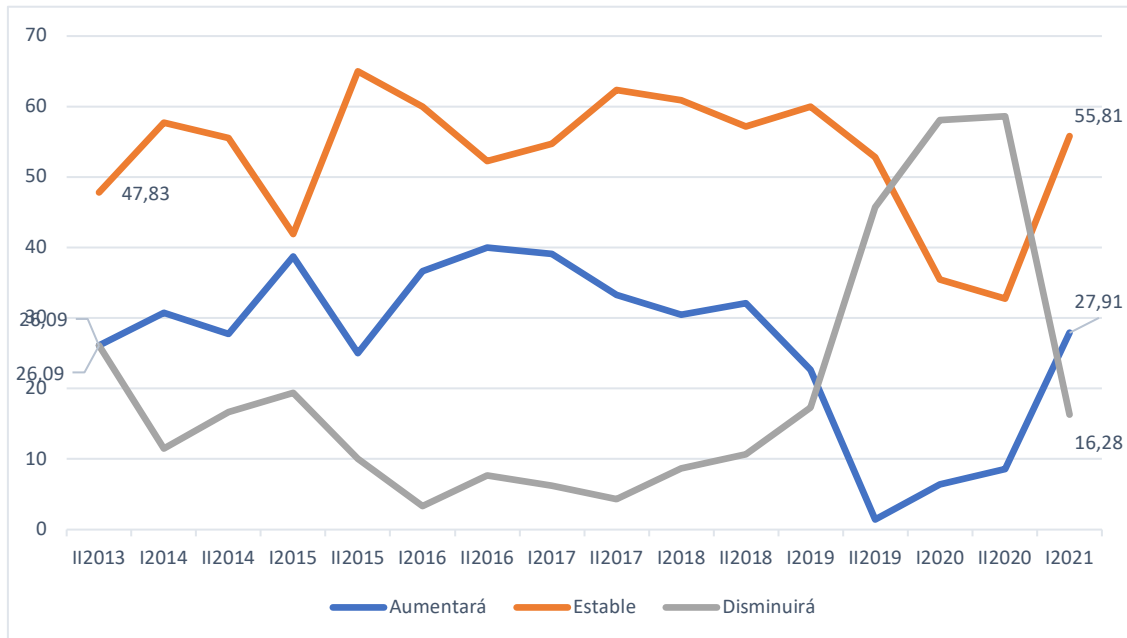
## 6. Inversión empresarial esperada

En línea con la mejora de las expectativas, parece vislumbrarse una recuperación de la inversión. A diferencia de la crisis anterior, el sistema financiero se ha mantenido sólido, lo que permite presuponer que las restricciones financieras no van a dificultar la salida de la actual. Recordemos, además, que la pandemia puso en pausa muchos procesos inversores cuya recuperación o puesta en marcha puede ser más rápida que en los procesos normales. Así, el 55,8 % de los encuestados considera que la inversión empresarial va a crecer en la provincia, cayendo al 16,3 % aquellos que piensan que se reducirá.

Si nuestros encuestados están en lo cierto, y los inversores aciertan con sus estrategias, podría darse paso a un nuevo ciclo expansivo en la economía almeriense. Sin embargo, teniendo en cuenta tanto las incertidumbres que pesan en torno a la pandemia, como la naturaleza del cambio tecnológico en el que nos encontramos, estas conclusiones hay que tomarlas con mucha precaución.

# BARÓMETRO DE SITUACIÓN ECONÓMICA

GRÁFICO 6. Evolución de las opiniones sobre el comportamiento de la inversión



## 7. Situación de los sectores

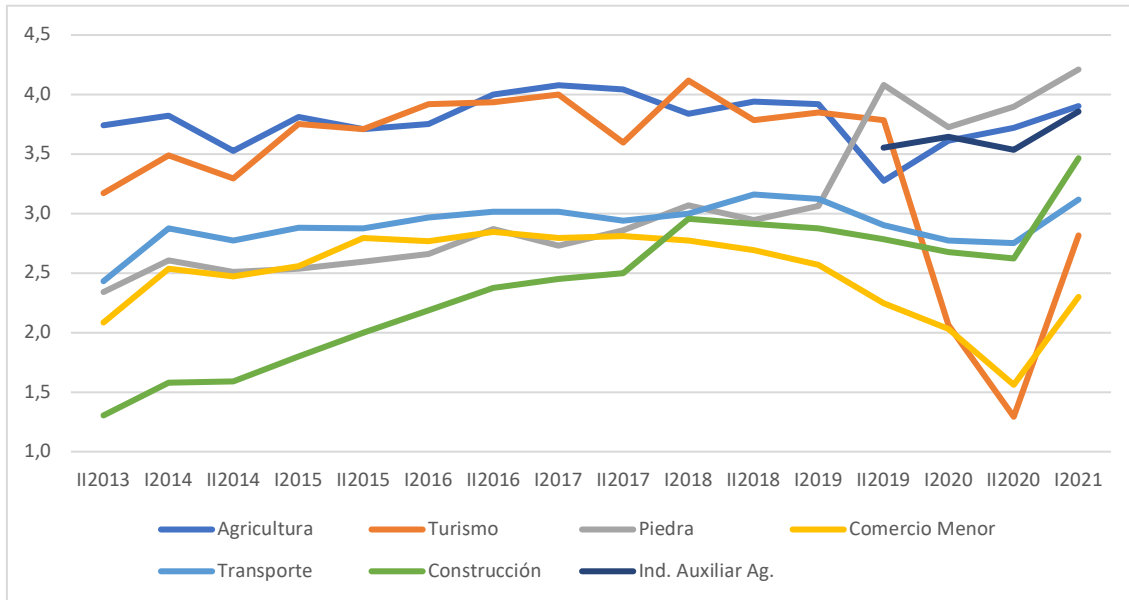
La sensación de mejoría en el primer semestre se ha traducido a la valoración ofrecida sobre la situación de los principales sectores económicos de la provincia. Todos han aumentado sus puntuaciones este semestre, destacando los dos que peor comportamiento tuvieron durante los meses más duros de la pandemia. Aunque ambos siguen cerrando el ranking, tanto el turismo como el comercio menor sufren sendas mejoras, mucho más intensa la del turismo que, además, abandona la última posición.

En la parte de arriba, por cuarto semestre consecutivo, es la piedra natural la que obtiene la mayor puntuación, seguida de la agricultura y la industria auxiliar de la agricultura, que prácticamente se igualan.

La construcción gana un puesto más a costa del transporte al crecer con mayor intensidad que este y se acerca a los de la parte alta de la tabla. Este sector obtiene de hecho en el primer semestre de 2021 su puntuación más elevada de la historia de este barómetro que arrancó en plena crisis del sector inmobiliario y de la construcción.

# BARÓMETRO DE SITUACIÓN ECONÓMICA

**GRÁFICO 7. Evolución de la valoración de la situación de los sectores económicos principales**



## 8. Factores de competitividad

Al nivel de consumo se han sumado en este semestre otros dos factores clave de la competitividad de la economía almeriense en la parte alta de la clasificación. De hecho, ambos se han puesto por encima: la presión fiscal y el precio de la energía. No es casual que esto suceda, pues ambos factores han protagonizado una gran parte de la actualidad económica. La primera, como herramienta correctora de la explosiva deuda pública y el segundo, en virtud de los precios alcanzados en el mercado minorista por la electricidad durante los meses de junio y julio.

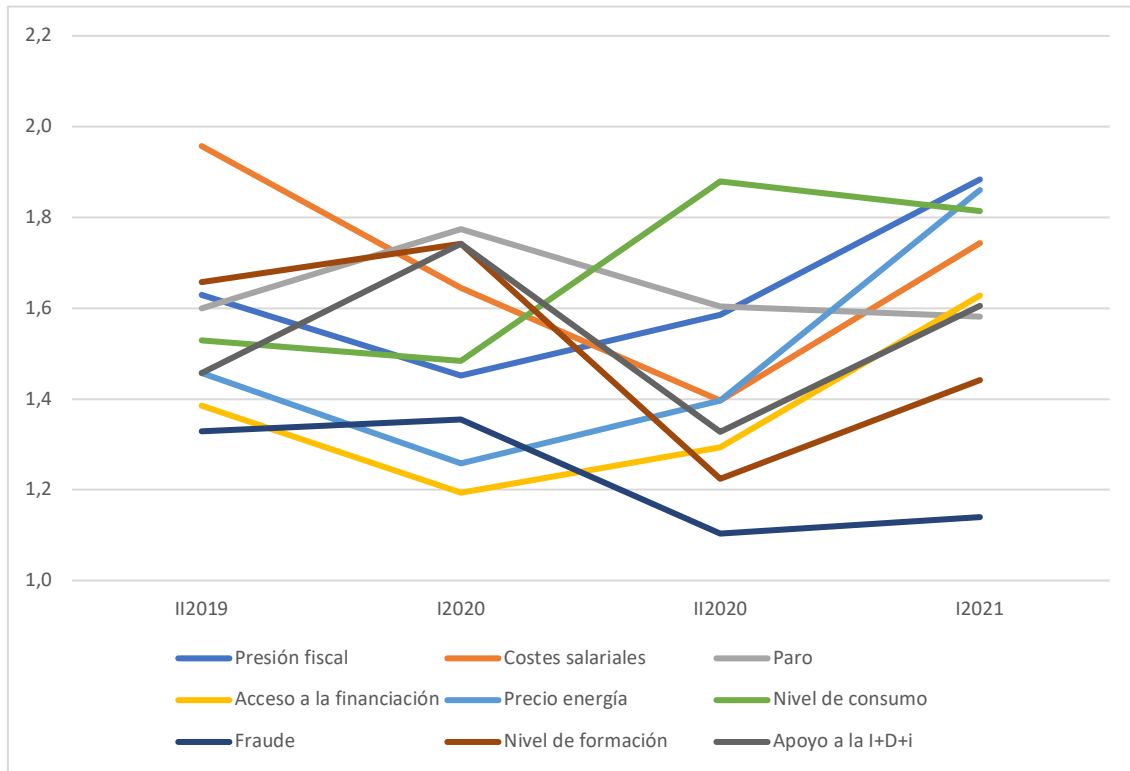
Los costes salariales han roto su tendencia descendente y vuelven a repuntar para situarse como cuarto factor de competitividad más importante del semestre. En un escalón inferior se situarían el acceso a la financiación, el apoyo a la I+D+i y el paro (este es el único factor que pierde importancia en el presente semestre).

Cerrando un semestre más la clasificación se encuentran el nivel de formación y el fraude, ambos creciendo con respecto al anterior periodo, aunque de forma mucho más intensa el nivel de formación.



# BARÓMETRO DE SITUACIÓN ECONÓMICA

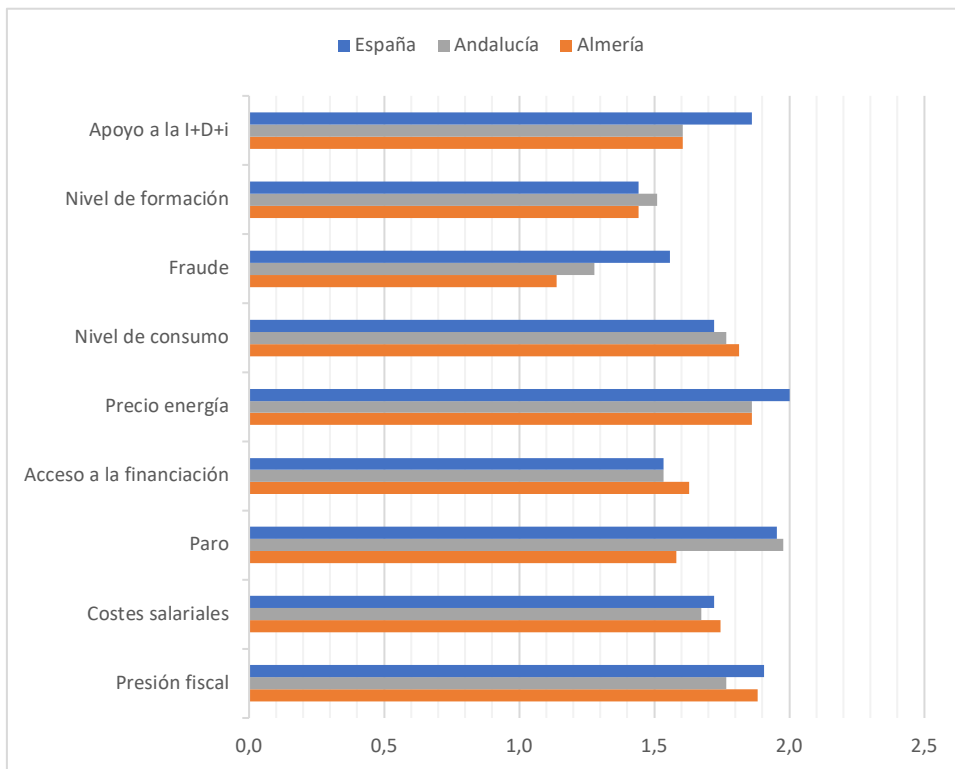
GRÁFICO 8. Factores que más influyen en la competitividad de la economía de la provincia de Almería



Comparando las respuestas ofrecidas para la provincia con las obtenidas para Andalucía y España vemos que en Almería la importancia de los factores nivel de consumo y acceso a la financiación es relativamente mayor. Por el contrario, en relación con el fraude o el paro, la preocupación en la provincia es menor. A escala nacional el factor más importante sería el coste de la energía, mientras que en Andalucía el principal foco de preocupación es el paro.

# BARÓMETRO DE SITUACIÓN ECONÓMICA

GRÁFICO 9. Factores que más influyen en la competitividad de la economía en diversos ámbitos geográficos



## 9. La fase poscovid en Almería

Dado que los indicadores principales de la economía almeriense estaban en junio aportando un claro indicio de recuperación, consideramos relevante preguntar a nuestros colegiados sobre la naturaleza de la recuperación a nivel provincial y sobre qué reformas económicas serían más importantes para la economía provincial en esta fase.

Respecto a la primera cuestión, se ofrecían una serie de afirmaciones que debían ser valoradas en función del grado de acuerdo con ellas en una escala entre el 1 (nada de acuerdo) y el 5 (muy de acuerdo).

La afirmación que ha recibido un mayor grado de apoyo ha sido “la agricultura ha actuado como amortiguador de la crisis”, con bastante margen sobre las siguientes. Se confirma así una de las características que en su día se definieron como propias de este sector, su capacidad de resiliencia y su comportamiento diferencial durante las crisis. De hecho, lo primero se puso de manifiesto con la respuesta del sector en las primeras fases de la pandemia y su capacidad para mantener la actividad a pesar de las dificultades y la falta de medios. Y lo segundo, con la aportación positiva del sector al PIB, tanto a nivel provincial como nacional.

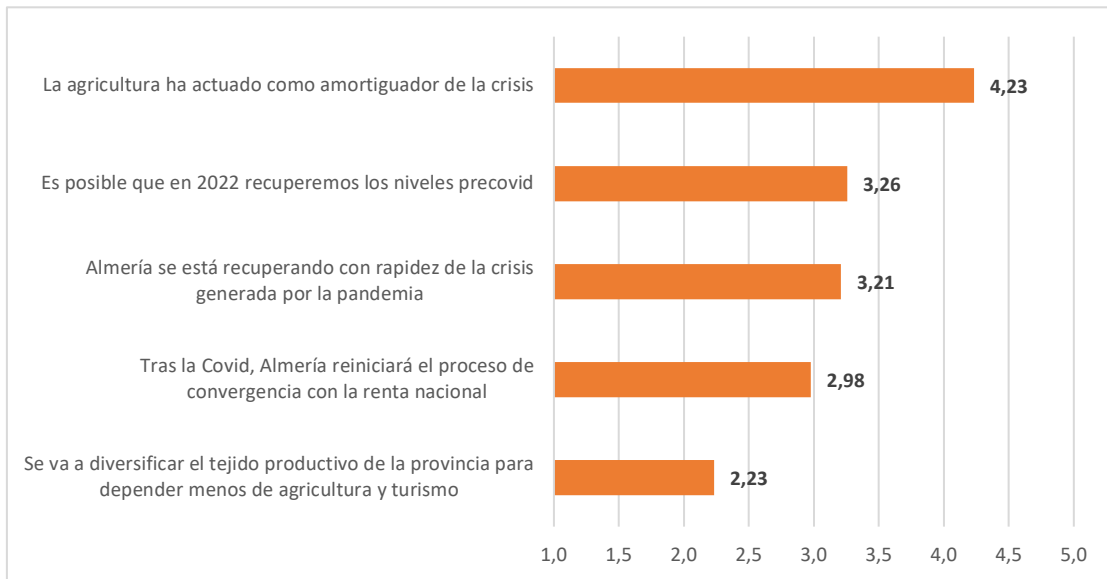
Las dos siguientes afirmaciones se sitúan por encima del 3, por lo tanto, en la zona de acuerdo, aunque a unos niveles inferiores a la primera. Estas son: “es posible que en 2022 alcancemos los niveles precovid” y “Almería se está recuperando con rapidez de la crisis generada por la pandemia.

# BARÓMETRO DE SITUACIÓN ECONÓMICA

La siguiente afirmación se situaba muy ligeramente por debajo del 3 por lo que no podemos afirmar en torno a ella que exista un sesgo positivo o negativo: “tras la COVID, Almería reiniciará el proceso de convergencia con la renta nacional”.

Finalmente, y en zona ya claramente de desacuerdo se sitúa la afirmación: “se va a diversificar el tejido productivo de la provincia para depender menos de agricultura y turismo”.

GRÁFICO 10. Grado de acuerdo (1 nada de acuerdo, 5 muy de acuerdo)



En lo que respecta a las reformas económicas, se optó por presentar un listado de algunas de ellas y pedir una puntuación de cada una en una escala que oscilaba entre el 1 (muy poco importante) y el 5 (muy importante). Todas las propuestas excepto una se situaron por encima de 3, lo que indica que la mayoría son relevantes para la economía provincial.

No obstante, hay un primer grupo que se posiciona por encima de 4, y que comprende las siguientes reformas:

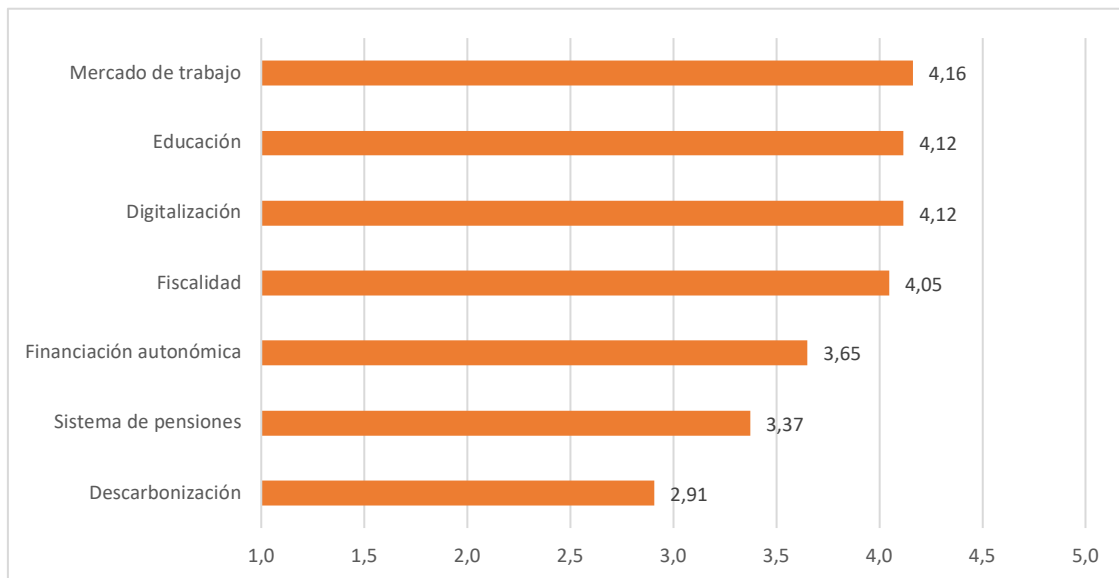
- Mercado de trabajo
- Educación
- Digitalización
- Fiscalidad

En una escala inferior se situaría la reforma de la financiación autonómica, seguido de la reforma del sistema de pensiones y la descarbonización<sup>1</sup> de la economía (reducción de la intensidad de uso de los combustibles sólido).

<sup>1</sup> La descarbonización persigue reducir las emisiones de carbono a la atmósfera. El principal mecanismo para ello es lograr un menor uso de energías de origen fósil.

# BARÓMETRO DE SITUACIÓN ECONÓMICA

GRÁFICO 11. Importancia de las reformas para la economía provincial (1 muy poco importante, 5 muy importante)



## 10. Datos de la muestra

La encuesta se realizó a través de un formulario web, entre los días 29 de junio y 20 de julio de 2021, obteniéndose 43 respuestas válidas. Las características de la muestra así obtenida son las que se señalan a continuación:

### Sexo

| Opción  | Cuenta | Porcentaje |
|---------|--------|------------|
| Hombres | 32     | 74,4       |
| Mujeres | 11     | 25,6       |

### Edad

| Opción        | Cuenta | Porcentaje |
|---------------|--------|------------|
| Menos de 30   | 2      | 4,7        |
| De 31 a 45    | 15     | 34,9       |
| De 46 a 60    | 19     | 44,2       |
| 61 o más años | 7      | 16,3       |

### Relación con la actividad

| Opción                          | Cuenta | Porcentaje |
|---------------------------------|--------|------------|
| Por cuenta propia               | 21     | 48,8       |
| Por cuenta ajena sector privado | 12     | 27,9       |
| Por cuenta ajena sector público | 6      | 14,0       |
| Jubilado-a                      | 4      | 9,3        |
| Buscando empleo                 | 0      | 0,0        |

# BARÓMETRO DE SITUACIÓN ECONÓMICA

## Sector

| Opción                         | Cuenta | Porcentaje |
|--------------------------------|--------|------------|
| Sector público                 | 4      | 9,3        |
| Agricultura, ganadería y pesca | 2      | 4,7        |
| Industria                      | 0      | 0,0        |
| Construcción                   | 1      | 2,3        |
| Comercio                       | 0      | 0,0        |
| Sector bancario                | 4      | 9,3        |
| Asesoría/consultoría           | 24     | 55,8       |
| Enseñanza/investigación        | 3      | 7,0        |
| Otros servicios                | 2      | 4,7        |
| Otro                           | 3      | 7,0        |