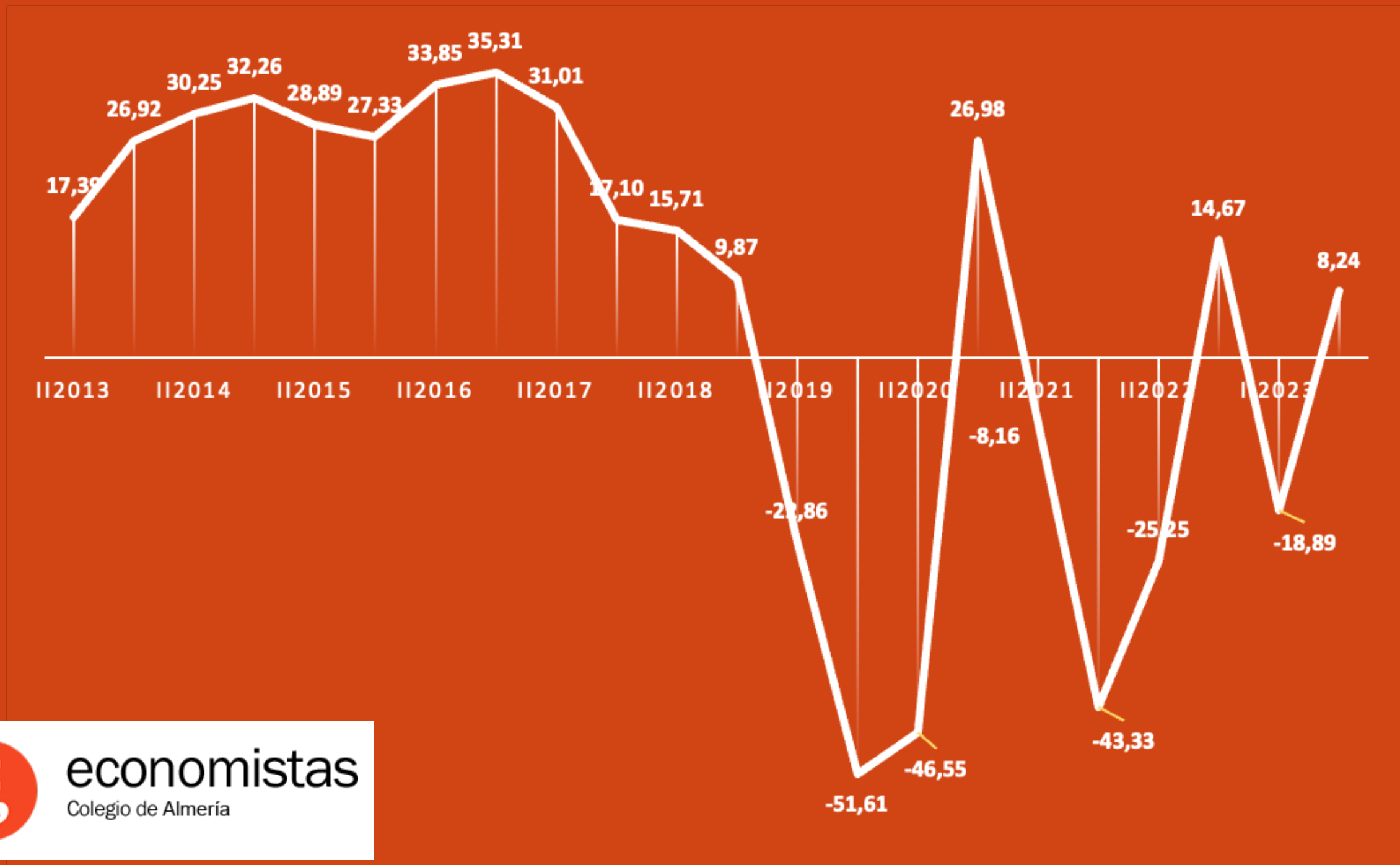


# Barómetro de Situación Económica

PRIMER SEMESTRE - 2024



**economistas**  
Colegio de Almería

# El empleo crecerá en el segundo semestre

## PRINCIPALES RESULTADOS

---

El Índice de Sentimiento Económico vuelve a zona positiva, tras el retroceso sufrido en el semestre anterior. Apoyado en la mejoría de la situación económica provincial y en la reducción del pesimismo sobre la inversión empresarial, el índice ha alcanzado el valor de 8,24 puntos.

Las opiniones optimistas superan a las pesimistas en la valoración de la situación económica provincial y autonómica, aunque en todos los ámbitos se percibe la reducción de las respuestas negativas.

Los precios continuarán al alza en la segunda mitad de 2024, aunque con menos intensidad que tras la pandemia y la invasión de Ucrania.

La inversión empresarial parece estar en línea con la mejora de las expectativas. El pesimismo en esta variable cae a su nivel más bajo desde el estallido de la pandemia, alcanzando un 14,7 %. Mismo porcentaje que registran las

opiniones expansivas, que apenas se han movido del nivel actual en año y medio.

Tras tres años consecutivos de mayor peso de las opiniones de reducción del empleo, un 29,4 % de los encuestados cree que en la segunda mitad del año crecerá la ocupación, cambiando de paso las tornas..

### Regresan el optimismo y la confianza a los economistas de Almería

El turismo se convierte en el sector con mejor valoración, marcando a la vez un nuevo, seguido de la piedra natural, la agricultura y su industria auxiliar.

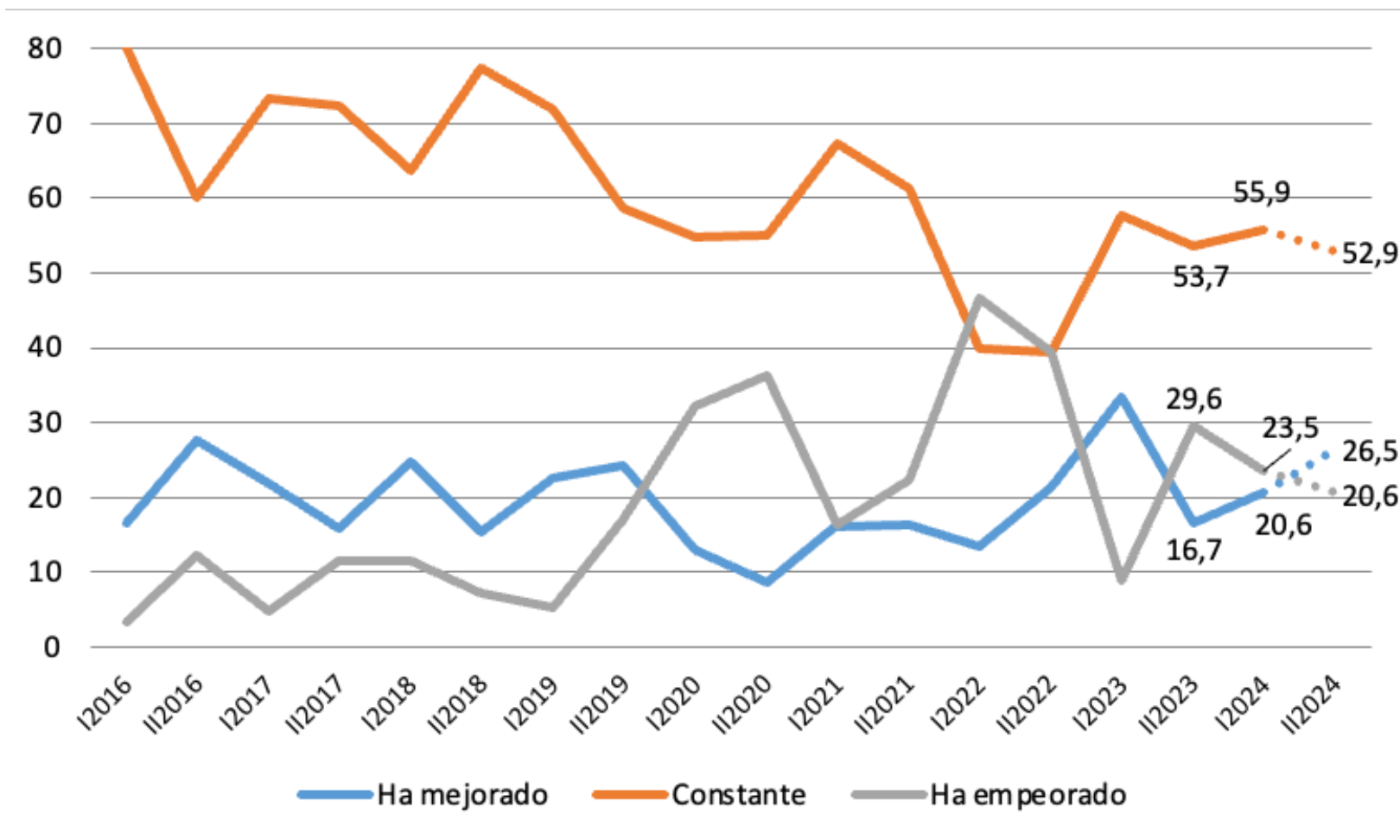
Nuevamente la falta de infraestructuras es el primer limitante de la competitividad almeriense. La escasez de mano de obra cualificada asciende hasta la segunda posición.

Los colegiados esperan una CE de similar composición pero con políticas que podrían haber de Europa un bloque algo más ensimismado.

## Situación económica personal

A pesar de la mejoría de la mayor parte de los indicadores y de que se aprecia un mayor optimismo en relación a la economía de la provincia, la comunidad y el Estado, un 23,5 % de los economistas colegiados considera que su situación personal empeoró durante el primer semestre de este año, por un 20,6 % que se mostró optimista. El porcentaje de los que consideran que no ha habido cambios en este aspecto subió ligeramente con respecto a la oleada anterior, alcanzando el 55,9 %.

Esta situación, con los pesimistas superando a los optimistas arrancó en la primera oleada pospandémica



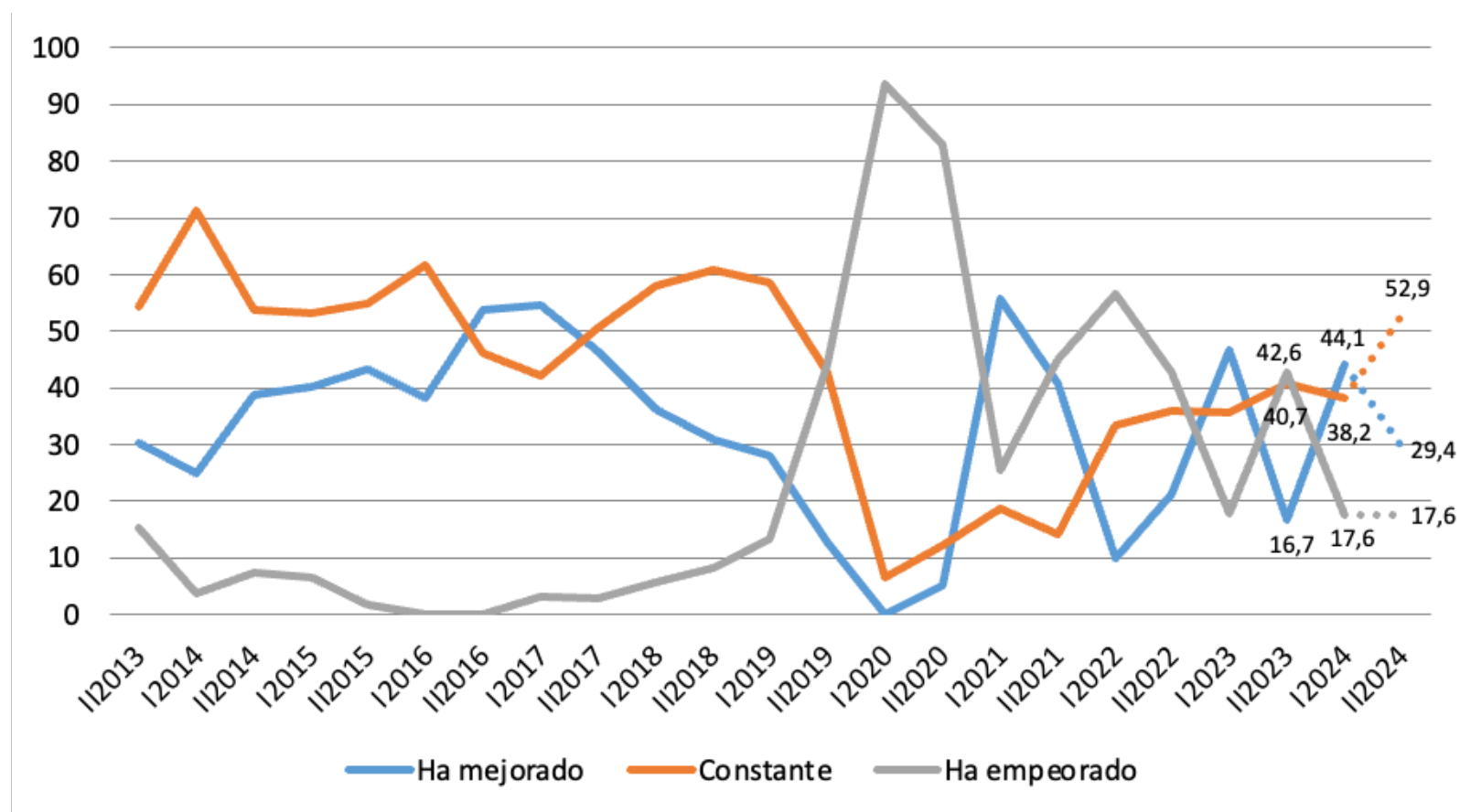
y solo se rompió en la entrega del primer semestre de 2023. Paradójicamente, el mercado de trabajo se ha comportado de forma muy favorable desde la salida del confinamiento.

De cara a la segunda mitad del año, los encuestados volverían a ser optimistas netos, con un 26,5 % de ellos pronosticando una mejoría de su situación económica personal.

## Situación económica provincial

Como ya se ha adelantado, la imagen que los economistas almerienses tenían en junio sobre el estado de la economía provincial ha mejorado claramente con respecto a la que había tan solo 6 meses antes. Ahora, un 44,1 % considera que Almería ha mejorado con respecto a un año antes.

En paralelo, la cuota de los que piensan que se ha empeorado se queda en el 17,6 %, la cifra más baja desde la pandemia. El trasvase de opiniones se ha producido, además, con muy pocos cambios en el porcentaje de los que mantenían opiniones neutras, que solo pierde 4,4 puntos porcentuales.



Las previsiones para el segundo semestre son algo más moderadas, posiblemente alimentadas por la tendencia a la desaceleración que se puede entrever en los indicadores económicos de la provincia a lo largo del segundo trimestre.

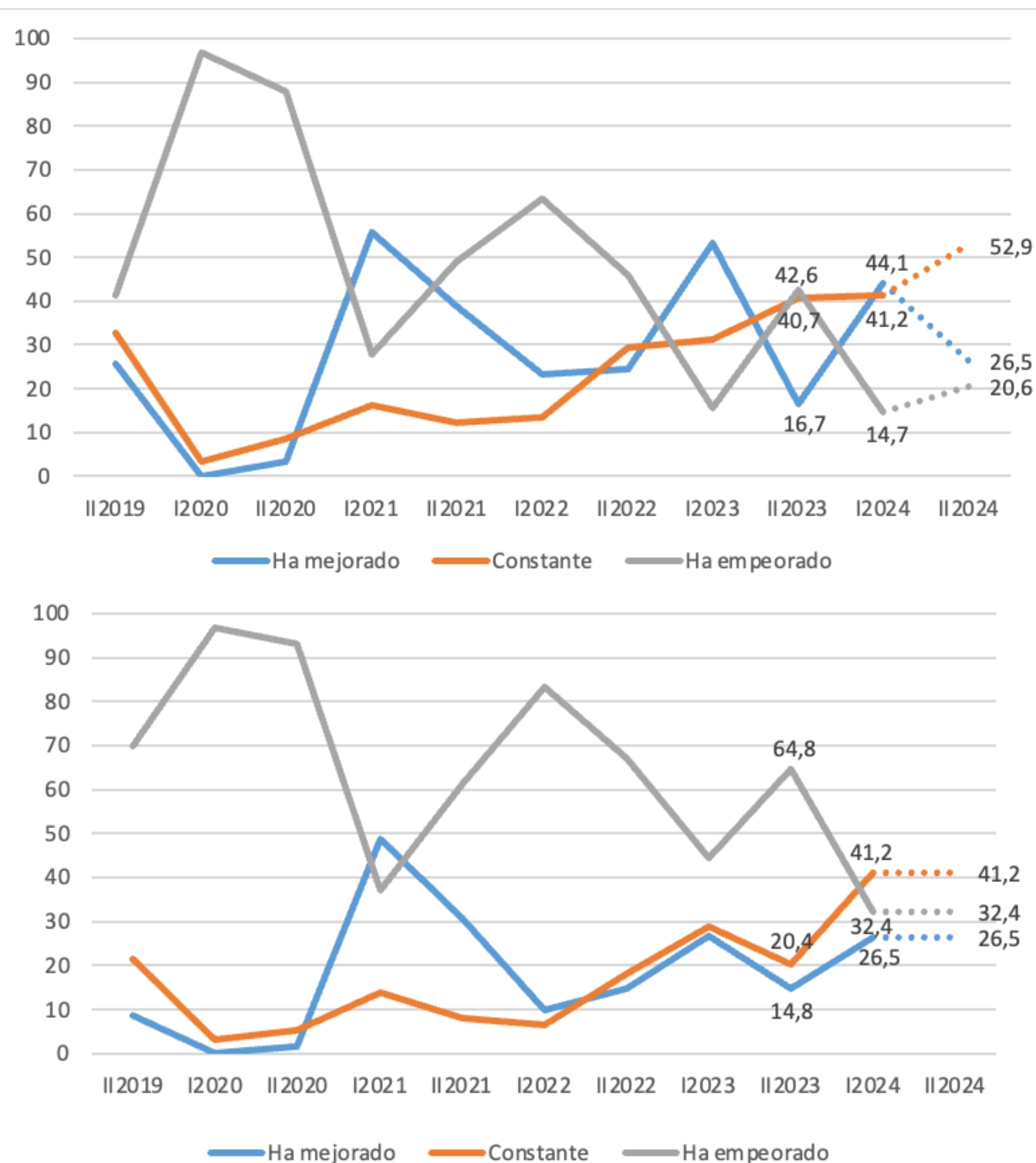
No obstante, el peso de las opiniones negativas permanecería igual y solo vemos un traspaso de las opiniones positivas a la zona neutra, manteniéndose en positivo el saldo entre optimistas y pesimistas.

# BARÓMETRO DE SITUACIÓN ECONÓMICA - BLOQUE ESTRUCTURAL

## Situación económica andaluza y española

Con respecto a Andalucía se reproduce el mismo comportamiento comentado para el ámbito provincial, e incluso con mayor intensidad, hasta el punto de que el porcentaje de respuestas pesimistas es el más bajo de la serie histórica al quedar en el 14,7 %. Sin embargo, en la previsión para la segunda mitad del año los porcentajes se acercan más, habiendo apenas 6 puntos de diferencia entre ambas.

A escala nacional aún gana el pesimismo, tanto para el semestre actual como para el próximo, si bien las respuestas recesivas caen desde el 64,8 % hasta el 32,4 %. Esta caída ha contribuido a alimentar las opiniones de estabilidad en mayor medida que a las optimistas

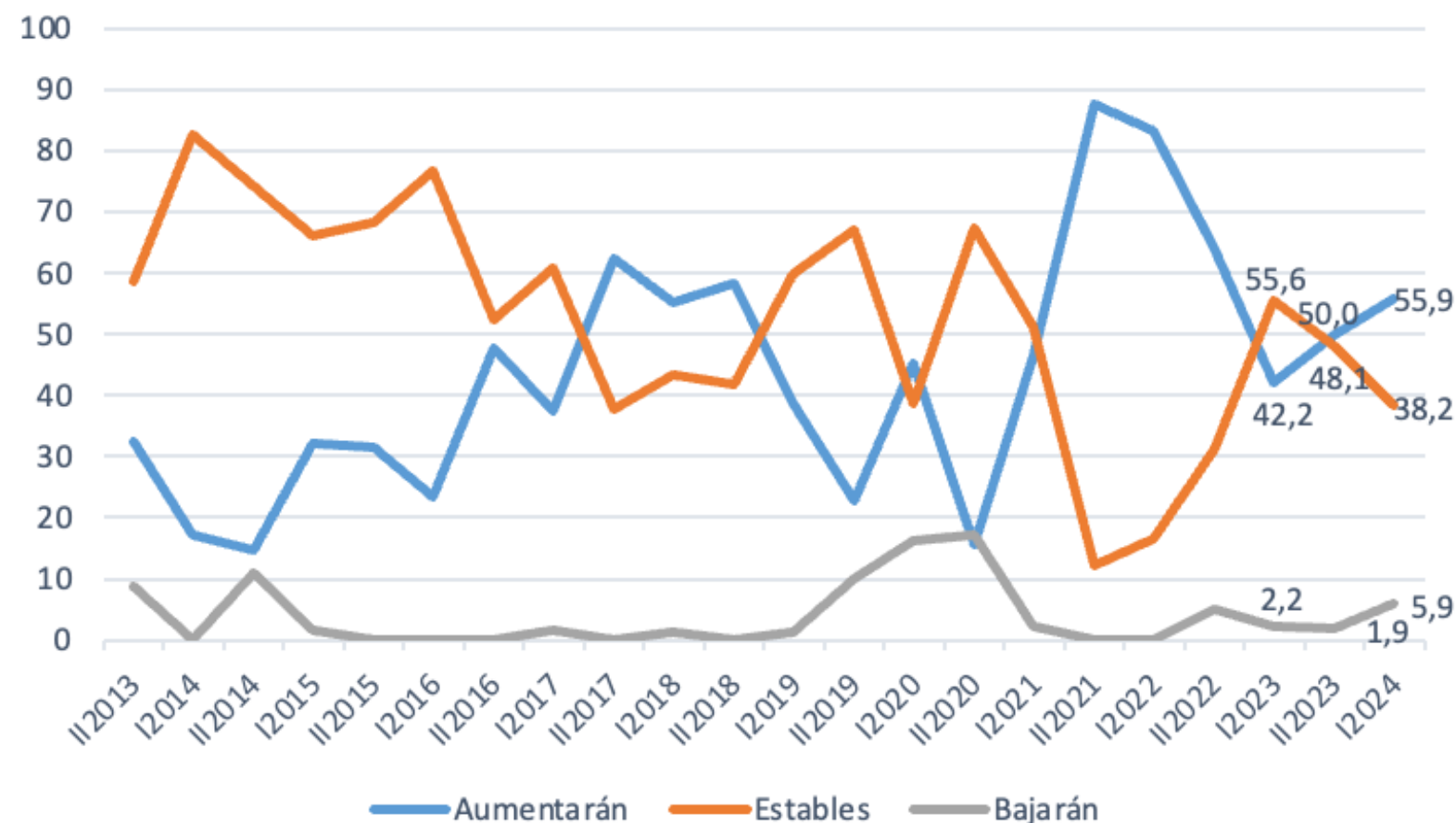


Situación económica andaluza y española en el semestre de referencia y previsión para el siguiente

## Previsiones de inflación

La inflación sigue siendo uno de los principales problemas de las economías occidentales, en general, y de las europeas en particular. A pesar de que se ha logrado rebajar las tasas a zonas cercanas al objetivo de los bancos centrales, lo cierto es que parece que la «última milla» está resistiéndose mucho.

En este sentido, los economistas de la provincia aumentan la apuesta mayoritariamente por unos precios que continuarán al alza (el 55,9 % de ellos), mientras que tan solo un escaso 5,9 % espera que estos se reduzcan. Dicho esto, también parece evidente que no se espera un



Evolución esperada de los precios en los próximos seis meses

repunte a la altura de los registrados tras la salida de la pandemia y el inicio de la invasión rusa de Ucrania, a tenor de que un significativo

porcentaje (38,2 %) de los opinantes espera que los precios se estabilicen durante el próximo semestre del año en curso.

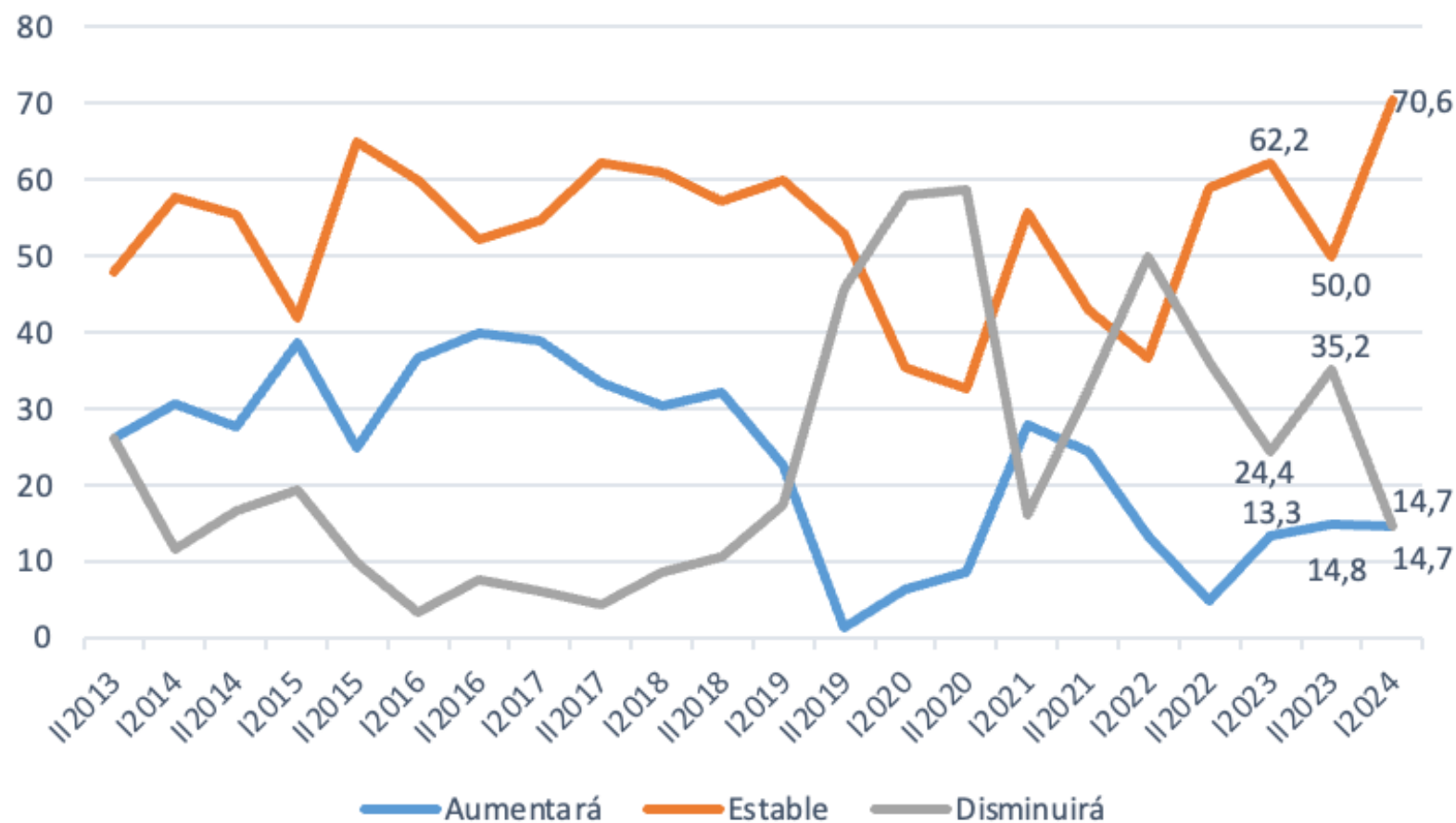


## Inversión empresarial esperada

En línea con la mejora de las opiniones sobre la situación económica en la mayor parte de los ámbitos geográficos, vemos como se reduce el peso de las opiniones desfavorables sobre la inversión empresarial esperada.

El pesimismo, de hecho, cae a su nivel más bajo desde el estallido de la pandemia, alcanzando un 14,7 %. Mismo porcentaje que registran las opiniones expansivas, que apenas se han movido del nivel actual en año y medio.

En paralelo, la serie de opiniones estables marca en este semestre su máximo histórico, con un 70,6 %.



Evolución esperada de la inversión empresarial para los próximos seis meses

A la hora de valorar la situación de los diferentes sectores productivos, veremos que alguno de ellos ha mejorado su valoración hasta marcar

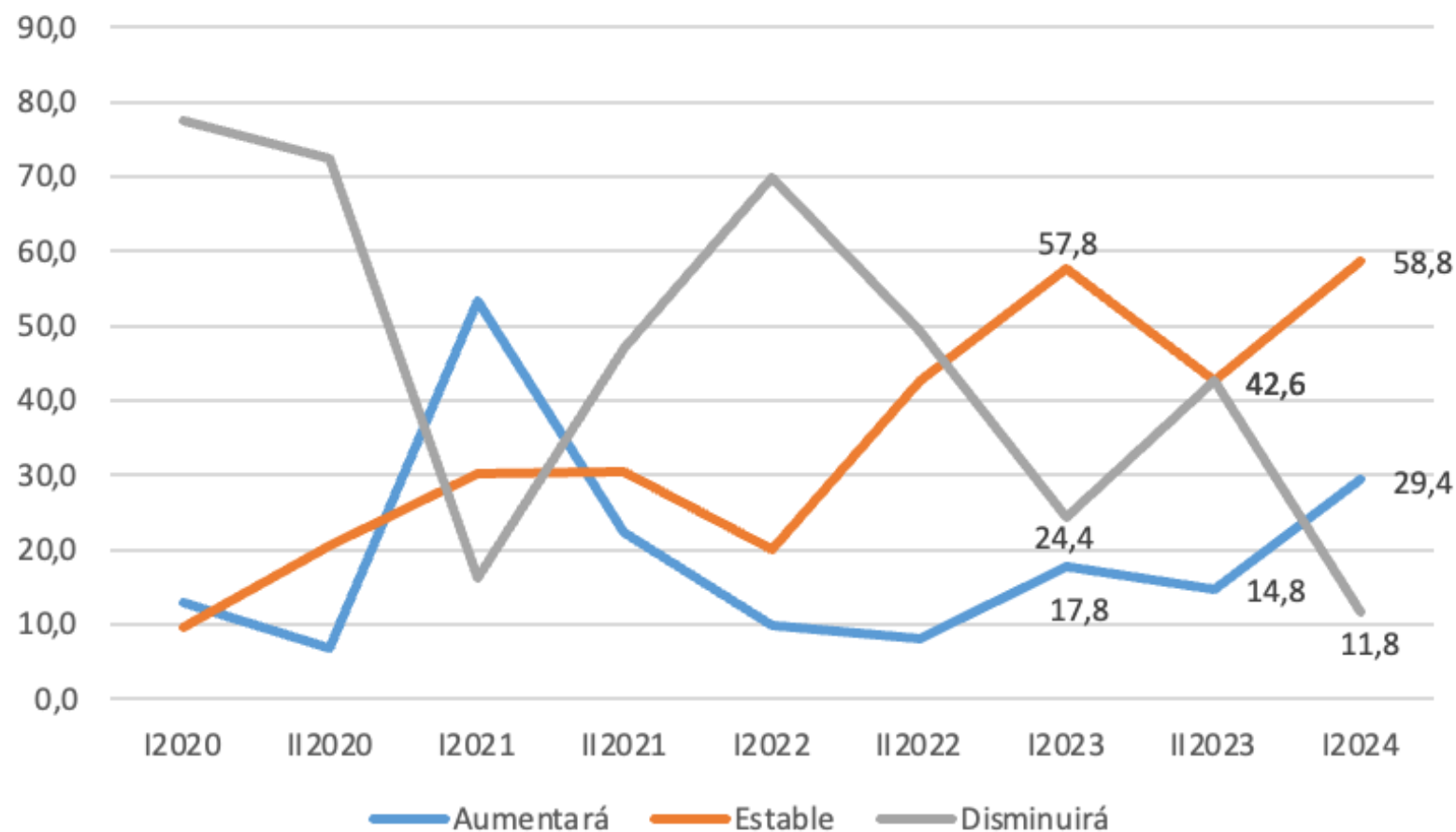
su máximo, así como el promedio del conjunto, lo que plantea un escenario favorable para la inversión empresarial en la provincia.

## Previsiones de empleo

Por primera vez en tres años (seis semestres), los economistas de la provincia se decantan claramente por una futura mejora del empleo.

El 29,4 % de los encuestados estima que en la segunda parte de este ejercicio la provincia expandirá su base de trabajadores ocupados.

Casi tan relevante como este cambio en el estado de opinión lo es la caída del pesimismo en el terreno laboral, ya que un 11,8 % de los encuestados cree que la provincia destruirá empleo en el futuro inmediato, lo que representa el mínimo histórico de esta serie. Como se ha ido comentando a lo



*Evolución esperada del empleo en Almería para los próximos seis meses*

largo de las páginas del presente barómetro, vemos mejoras de expectativas y de valoraciones en multitud de variables, lo que sostiene

el avance general de la confianza consignada en el índice sintético con el que tradicionalmente abrimos este informe.

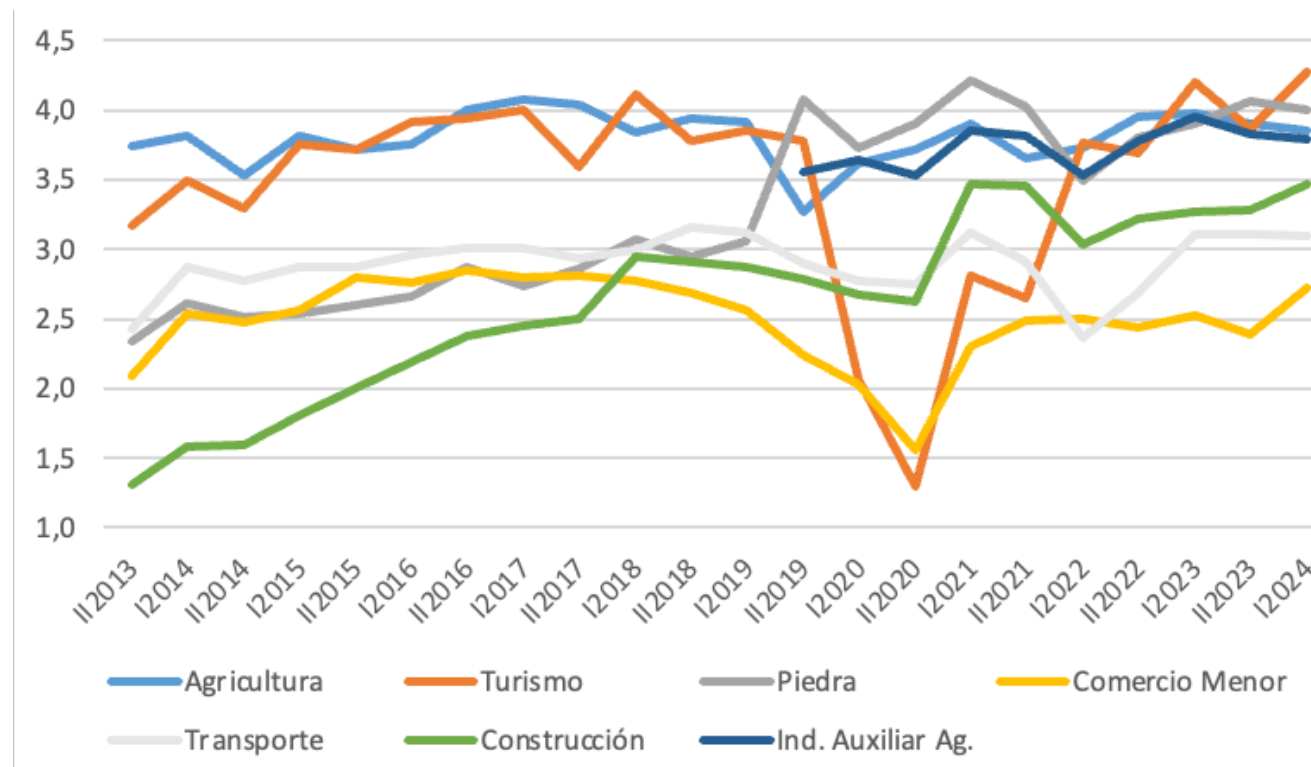


## Situación de los sectores

La valoración subjetiva de la marcha de los principales sectores productivos nos deja un panorama similar al de semestres anteriores, si bien hay un cambio en el orden de estos y se percibe una reducción de la dispersión en las valoraciones.

El turismo retoma el primer puesto, con un repunte que, además, le lleva a alcanzar un nuevo máximo en la serie histórica que arranca en 2013. Le siguen, por este orden y perdiendo todos algo de valoración la piedra natural, la agricultura intensiva y la industria auxiliar de la agricultura.

La construcción acelera la tendencia ascendente que venía marcando en los semestres anteriores y, además de acercarse a los sectores de arriba, se coloca en niveles máximos de su serie. El transporte, que es una actividad auxiliar tanto del turismo como de la industria, sin



Evolución de la valoración de los sectores económicos principales en la provincia de Almería

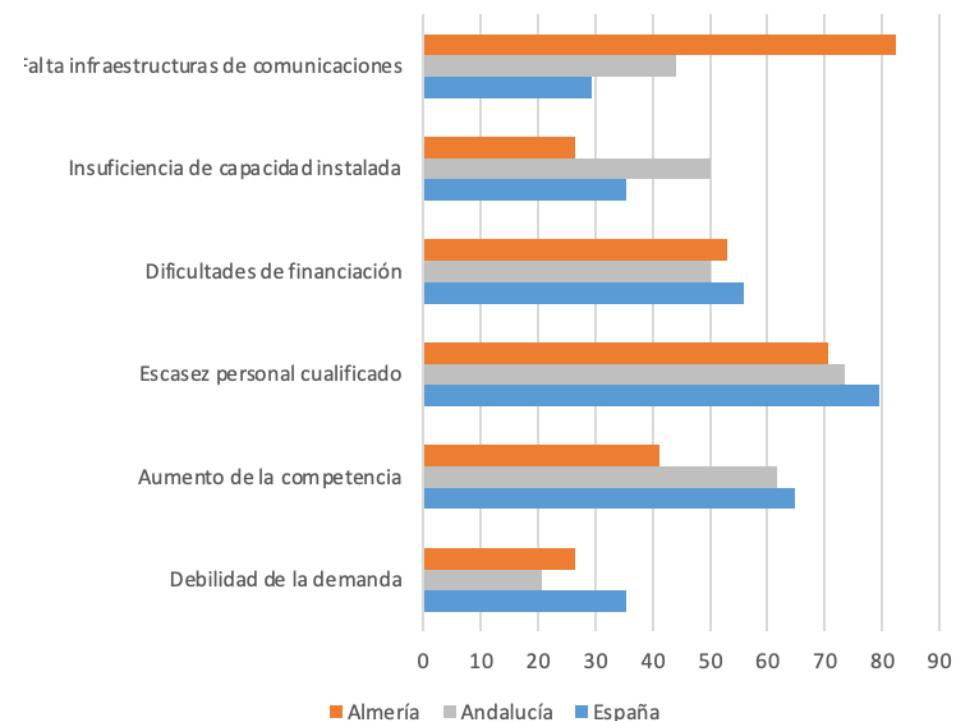
embargo, también presenta una ligera reducción con respecto a hace seis meses.

Finalmente, al comercio menor rompe con la estabilidad que le caracterizaba desde 2021 y repunta con fuerza, aunque aún se encuentra por debajo de sus máximos y de los niveles anteriores a la pandemia.

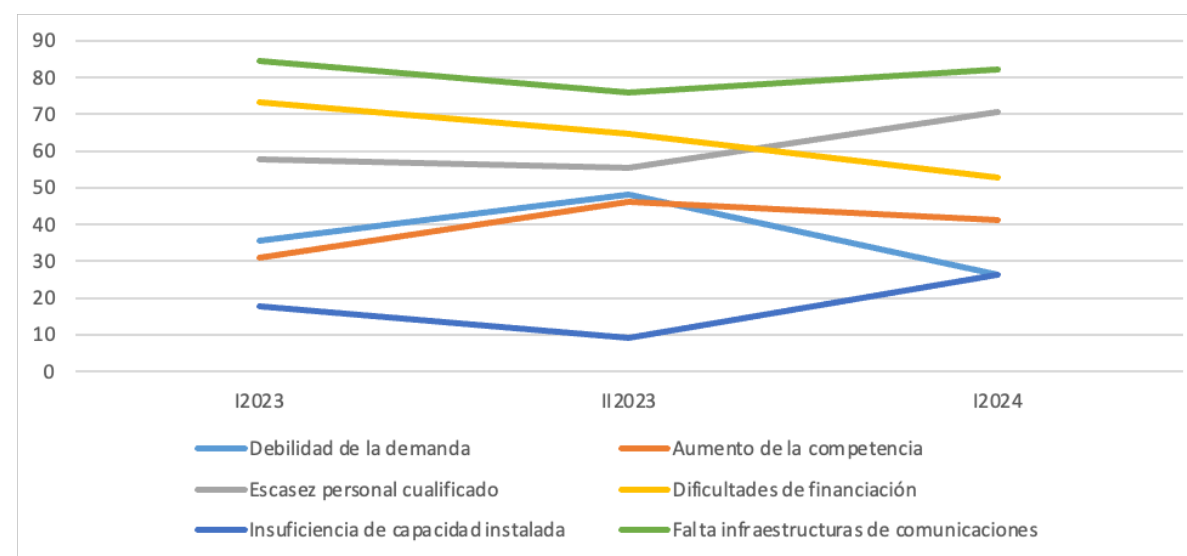
## Factores de competitividad

La falta de infraestructuras de comunicaciones sigue siendo visto como el principal factor limitante de la competitividad de la provincia, lo cual es también la principal diferencia con respecto al resto de los ámbitos sobre los que se pregunta. Llama la atención que la escasez de personal cualificado alcance ya el segundo lugar, con un nivel cercano al de Andalucía y España.

Las dificultades de financiación continúan perdiendo peso y se sitúan ya como tercer factor, posiblemente empujadas por la reducción de los tipos de interés y las expectativas de cambio de ciclo en la política monetaria europea. El nivel de competencia prácticamente repite el valor de hace seis meses, aunque el retroceso de la debilidad de la demanda le permite ascender al cuarto puesto. En este semestre precisamente, la debilidad de la demanda y insuficiencia de la capacidad instalada quedan empatadas pero con tendencias contrarias, la primera en retroceso, la segunda en ascenso. En general, los factores relacionados con momentos de crecimiento ganan peso, mientras que los típicos de épocas de crisis lo pierden.



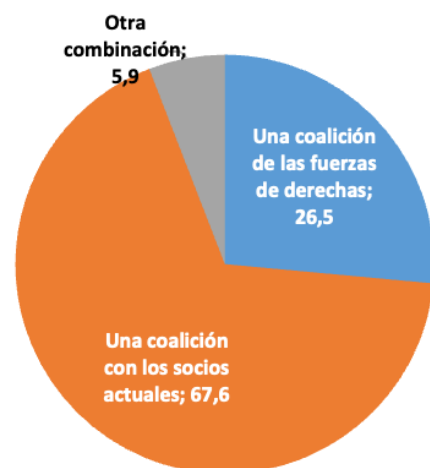
Principales factores limitantes de la competitividad empresarial en Almería, Andalucía y España



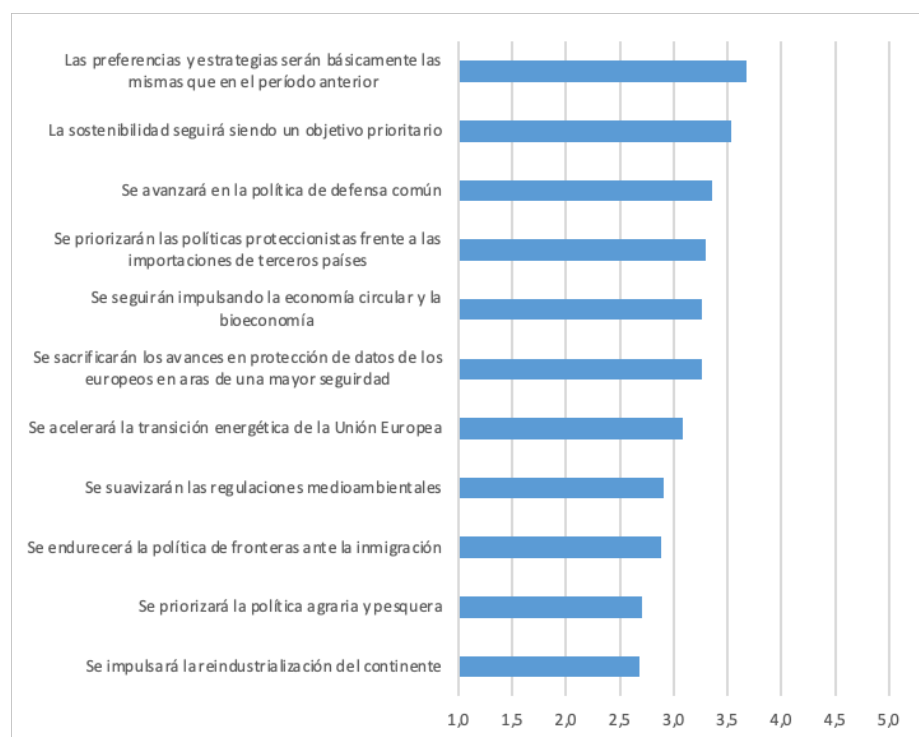
Evolución de los principales factores limitantes de la competitividad empresarial en Almería

# La nueva Comisión Europea

BARÓMETRO DE SITUACIÓN ECONÓMICA - BLOQUE DE ACTUALIDAD



¿Qué Comisión Europea saldrá de las elecciones al Parlamento Europeo?



Grado de acuerdo con las siguientes afirmaciones 1 (nada de acuerdo) a 5 (muy de acuerdo)

## Una Comisión continuista pero una Europa más ensimismada

Aunque a la fecha de publicación de este informe ya se conoce la composición de fuerzas en la que se apoyará la nueva Comisión presidida por Úrsula von der Leyen, en el momento de la encuesta aún no se sabía. Por tanto, la mayoría de los opinantes acertó con la repetición de la coalición (67,6 %). Algo más de un cuarto de los colegiados apostaba por una coalición formada solo por fuerzas de las derechas y apenas un 5,9 % creía que saldría vencedora otra coalición. En lo que se refiere a las políticas, las afirmaciones que mayor grado de acuerdo han alcanzado (superando los 3,5 puntos) han sido la continuidad de las estrategias actuales y la prioridad de la sostenibilidad como objetivo. Las dos siguientes apuntan hacia una Europa más capaz de autodefenderse y con unos mercados más protegidos. Aún por encima de los 3 puntos se sitúan el impulso de la economía circular y la bioeconomía, la apuesta por una seguridad mayor a costa de la privacidad y la aceleración de la transición energética. Con menor apoyo, pero aún en la parte positiva, están la suavización de la legislación ambiental, el endurecimiento de la política migratoria, la priorización de la PAC y el impulso a la reindustrialización.

# BARÓMETRO DE SITUACIÓN ECONÓMICA - DATOS DEMOGRÁFICOS

La encuesta se realizó entre los días 25 de junio y 16 de julio de 2024, obteniéndose 34 respuestas válidas.

## DISTRIBUCIÓN POR SEXO

	Frecuencia	%
Masculino	26	76,5
Femenino	8	23,5
<b>Total</b>	<b>34</b>	<b>100,0</b>

## DISTRIBUCIÓN POR LA RELACIÓN CON LA ACTIVIDAD

	Frecuencia	%
Por cuenta propia	22	64,7
Por cuenta ajena sector privado	4	11,8
Por cuenta ajena sector público	5	14,7
Jubilado	3	8,8
Buscando empleo	0	0,0
NS/NC	0	0,0
<b>Total</b>	<b>34</b>	<b>100,0</b>

## DISTRIBUCIÓN POR EDAD

	Frecuencia	%
Menos de 30	0	0,0
De 30 a 45	8	23,5
De 46 a 60	17	50,0
Más de 60	9	26,5
<b>Total</b>	<b>34</b>	<b>100,0</b>

## DISTRIBUCIÓN POR SECTOR DE ACTIVIDAD

	Frecuencia	%
Sector público	2	5,9
Agricultura/Ganadería/Pesca	2	5,9
Industria	1	2,9
Construcción	1	2,9
Comercio	1	2,9
Sector bancario	2	5,9
Asesoría/Consultoría	19	55,9
Enseñanza/Investigación	4	11,8
Otros servicios	1	2,9
Otro	1	2,9
NS/NC	0	0,0
<b>Total</b>	<b>34</b>	<b>100,0</b>

[www.economistasalmeria.es](http://www.economistasalmeria.es)

© Colegio Profesional de Economistas de Almería, 2024