



LA ECONOMÍA DE ALMERÍA AL DÍA

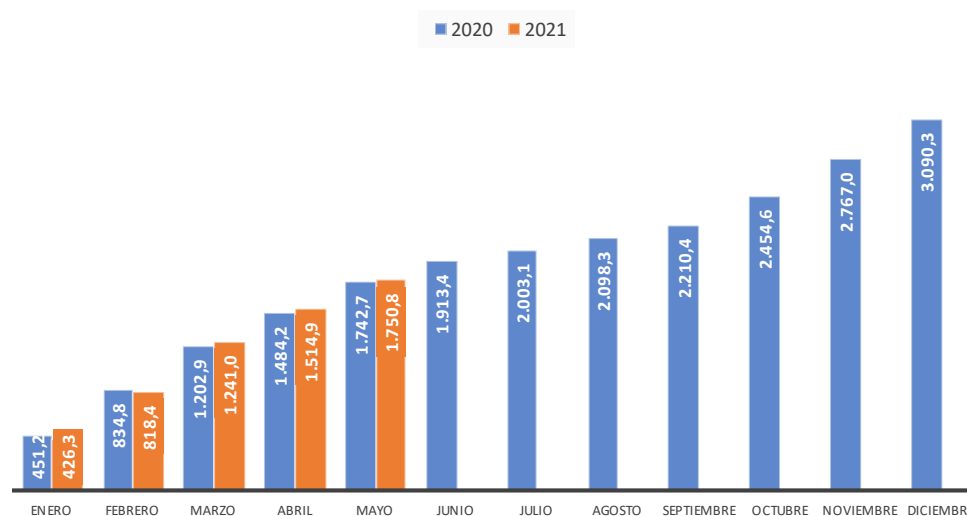
Junio de 2021

Indicador	Unidades	Fuente	Fecha	Dato	1 año antes	Tasa	Tasa 1 año antes	Acumulado	Acum -1 año	Tasa acum.	Tasa acum. 1 año antes
ACTIVIDAD Y DEMANDA											
Exportaciones de FyH	Miles de euros	Datacomex	mar-21	422.648,9	368.126,6	14,8	3,4	1.241.017,6	1.202.890,0	3,2	6,7
Exportaciones de FyH	Toneladas	Datacomex	mar-21	316.344,6	313.592,6	0,9	-7,2	973.207,4	1.022.601,2	-4,8	2,3
Exportaciones de piedra natural	Miles de euros	Datacomex	mar-21	51.963,8	41.890,8	24,0	8,4	139.055,4	120.717,6	15,2	9,5
Viajeros alojados en hoteles	Viajeros	EOH-INE	jun-21	116.588,4	27.630,3	322,0	-85,9	221.781,2	170.387,3	30,2	-72,1
Pernoctaciones en hoteles	Número	EOH-INE	jun-21	312.857,8	53.702,3	482,6	-92,0	504.283,1	447.200,9	12,8	-78,2
Turistas totales	Personas	ECT Andalucía	1t2021	123.890,0	271.411,2	-54,4	-24,3	123.890,0	271.411,2	-54,4	-24,3
Gasto medio diario	Euros	ECT Andalucía	1t2021	53,7	62,6	-14,2	-5,2	53,7	62,6	-14,2	-5,2
Consumo de electricidad	MWh	Endesa	mar-21	240.602,0	238.430,1	0,9	1,8	847.391,0	741.621,9	14,3	10,8
Consumo doméstico elect.	MWh	Endesa	mar-21	87.974,2	79.565,9	10,6	1,4	299.082,1	272.214,8	9,9	20,2
Consumo de gasolina	Toneladas	C.O.R.E.S.	may-21	4.784,8	2.558,8	87,0	-47,7	19.808,6	15.797,6	25,4	-28,2
Matriculación de turismos	Número	D.G.T.	jun-21	561,0	678,0	-17,3	-30,2	3.273,0	2.681,0	22,1	-51,5
Compraventa de viviendas	Número	I.N.E.	may-21	1.270,0	503,0	152,5	-50,7	4.935,0	4.111,0	20,0	-15,0
INVERSIÓN											
Matriculaciones V.I.	Vehículos	M. Industria	jun-21	190,0	156,0	21,8	-31,9	1.082,0	644,0	68,0	-40,8
Licitación de obra pública	Miles de euros	SEOPAN	4T2020	101.883,0	0,0	#¡DIV/0!	-100,0	184.833,4	972.317,2	-81,0	31,4
Licitación Oficial M. Fomento	Miles de euros	M. Fomento	may-21	22.194,8	10.051,0	120,8	158,6	156.534,4	22.245,6	603,7	-39,8
Creación sociedades mercantile	Número	Registro Mercantil	jun-21	152,0	109,0	39,4	-2,7	829,0	513,0	61,6	-33,3
MERCADO DE TRABAJO											
Ocupados	Personas	EPA	2T2021	277,1	252,7	23,2	-10,7				
Parados	Personas	EPA	2T2021	78,2	64,0	22,2	17,6				
Activos	Personas	EPA	2T2021	355,3	316,7	12,2	-6,1				
Tasa de paro	Personas	EPA	2T2021	22,0	20,2	8,9	25,4				
Tasa de actividad	Personas	EPA	2T2021	60,5	54,4	11,4	10,7				
Demandantes de empleo	Personas	Serv. Estatal Empleo	jun-21	71.295,0	77.581,0	-8,1	29,2				
Afiliados medios S.S.	Personas	Seguridad Social	jun-21	296.426,6	278.524,2	6,4	-3,3				
PRECIOS Y SALARIOS											
Índice de precios al consumo	Índice	INE	jun-21	107,5	104,9	2,5	0,0				
Incremento salarial pactado	% variación	MITRAMISS	jun-21	2,28	2,07						

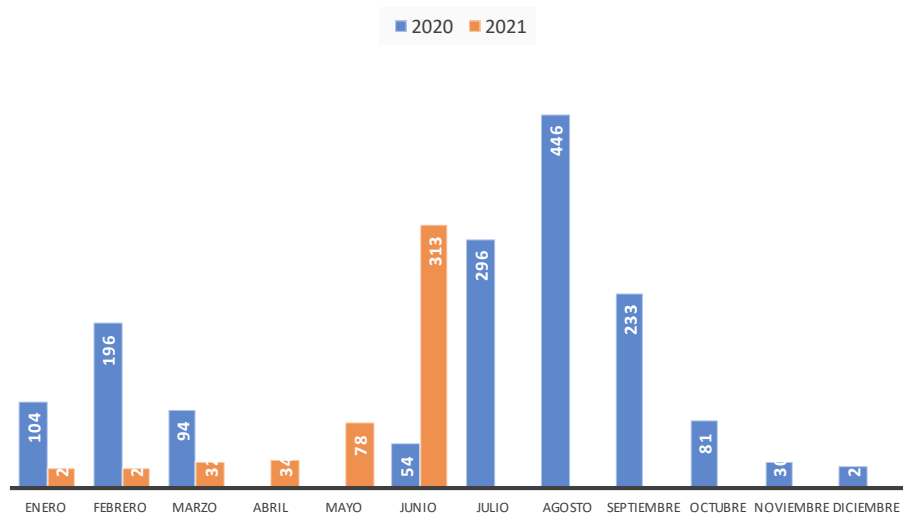
Indicador sintético de la economía de Almería



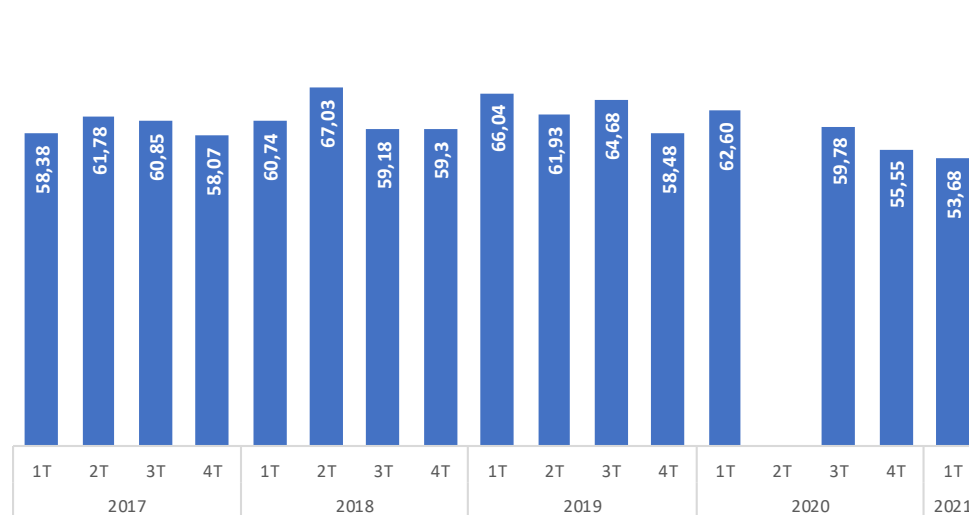
Exportaciones de FyH (mill € acumulados)



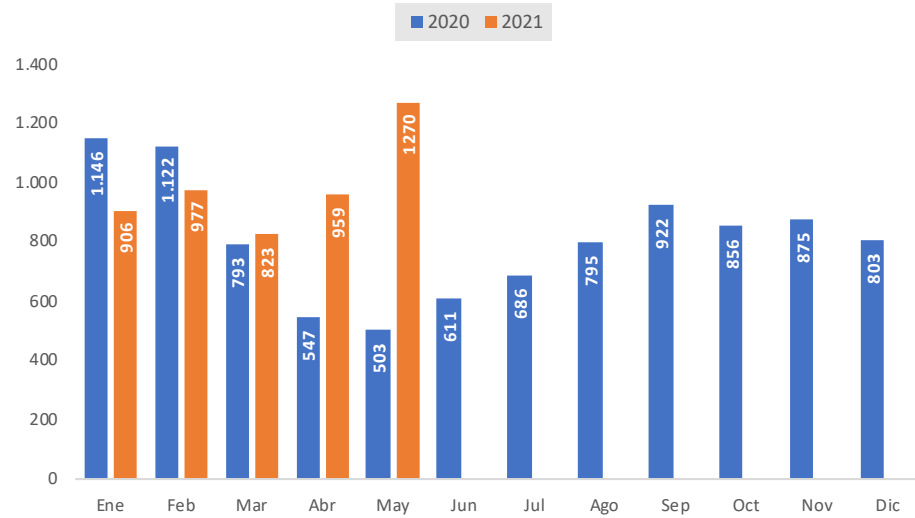
Pernoctaciones hoteleras



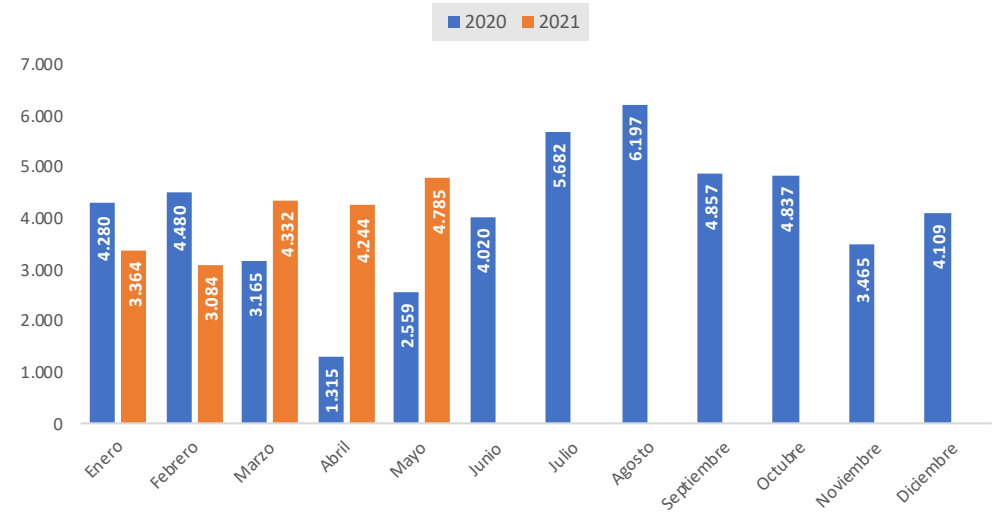
Gasto medio diario de los turistas (eur)



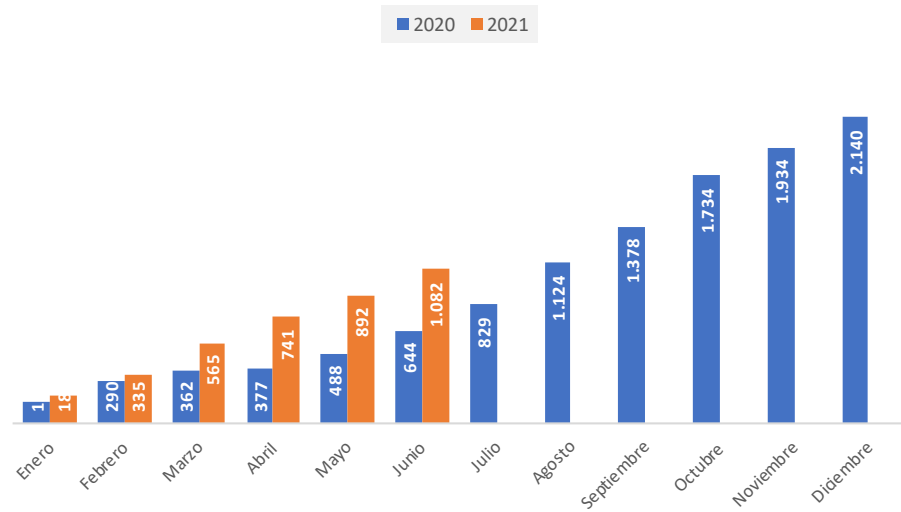
Compraventa de viviendas



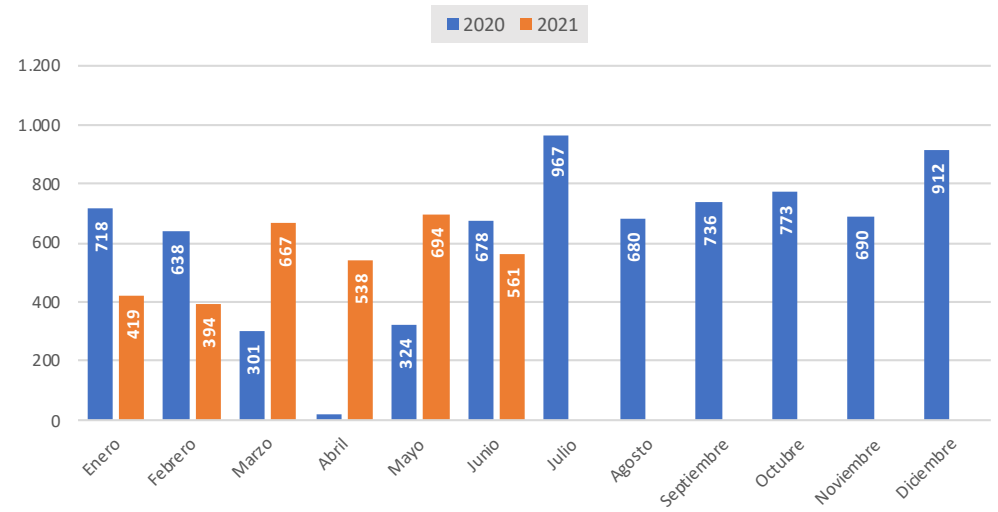
Consumo gasolina por meses (Tm)



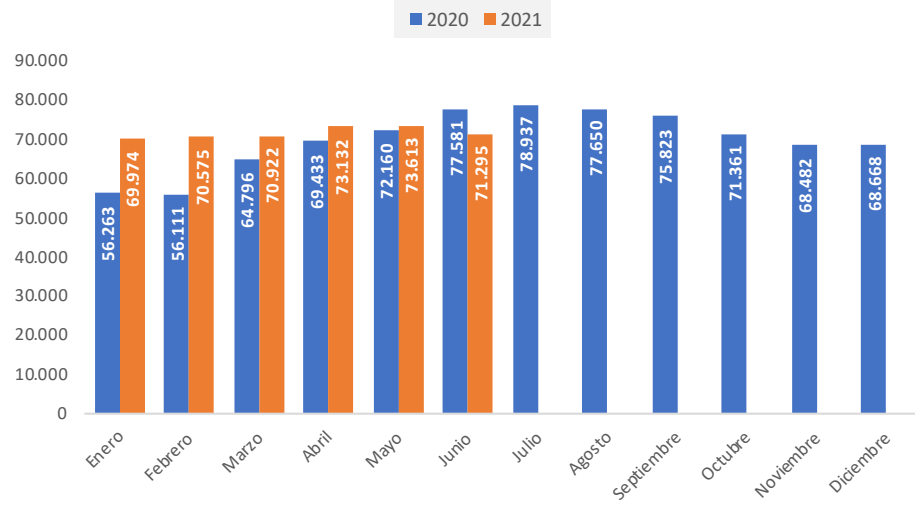
Matriculación de vehículos industriales (acumulados)



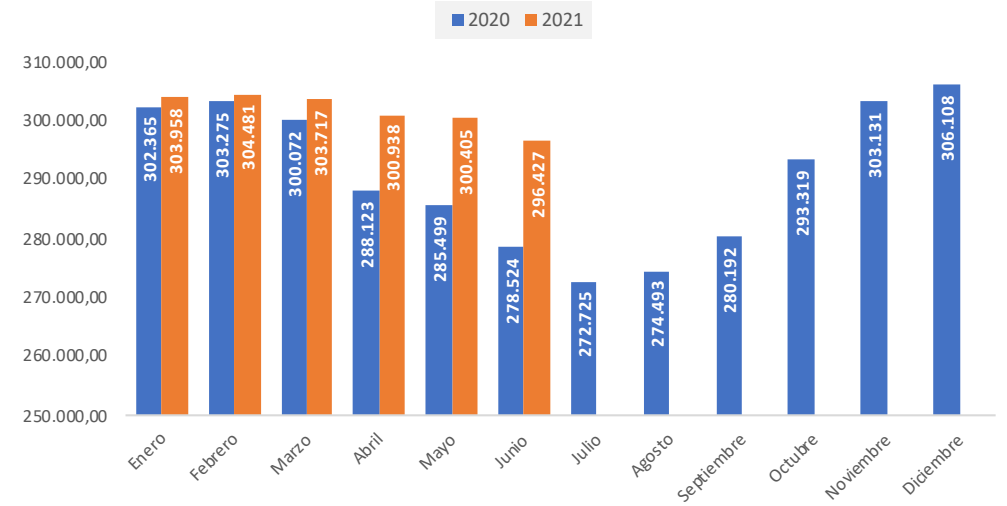
Matriculación turismos por meses



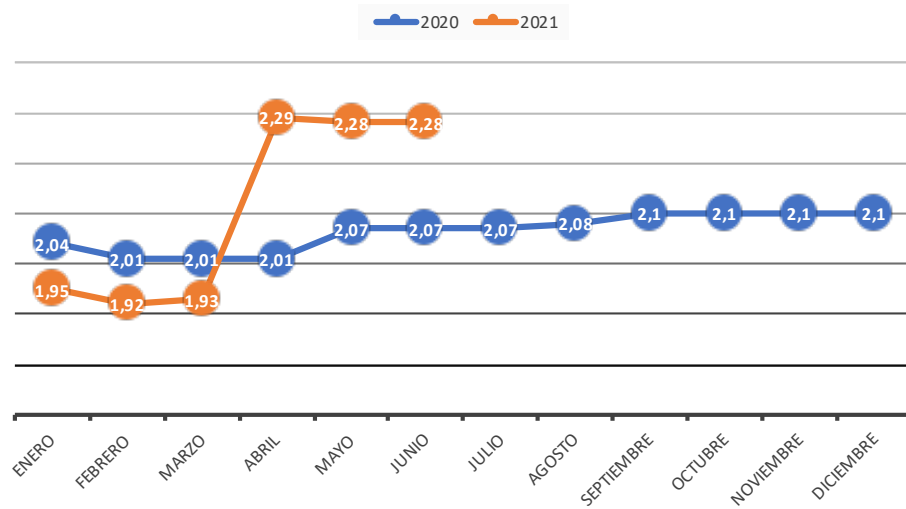
Paro registrado



Afiliados en alta en la Seguridad Social



Incremento salarial pactado



Tasa de variación del IPC

