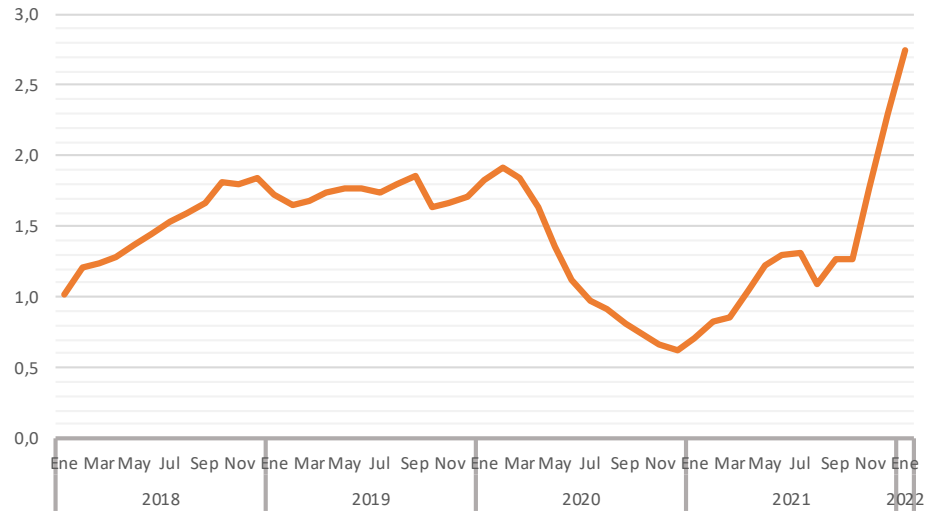




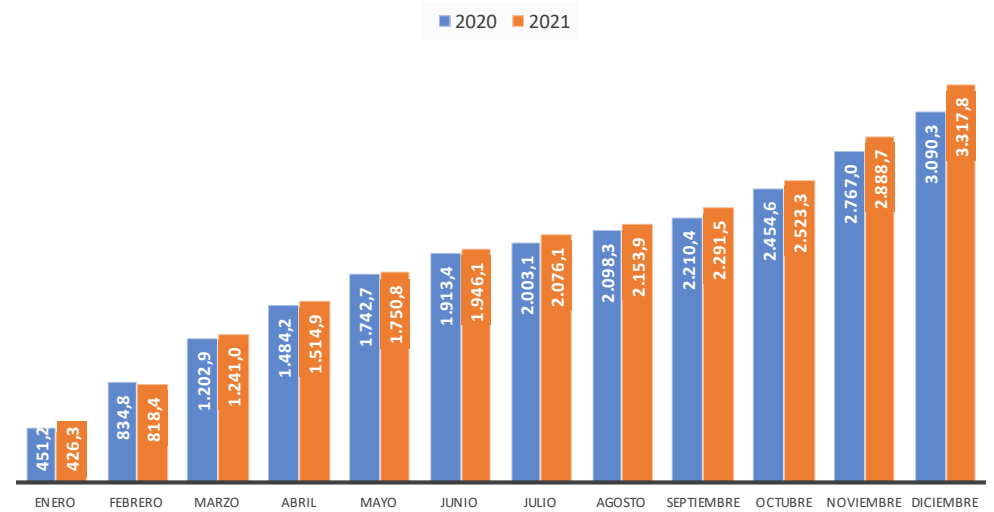
LA ECONOMÍA DE ALMERÍA AL DÍA

Indicador	Unidades	Fuente	Fecha	Dato	1 año antes	Tasa	Tasa 1 año antes	Acumulado	Acum -1 año	Tasa acum.	Tasa acum. 1 año antes
ACTIVIDAD Y DEMANDA											
Exportaciones de FyH	Miles de euros	Datacomex	dic-21	429.117,0	323.210,2	32,8	-9,8	3.317.794,9	3.090.251,9	7,4	4,7
Exportaciones de FyH	Toneladas	Datacomex	dic-21	325.924,3	329.759,9	-1,2	-2,1	3.097.528,9	3.002.513,1	3,2	-1,5
Exportaciones de piedra natural	Miles de euros	Datacomex	nov-21	57.336,4	36.046,8	59,1	-14,3	571.533,6	391.868,1	45,8	-16,9
Viajeros alojados en hoteles	Viajeros	EOH-INE	ene-22	31.532,6	13.025,5	142,1	-67,7	31.532,6	13.025,5	142,1	-67,7
Pernoctaciones en hoteles	Número	EOH-INE	ene-22	66.400,0	24.642,1	169,5	-76,3	66.400,0	24.642,1	169,5	-76,3
Turistas totales	Personas	ECT Andalucía	4T2021	373.657,2	149.367,4	150,2	-63,3	1.933.296,4	1.039.031,8	86,1	-60,1
Gasto medio diario	Euros	ECT Andalucía	4T2021	61,6	55,5	10,8	-5,0	64,5	59,9	7,6	-5,1
Consumo de electricidad	MWh	Endesa	dic-21	419.495,3	245.896,7	70,6	-4,6	3.290.186,7	3.045.396,7	8,0	-0,7
Consumo doméstico elect.	MWh	Endesa	dic-21	91.477,6	88.688,5	3,1	-0,1	1.080.200,9	1.086.291,0	-0,6	10,2
Consumo de gasolina	Toneladas	C.O.R.E.S.	dic-21	4.959,9	4.109,1	20,7	-11,6	58.837,5	48.965,7	20,2	-15,5
Consumo de gasóleo	Toneladas	C.O.R.E.S.	dic-21	36.309,2	37.174,6	-2,3	-3,9	434.410,0	415.770,1	4,5	-12,9
Matriculación de turismos	Número	D.G.T.	dic-21	787,0	912,0	-13,7	9,5	6.997,0	7.439,0	-5,9	-30,4
Transporte aéreo. Pasajeros	Personas	AENA	ene-22	17.069,0	8.538,0	99,9	-72,6	17.069,0	8.538,0	99,9	-72,6
Compraventa de viviendas	Número	INE	dic-21	1.185,0	803,0	47,6	4,4	13.991,0	9.659,0	44,8	-12,1
Viviendas libres iniciadas	Número	M. Fomento	sept-21	59,0	59,0	0,0	-15,7	747,0	633,0	18,0	-24,9
INVERSIÓN											
Matriculaciones V.I.	Vehículos	M. Industria	dic-21	218,0	206,0	5,8	33,8	2.371,0	2.140,0	10,8	-13,0
Licitación Oficial M. Fomento	Miles de euros	M. Fomento	dic-21	14.686,9	4.749,5	209,2	-34,5	303.023,6	113.380,3	167,3	85,8
Creación sociedades mercantile	Número	Registro Mercantil	ene-22	129,0	134,0	-3,7	52,3	129,0	134,0	-3,7	52,3
MERCADO DE TRABAJO											
Ocupados	Personas	EPA	4T2021	311,4	275,4	25,2	21,2				
Parados	Personas	EPA	4T2021	57,8	73,9	-21,8	13,2				
Activos	Personas	EPA	4T2021	369,2	349,3	5,7	-0,8				
Tasa de paro	Personas	EPA	4T2021	15,7	21,2	-26,0	14,1				
Tasa de actividad	Personas	EPA	4T2021	62,5	59,7	4,6	-1,6				
Demandantes de empleo	Personas	Serv. Estatal Empleo	feb-22	58.099,0	70.575,0	-17,7	25,8				
Afiliados medios S.S.	Personas	Seguridad Social	feb-22	315.383,0	304.481,3	3,6	0,4				
PRECIOS Y SALARIOS											
Índice de precios al consumo	Índice	INE	dic-21	103,8	97,9	6,0	-0,2				
Precio medio m2 vivienda	Euros/m2	MITRAMISS	2021-T4	1.156,6	1.091,9	3,9	0,3				
Incremento salarial pactado	% variación	MITRAMISS	dic-21	2,35	2,10						
Índice de precios hoteleros	Índice	INE	dic-21	125,2	116,6	7,3	5,9				

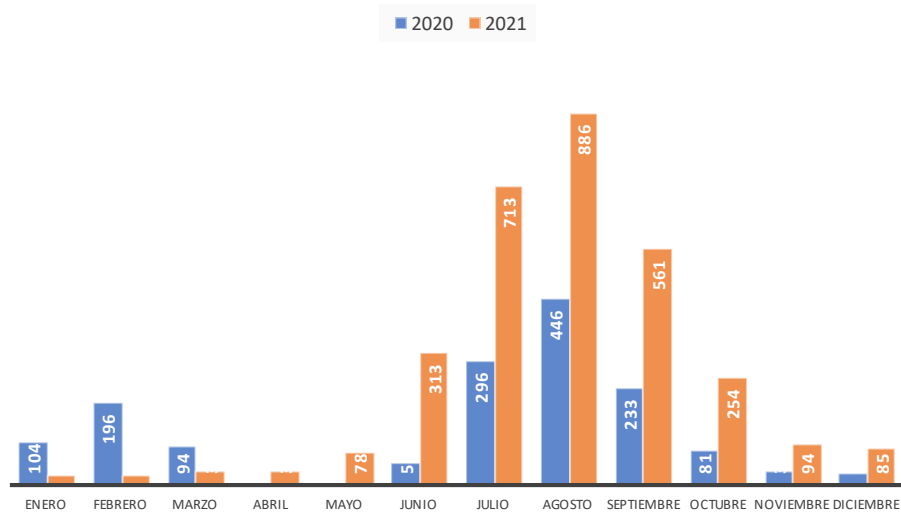
Indicador sintético de la economía de Almería



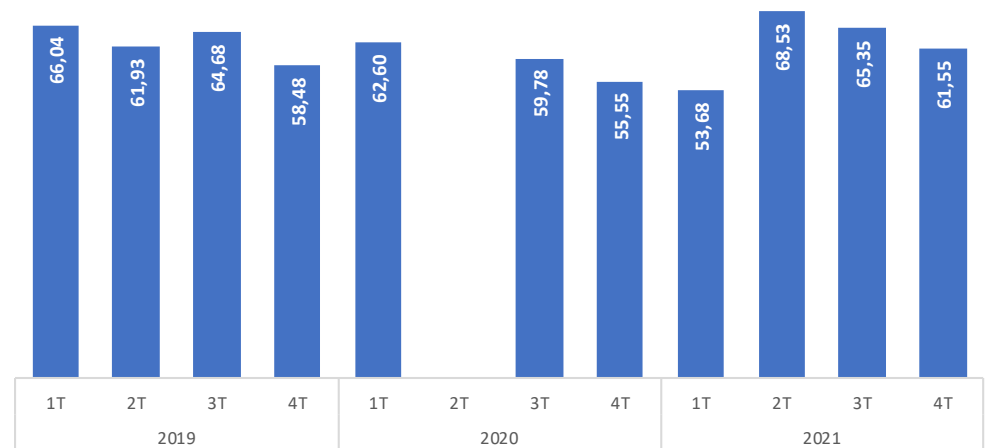
Exportaciones de FyH (mill € acumulados)



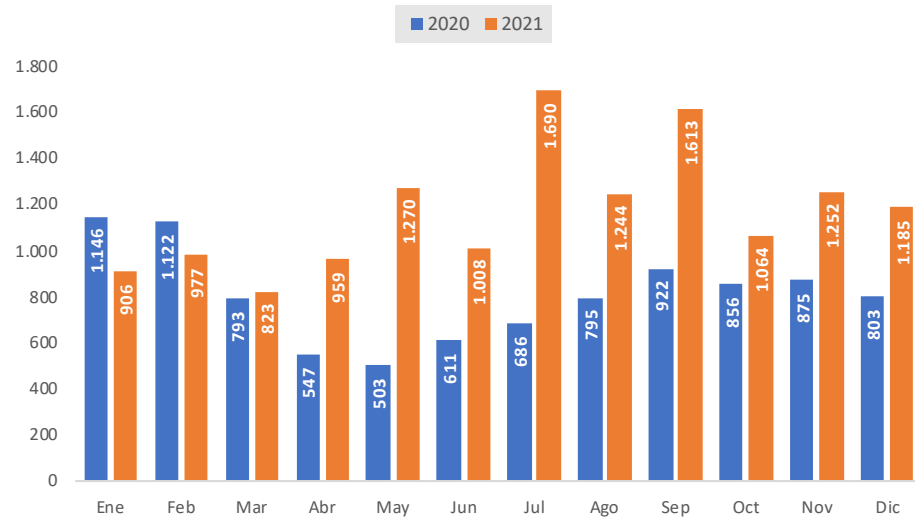
Pernoctaciones hoteleras



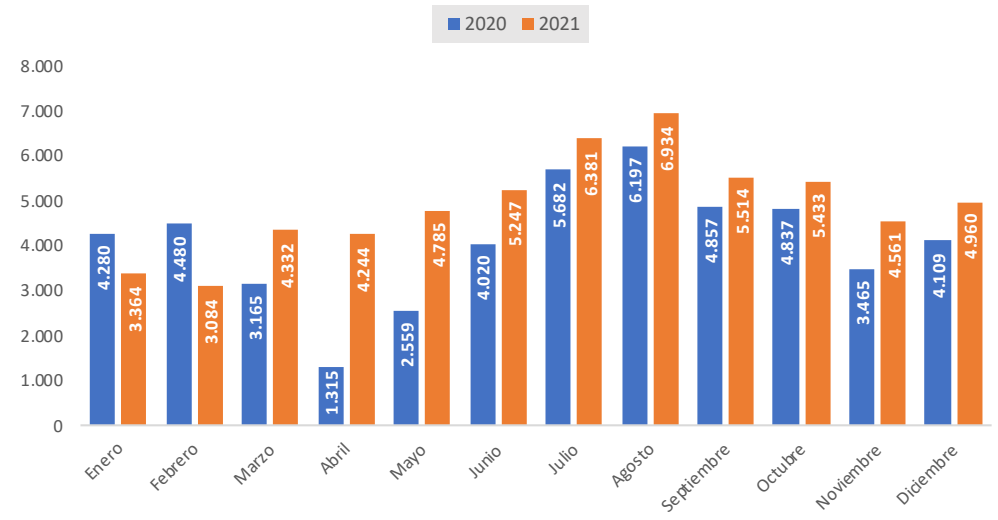
Gasto medio diario de los turistas (eur)



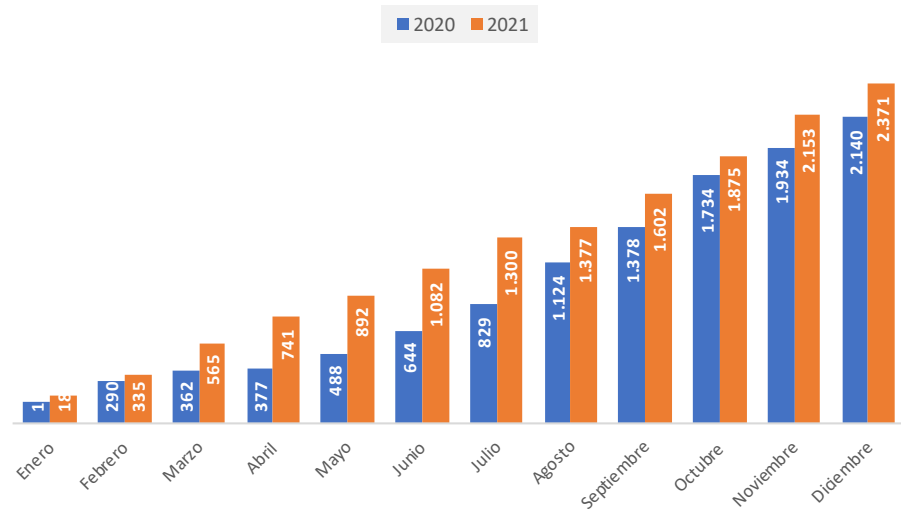
Compraventa de viviendas



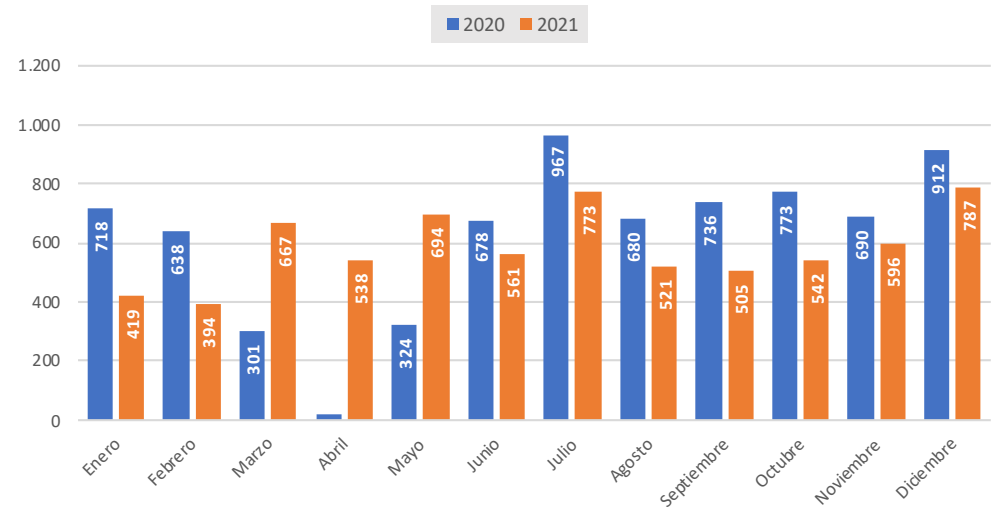
Consumo gasolina por meses (Tm)



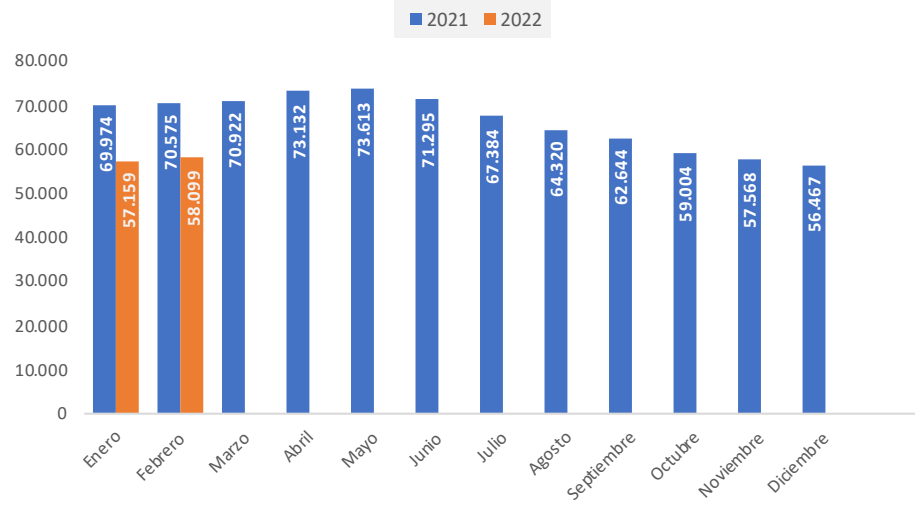
Matriculación de vehículos industriales (acumulados)



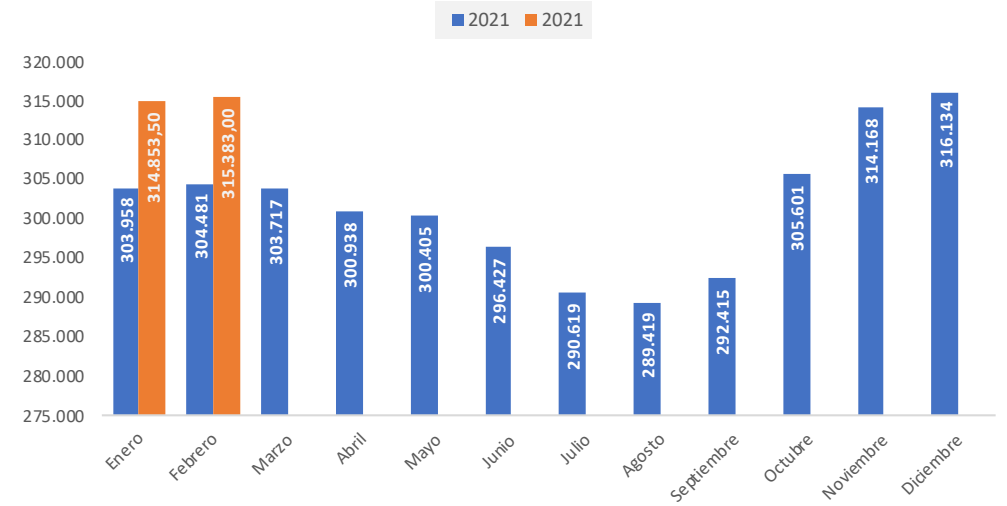
Matriculación turismos por meses



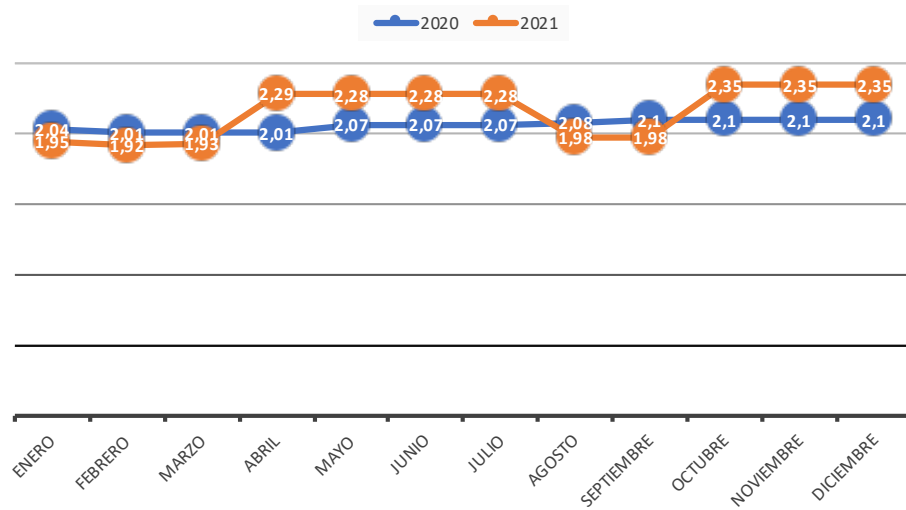
Paro registrado



Afiliados en alta en la Seguridad Social



Incremento salarial pactado



Tasa de variación del IPC

