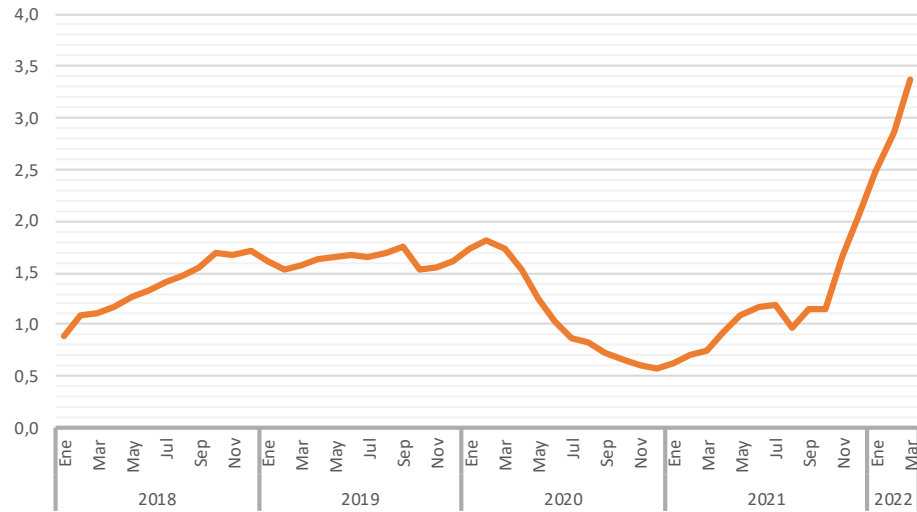




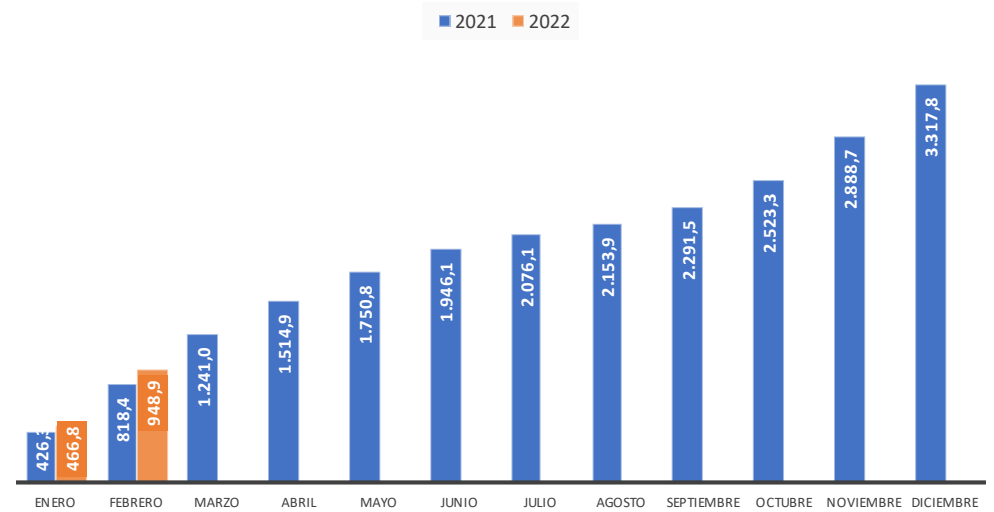
LA ECONOMÍA DE ALMERÍA AL DÍA

Indicador	Unidades	Fuente	Fecha	Dato	1 año antes	Tasa	Tasa 1 año antes	Acumulado	Acum -1 año	Tasa acum.	Tasa acum. 1 año antes
ACTIVIDAD Y DEMANDA											
Exportaciones de FyH	Miles de euros	Datacomex	feb-22	482.053,9	392.081,7	22,9	-0,5	948.862,8	818.368,8	15,9	-4,0
Exportaciones de FyH	Toneladas	Datacomex	feb-22	311.776,6	339.723,0	-8,2	-3,1	640.926,8	656.862,8	-2,4	-9,2
Exportaciones de piedra natural	Miles de euros	Datacomex	feb-22	67.823,2	44.339,7	53,0	26,2	120.434,0	87.091,5	38,3	10,5
Viajeros alojados en hoteles	Viajeros	EOH-INE	mar-22	55.699,3	18.494,0	201,2	-41,5	136.143,6	44.180,6	208,2	-69,1
Pernoctaciones en hoteles	Número	EOH-INE	mar-22	168.146,1	32.085,2	424,1	-65,8	336.248,7	79.628,1	322,3	-79,8
Turistas totales	Personas	ECT Andalucía	4T2021	373.657,2	149.367,4	150,2	-63,3	1.933.296,4	1.039.031,8	86,1	-60,1
Gasto medio diario	Euros	ECT Andalucía	4T2021	61,6	55,5	10,8	-5,0	64,5	59,9	7,6	-5,1
Consumo de electricidad	MWh	Endesa	dic-21	419.495,3	245.896,7	70,6	-4,6	3.290.186,7	3.045.396,7	8,0	-0,7
Consumo doméstico elect.	MWh	Endesa	dic-21	91.477,6	88.688,5	3,1	-0,1	1.080.200,9	1.086.291,0	-0,6	10,2
Consumo de gasolina	Toneladas	C.O.R.E.S.	feb-22	4.455,2	3.084,4	44,4	-31,1	8.602,8	6.448,0	33,4	-26,4
Consumo de gasóleo	Toneladas	C.O.R.E.S.	feb-22	35.367,8	31.775,2	11,3	-17,5	69.622,9	66.032,5	5,4	-15,7
Matriculación de turismos	Número	D.G.T.	mar-22	570,0	667,0	-14,5	121,6	1.698,0	1.480,0	14,7	-10,7
Transporte aéreo. Pasajeros	Personas	AENA	mar-22	29.780,0	9.655,0	208,4	-52,6	65.672,0	25.579,0	156,7	-71,6
Compraventa de viviendas	Número	INE	feb-22	1.396,0	977,0	42,9	-12,9	2.616,0	1.883,0	38,9	-17,0
Viviendas libres iniciadas	Número	M. Fomento	dic-21	75,0	104,0	-27,9	92,6	1.133,0	922,0	22,9	-20,5
INVERSIÓN											
Matriculaciones V.I.	Vehículos	M. Industria	mar-22	282,0	230,0	22,6	219,4	835,0	565,0	47,8	56,1
Licitación Oficial M. Fomento	Miles de euros	M. Fomento	feb-22	67.051,8	73.358,4	-8,6	1.887,1	136.917,8	95.060,2	44,0	754,5
Creación sociedades mercantile	Número	Registro Mercantil	mar-22	138,0	118,0	16,9	45,7	381,0	409,0	-6,8	35,9
MERCADO DE TRABAJO											
Ocupados	Personas	EPA	1T2022	311,3	297,3	26,2	22,2				
Parados	Personas	EPA	1T2022	58,9	61,5	-4,2	-12,0				
Activos	Personas	EPA	1T2022	370,2	358,8	3,2	1,2				
Tasa de paro	Personas	EPA	1T2022	15,9	17,1	-7,2	-13,0				
Tasa de actividad	Personas	EPA	1T2022	62,4	61,3	1,8	0,6				
Demandantes de empleo	Personas	Serv. Estatal Empleo	abr-22	58.658,0	73.132,0	-19,8	5,3				
Afiliados medios S.S.	Personas	Seguridad Social	abr-22	314.937,6	300.937,9	4,7	4,4				
PRECIOS Y SALARIOS											
Índice de precios al consumo	Índice	INE	mar-22	107,4	98,1	9,4	1,4				
Precio medio m2 vivienda	Euros/m2	MITRAMISS	2021-T4	1.156,6	1.091,9	3,9	0,3				
Incremento salarial pactado	% variación	MITRAMISS	mar-22	1,75	1,93						
Índice de precios hoteleros	Índice	INE	mar-22	114,5	108,5	5,5	12,1				

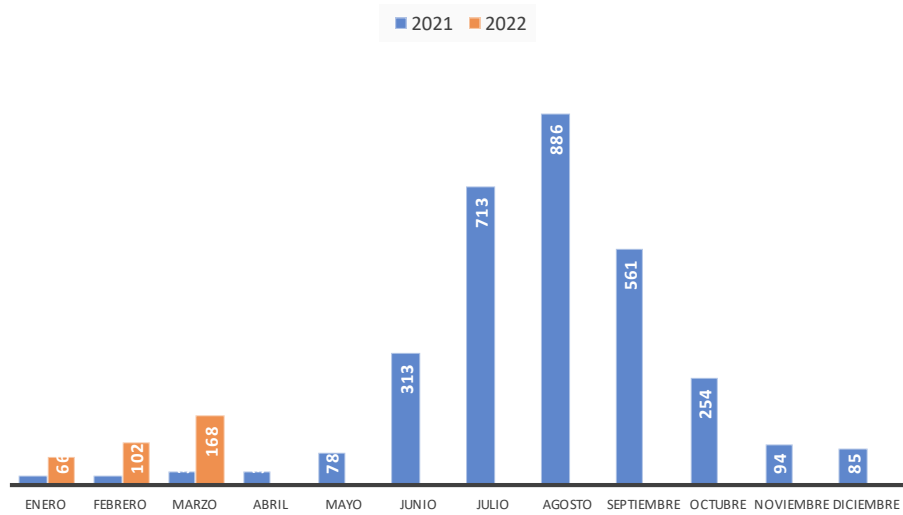
Indicador sintético de la economía de Almería



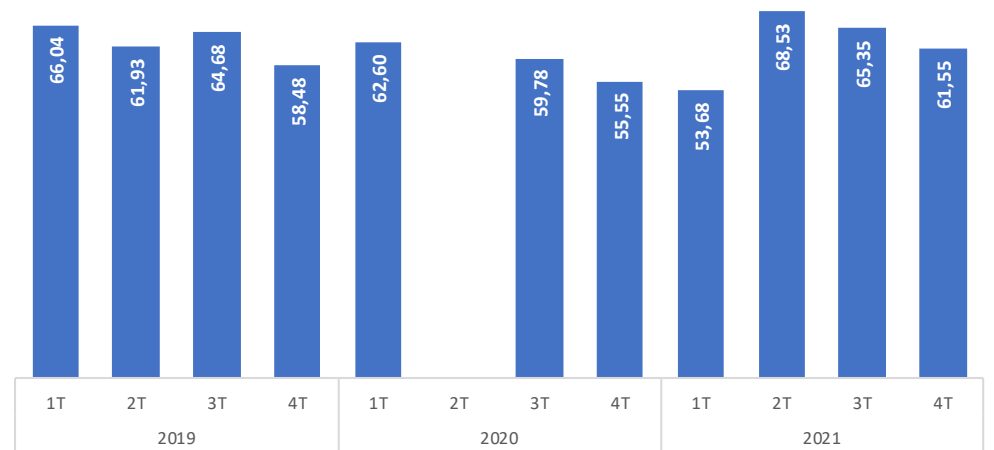
Exportaciones de FyH (mill € acumulados)



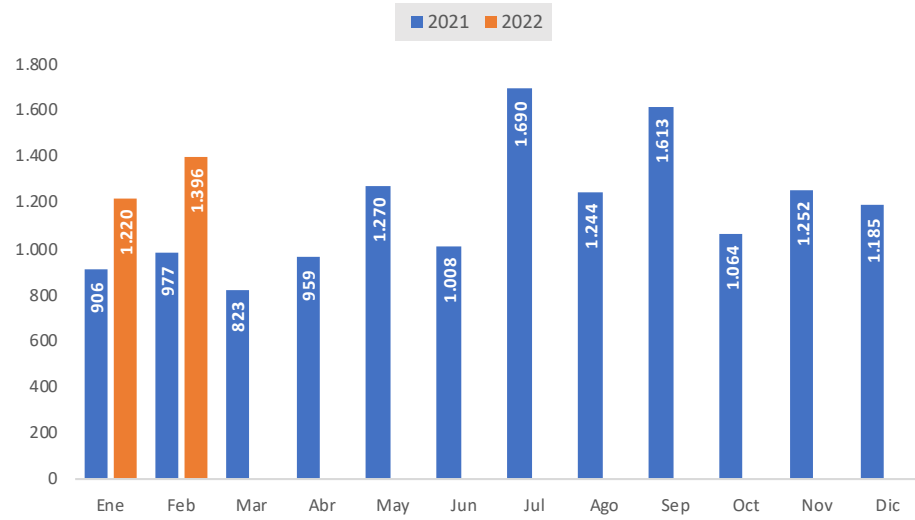
Pernoctaciones hoteleras



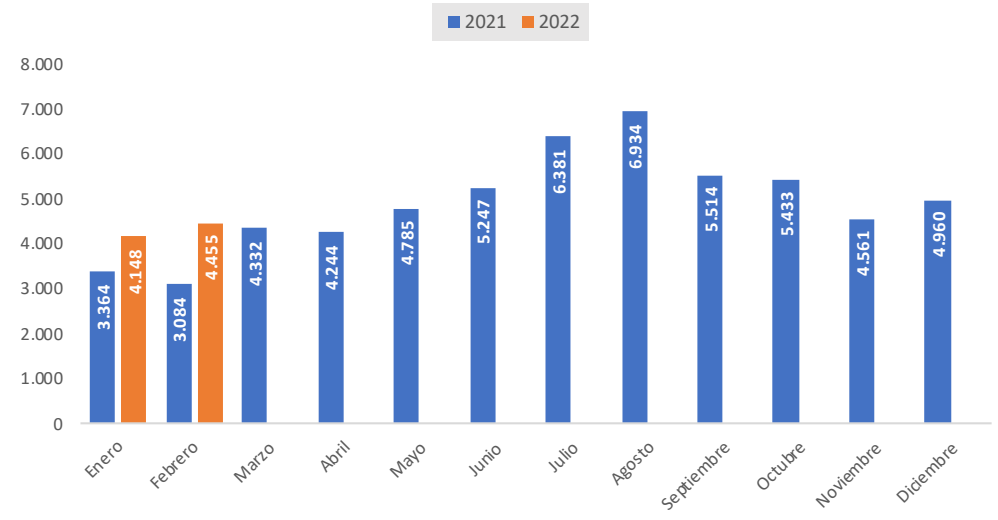
Gasto medio diario de los turistas (eur)



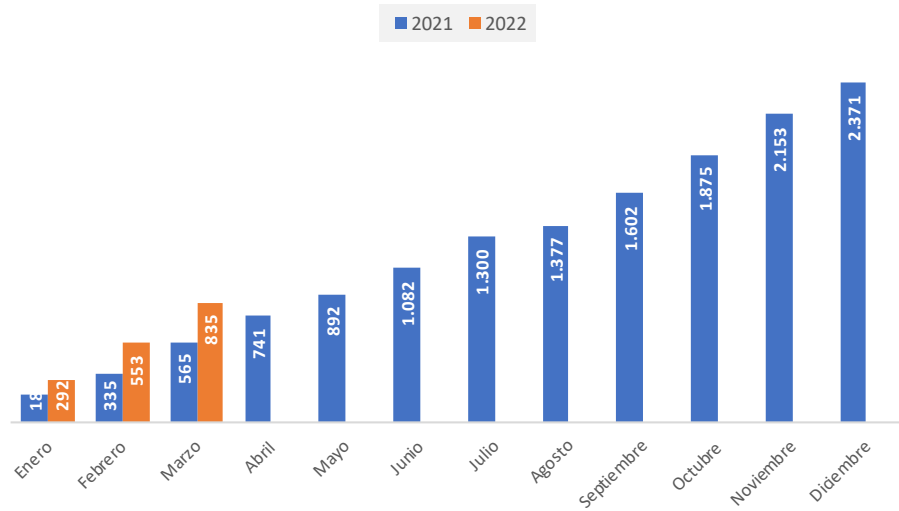
Compraventa de viviendas



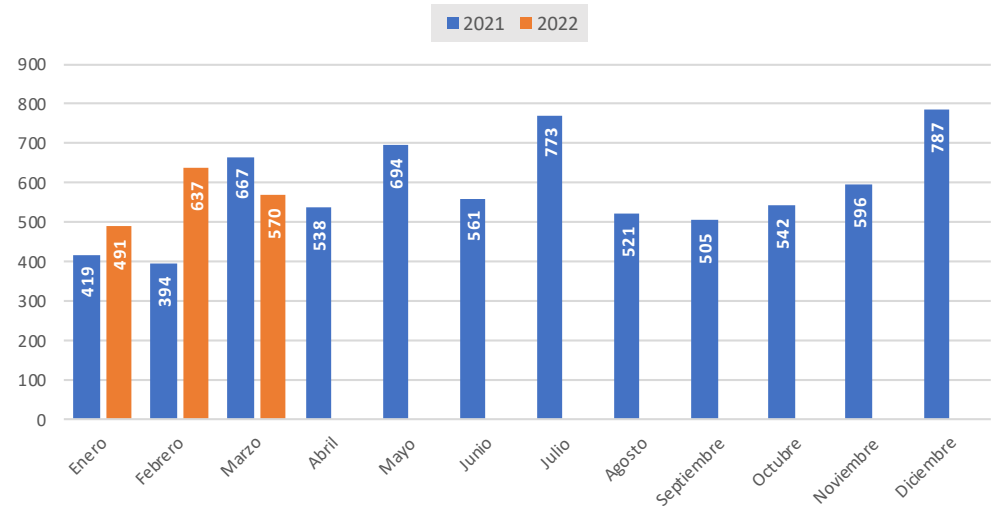
Consumo gasolina por meses (Tm)



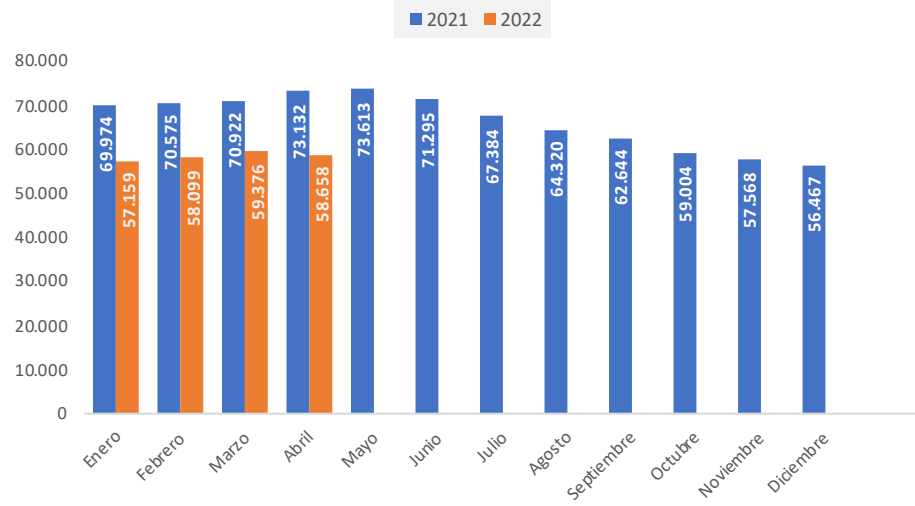
Matriculación de vehículos industriales (acumulados)



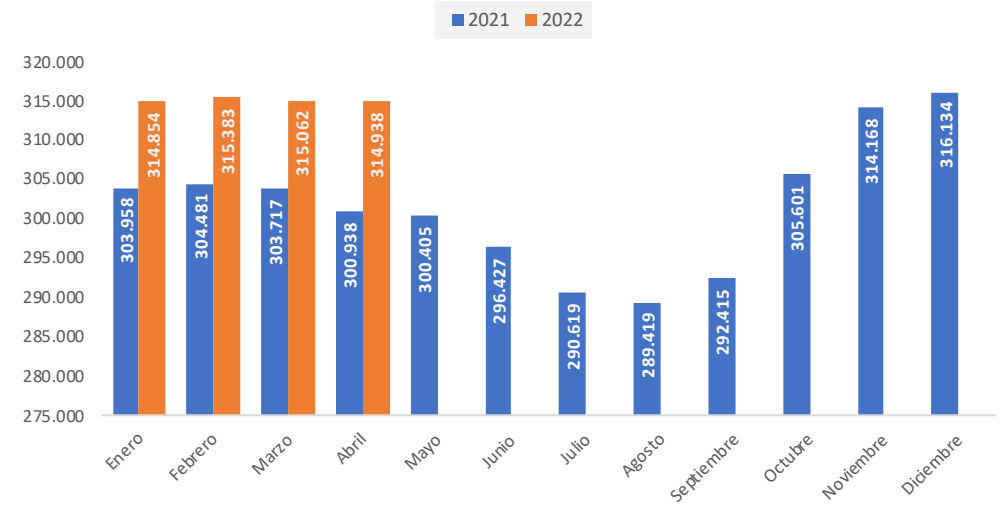
Matriculación turismos por meses



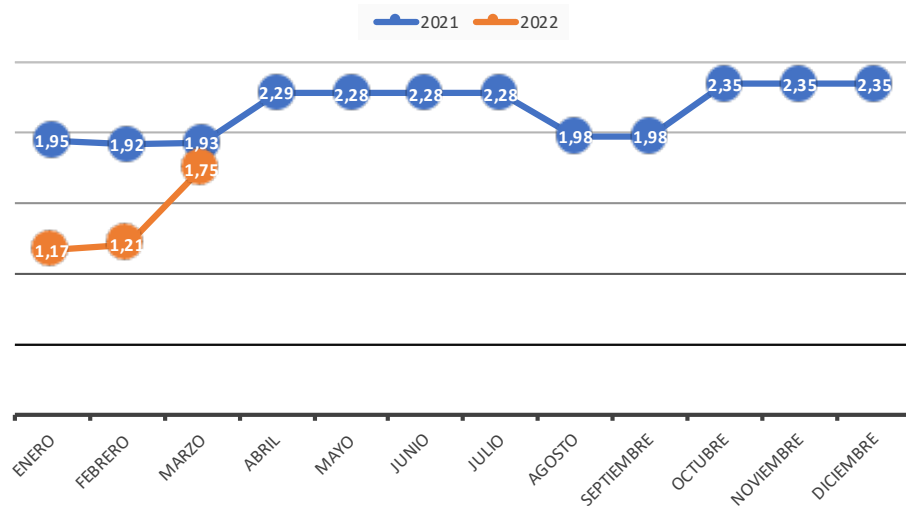
Paro registrado



Afiliados en alta en la Seguridad Social



Incremento salarial pactado



Tasa de variación del IPC

