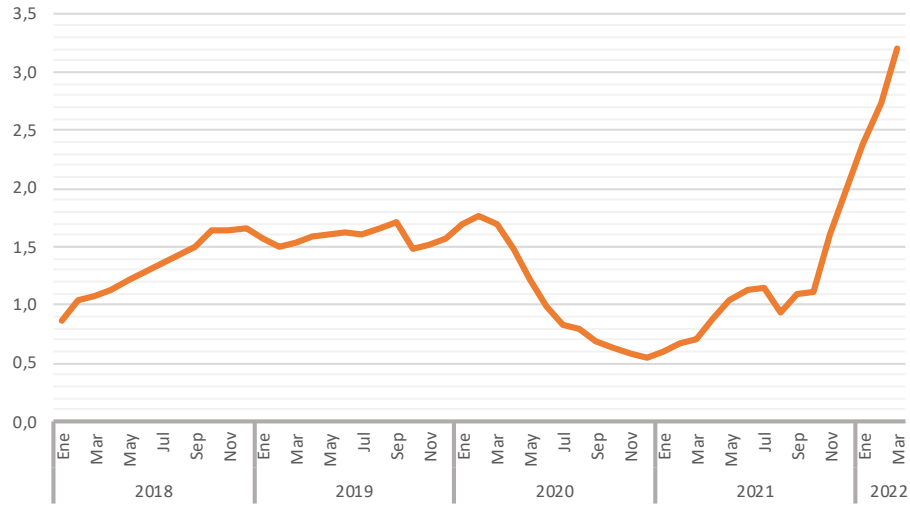




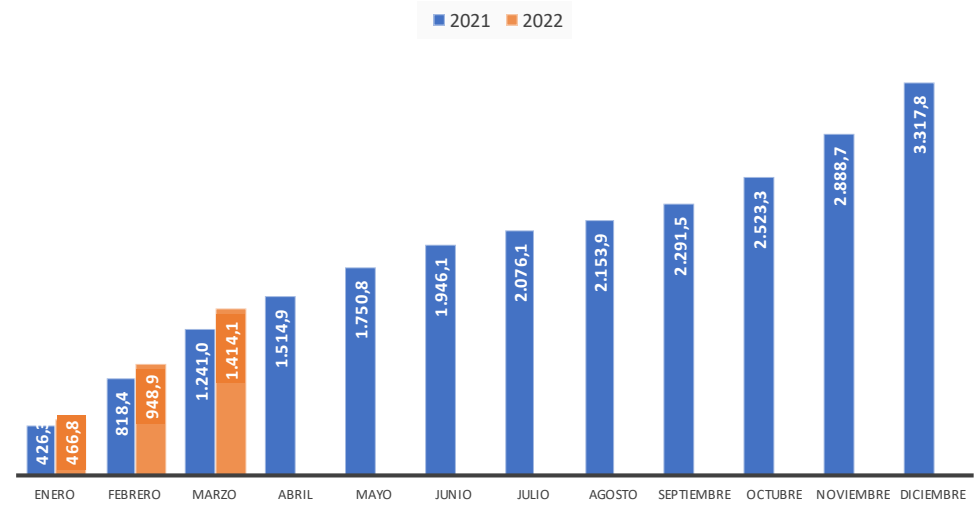
## LA ECONOMÍA DE ALMERÍA AL DÍA

Indicador	Unidades	Fuente	Fecha	Dato	1 año antes		Tasa 1 año		Tasa acum.		
					Tasa	antes	Acumulado	Acum -1 año	Tasa acum.	1 año antes	
<b>ACTIVIDAD Y DEMANDA</b>											
Exportaciones de FyH	Miles de euros	Datacomex	mar-22	465.254,0	422.648,9	10,1	14,1	1.414.116,8	1.241.017,7	13,9	1,5
Exportaciones de FyH	Toneladas	Datacomex	mar-22	295.595,9	316.344,6	-6,6	0,1	936.522,6	973.207,4	-3,8	-6,4
Exportaciones de piedra natural	Miles de euros	Datacomex	mar-22	52.954,7	51.963,8	1,9	24,0	173.388,7	139.055,4	24,7	15,2
Viajeros alojados en hoteles	Viajeros	EOH-INE	abr-22	89.336	18.330	387,4	#¡DIV/0!	225.479	62.511	260,7	-56,2
Pernoctaciones en hoteles	Número	EOH-INE	abr-22	264.542	33.729	684,3	#¡DIV/0!	600.791	113.357	430,0	-71,2
Turistas totales	Personas	ECT Andalucía	1T2022	256.562	123.890	107,1	-54,4	256.562	123.890	107,1	-54,4
Gasto medio diario	Euros	ECT Andalucía	1T2022	64	54	18,9	-14,2	64	54	18,9	-14,2
Consumo de electricidad	MWh	Endesa	dic-21	419.495	245.897	70,6	-4,6	3.290.187	3.045.397	8,0	-0,7
Consumo doméstico elect.	MWh	Endesa	dic-21	91.478	88.689	3,1	-0,1	1.080.201	1.086.291	-0,6	10,2
Consumo de gasolina	Toneladas	C.O.R.E.S.	mar-22	4.380	4.332	1,1	36,9	12.983	10.780	20,4	-9,6
Consumo de gasóleo	Toneladas	C.O.R.E.S.	mar-22	32.798	37.768	-13,2	11,8	102.421	103.801	-1,3	-7,4
Matriculación de turismos	Número	D.G.T.	abr-22	568	538	5,6	2.345,5	2.266	2.018	12,3	20,2
Transporte aéreo. Pasajeros	Personas	AENA	abr-22	63.787	9.043	605,4	82.109,1	129.459	34.622	273,9	-61,6
Compraventa de viviendas	Número	INE	mar-22	1.309	823	59,1	3,8	3.925	2.706	45,0	-11,6
Viviendas libres iniciadas	Número	M. Fomento	mar-22	172	41	319,5	-57,7	401	222	80,6	18,1
<b>INVERSIÓN</b>											
Matriculaciones V.I.	Vehículos	M. Industria	abr-22	289	176	64,2	1.073,3	1.124	741	51,7	96,6
Licitación Oficial M. Fomento	Miles de euros	M. Fomento	mar-22	21.977	22.355	-1,7	#¡DIV/0!	158.895	117.415	35,3	955,4
Creación sociedades mercantile	Número	Registro Mercantil	abr-22	125	140	-10,7	233,3	506	549	-7,8	60,1
Índice de confianza empresarial	índice	INE	2022-T2	119,6	115,4	3,6	29,7				
<b>MERCADO DE TRABAJO</b>											
Ocupados	Miles personas	EPA	1T2022	311,3	297,3	26,2	22,2				
Parados	Miles personas	EPA	1T2022	58,9	61,5	-4,2	-12,0				
Activos	Miles personas	EPA	1T2022	370,2	358,8	3,2	1,2				
Tasa de paro	Personas	EPA	1T2022	15,9	17,1	-7,2	-13,0				
Tasa de actividad	Personas	EPA	1T2022	62,4	61,3	1,8	0,6				
Demandantes de empleo	Personas	Serv. Estatal Empleo	may-22	59.562	73.613	-19,1	2,0				
Afiliados medios S.S.	Personas	Seguridad Social	may-22	313.995	300.405	4,5	5,2				
<b>PRECIOS Y SALARIOS</b>											
Índice de precios al consumo	Índice	INE	may-22	108,2	99,6	8,6	2,7				
Precio medio m2 vivienda	Euros/m2	MITRAMISS	2022-T1	1.161,5	1.116,6	6,9	1,8				
Incremento salarial pactado	% variación	MITRAMISS	abr-22	1,75	2,29						
Índice de precios hoteleros	Índice	INE	abr-22	100,5	88,6	13,4	#¡DIV/0!				

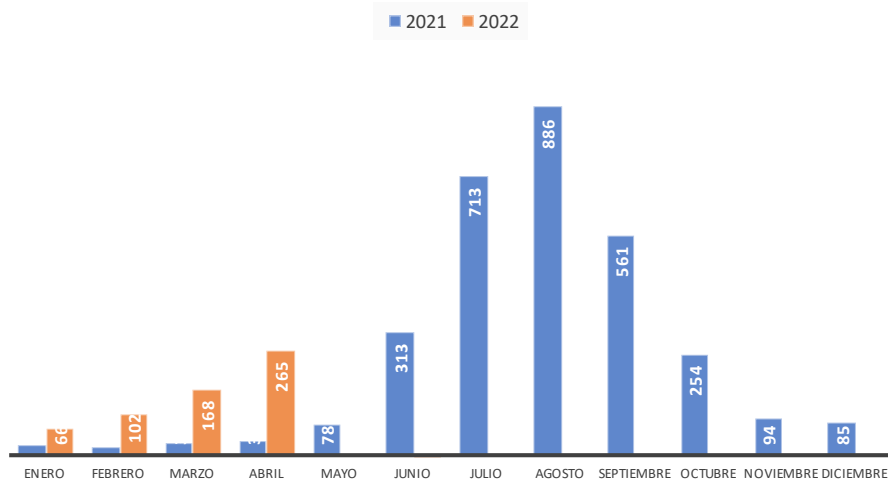
### Indicador sintético de la economía de Almería



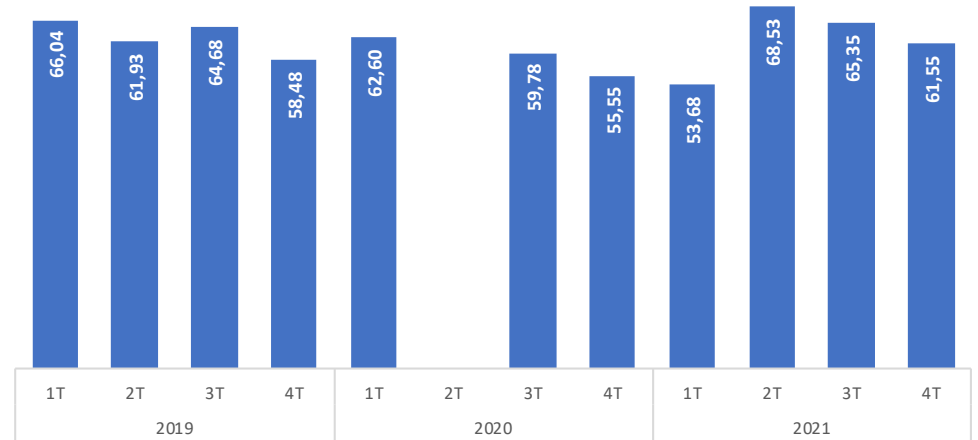
### Exportaciones de FyH (mill € acumulados)



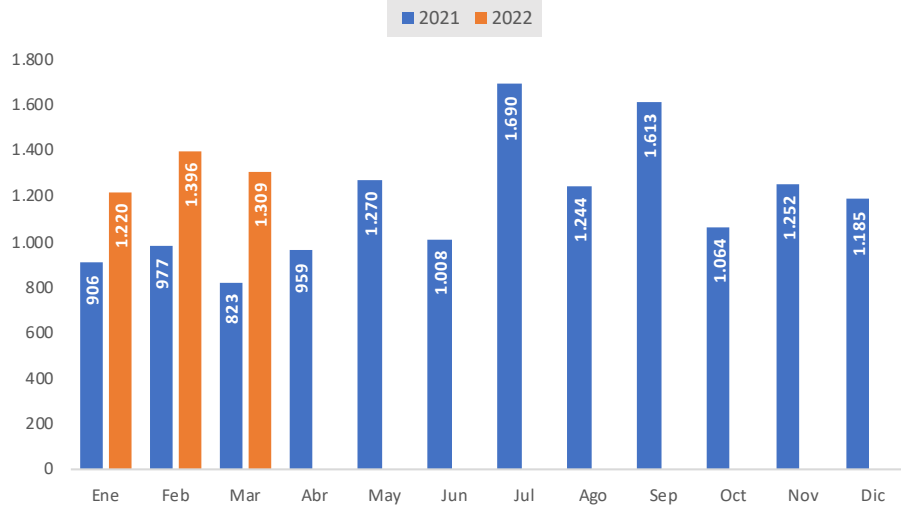
### Pernoctaciones hoteleras



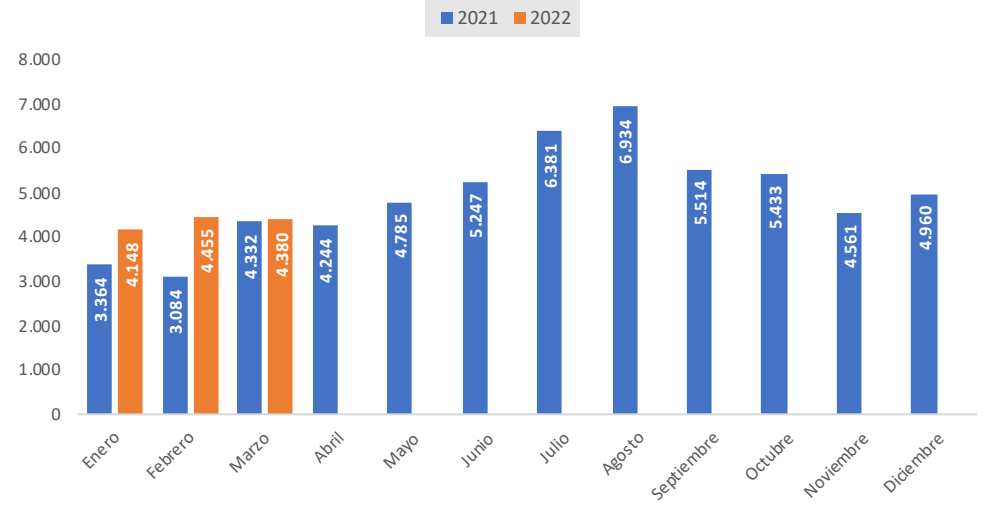
### Gasto medio diario de los turistas (eur)



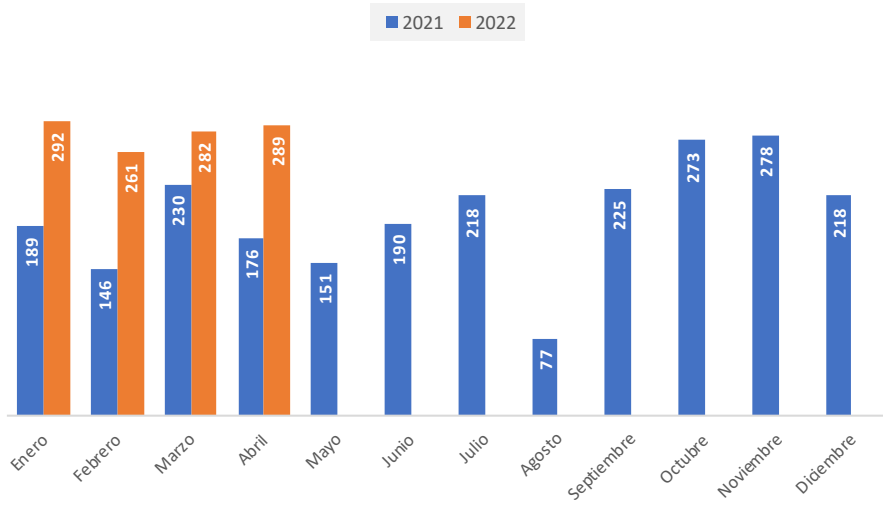
### Compraventa de viviendas



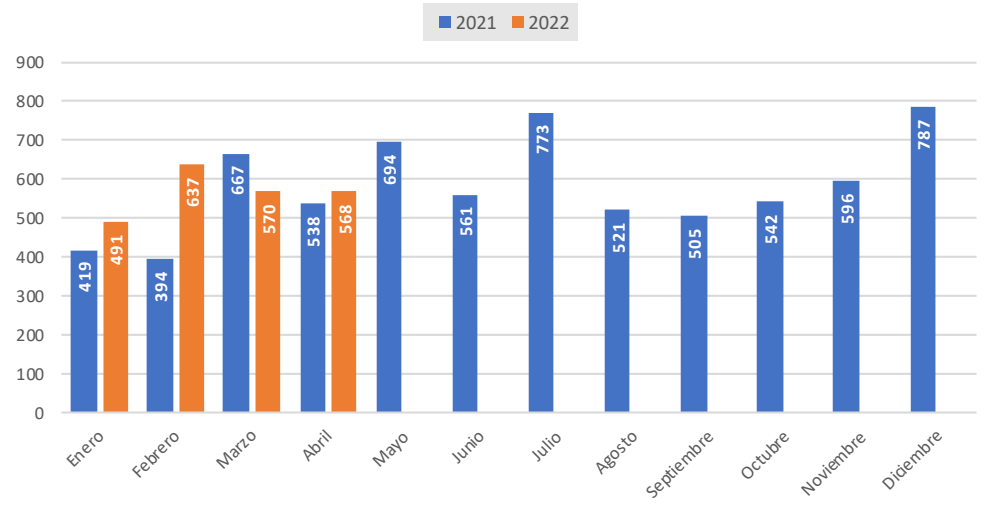
### Consumo gasolina por meses (Tm)



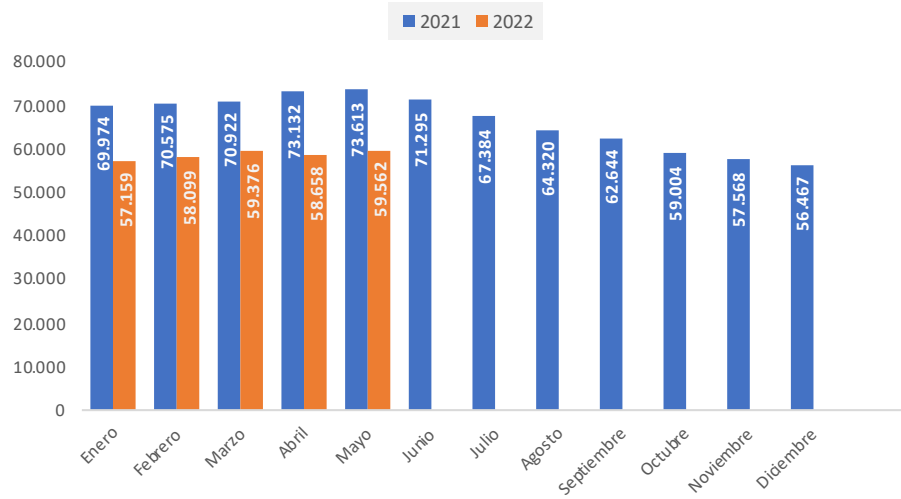
### Matriculación de vehículos industriales por meses



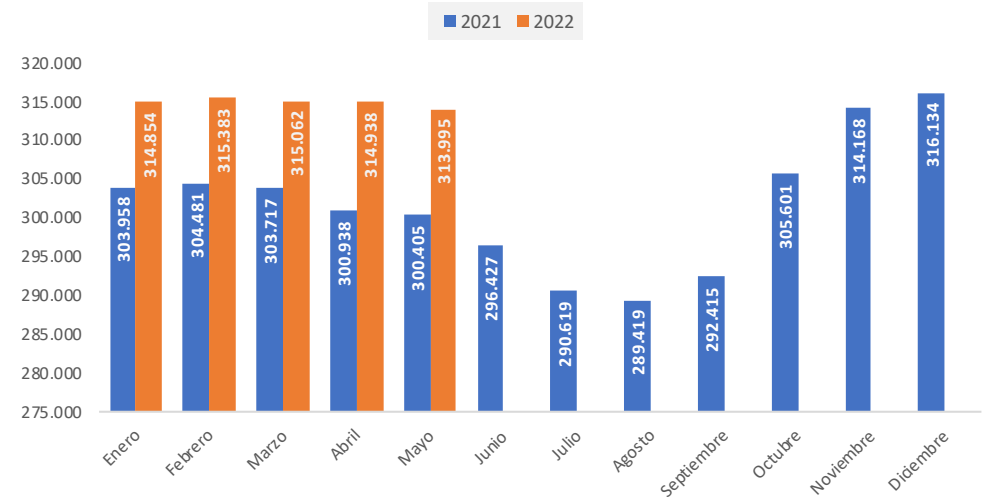
### Matriculación turismos por meses



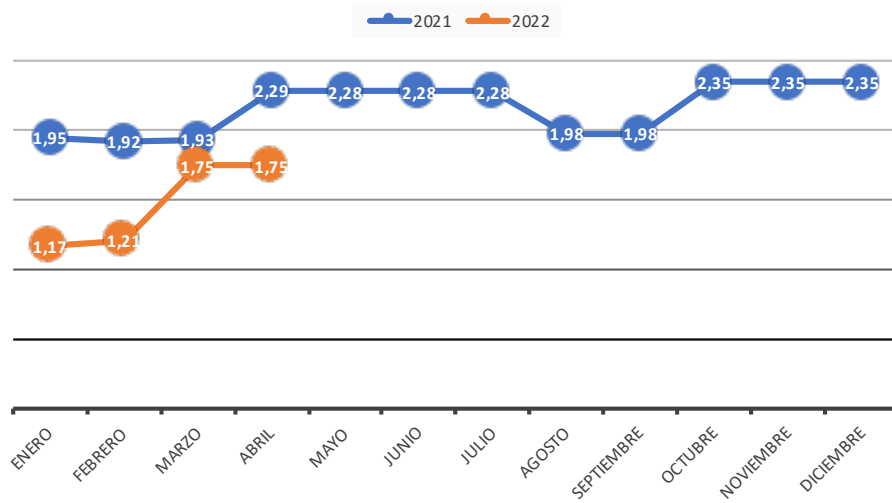
### Paro registrado



### Afiliados en alta en la Seguridad Social



### Incremento salarial pactado



### Tasa de variación del IPC

