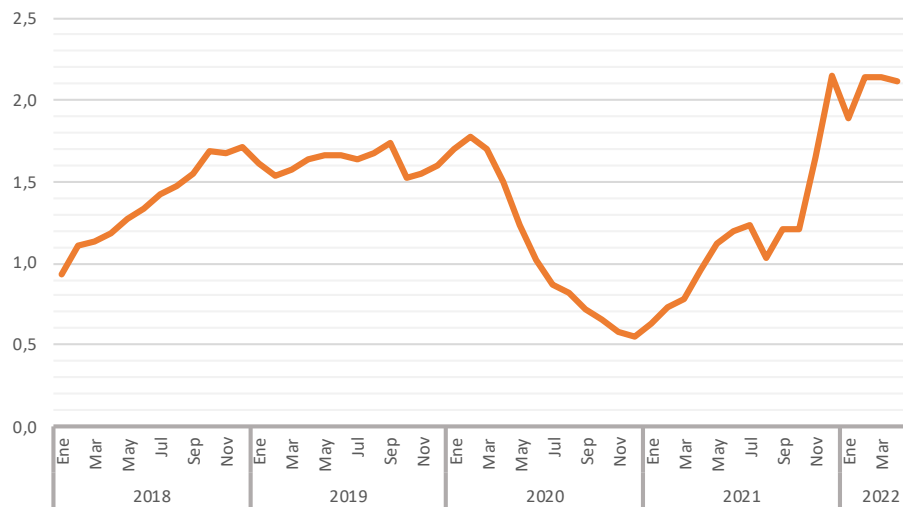




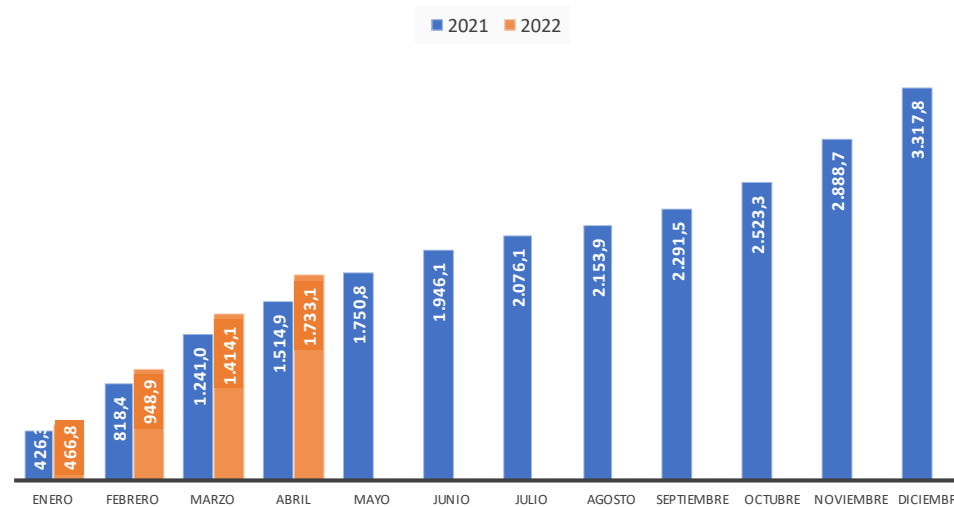
## LA ECONOMÍA DE ALMERÍA AL DÍA

Indicador	Unidades	Fuente	Fecha	Dato	1 año antes		Tasa 1 año		Tasa acum.		
					Tasa	antes	Acumulado	Acum -1 año	Tasa acum.	1 año antes	
<b>ACTIVIDAD Y DEMANDA</b>											
Exportaciones de FyH	Miles de euros	Datacomex	abr-22	318.968,0	273.833,5	16,5	-4,6	1.733.084,8	1.514.851,1	14,4	0,3
Exportaciones de FyH	Toneladas	Datacomex	abr-22	215.583,7	242.625,2	-11,1	-6,0	1.152.106,3	1.215.832,6	-5,2	-6,3
Exportaciones de piedra natural	Miles de euros	Datacomex	abr-22	64.999,6	53.228,7	22,1	229,4	238.388,3	192.284,0	24,0	40,5
Viajeros alojados en hoteles	Viajeros	EOH-INE	may-22	118.304	42.682	177,2	#¡DIV/0!	343.783	105.193	226,8	-26,3
Pernoctaciones en hoteles	Número	EOH-INE	may-22	372.270	78.069	376,8	#¡DIV/0!	973.060	191.425	408,3	-51,4
Turistas totales	Personas	ECT Andalucía	1T2022	256.562	123.890	107,1	-54,4	256.562	123.890	107,1	-54,4
Gasto medio diario	Euros	ECT Andalucía	1T2022	64	54	18,9	-14,2	64	54	18,9	-14,2
Consumo de electricidad	MWh	Endesa	mar-22	208.921	240.602	-13,2	0,9	694.432	847.391	-18,1	14,3
Consumo doméstico elect.	MWh	Endesa	mar-22	86.204	87.974	-2,0	10,6	280.236	299.082	-6,3	9,9
Consumo de gasolina	Toneladas	C.O.R.E.S.	abr-22	5.119	4.244	20,6	222,8	18.102	15.024	20,5	13,5
Consumo de gasóleo	Toneladas	C.O.R.E.S.	abr-22	35.134	34.662	1,4	43,9	137.554	138.463	-0,7	1,7
Matriculación de turismos	Número	D.G.T.	may-22	591	694	-14,8	114,2	2.857	2.712	5,3	35,4
Transporte aéreo. Pasajeros	Personas	AENA	abr-22	63.787	9.043	605,4	82.109,1	129.459	34.622	273,9	-61,6
Compraventa de viviendas	Número	INE	abr-22	989	959	3,1	75,3	4.914	3.665	34,1	1,6
Viviendas libres iniciadas	Número	M. Fomento	mar-22	172	41	319,5	-57,7	401	222	80,6	18,1
<b>INVERSIÓN</b>											
Matriculaciones V.I.	Vehículos	M. Industria	may-22	225	151	49,0	36,0	1.349	892	51,2	82,8
Licitación Oficial M. Fomento	Miles de euros	M. Fomento	abr-22	20.902	16.193	29,1	1.413,7	179.797	133.608	34,6	995,6
Creación sociedades mercantile	Número	Registro Mercantil	may-22	155	128	21,1	109,8	661	677	-2,4	67,6
Índice de confianza empresarial	índice	INE	2022-T3	130,9	127,6	2,6	22,1				
<b>MERCADO DE TRABAJO</b>											
Ocupados	Miles personas	EPA	1T2022	311,3	297,3	26,2	22,2				
Parados	Miles personas	EPA	1T2022	58,9	61,5	-4,2	-12,0				
Activos	Miles personas	EPA	1T2022	370,2	358,8	3,2	1,2				
Tasa de paro	Personas	EPA	1T2022	15,9	17,1	-7,2	-13,0				
Tasa de actividad	Personas	EPA	1T2022	62,4	61,3	1,8	0,6				
Demandantes de empleo	Personas	Serv. Estatal Empleo	jun-22	62.168	71.295	-12,8	-8,1				
Afiliados medios S.S.	Personas	Seguridad Social	jun-22	307.026	296.427	3,6	6,4				
<b>PRECIOS Y SALARIOS</b>											
Índice de precios al consumo	Índice	INE	jun-22	108,5	100,1	8,4	2,5				
Precio medio m2 vivienda	Euros/m2	MITRAMISS	2022-T1	1.161,5	1.116,6	6,9	1,8				
Incremento salarial pactado	% variación	MITRAMISS	jun-22	2,34	2,28						
Índice de precios hoteleros	Índice	INE	abr-22	100,5	88,6	13,4	#¡DIV/0!				

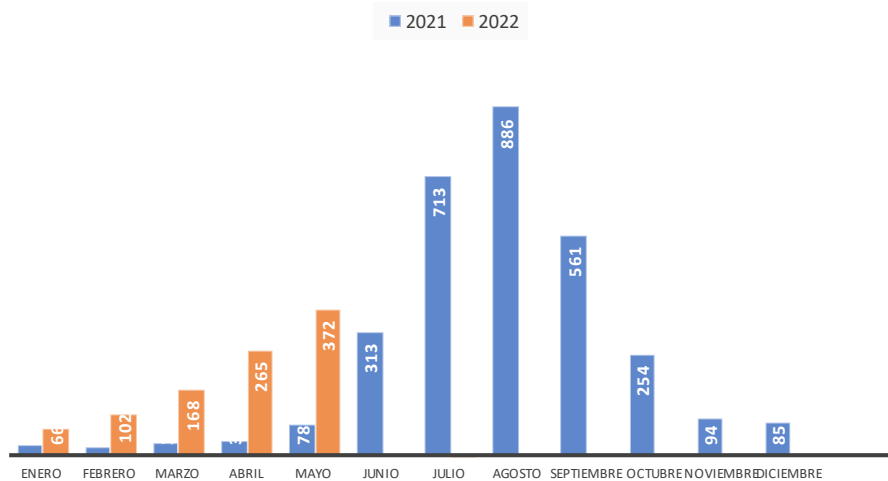
### Indicador sintético de la economía de Almería



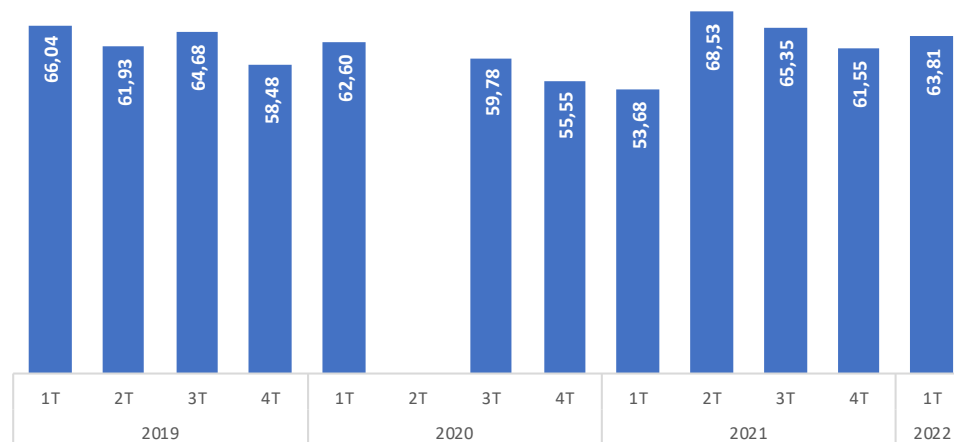
### Exportaciones de FyH (mill € acumulados)



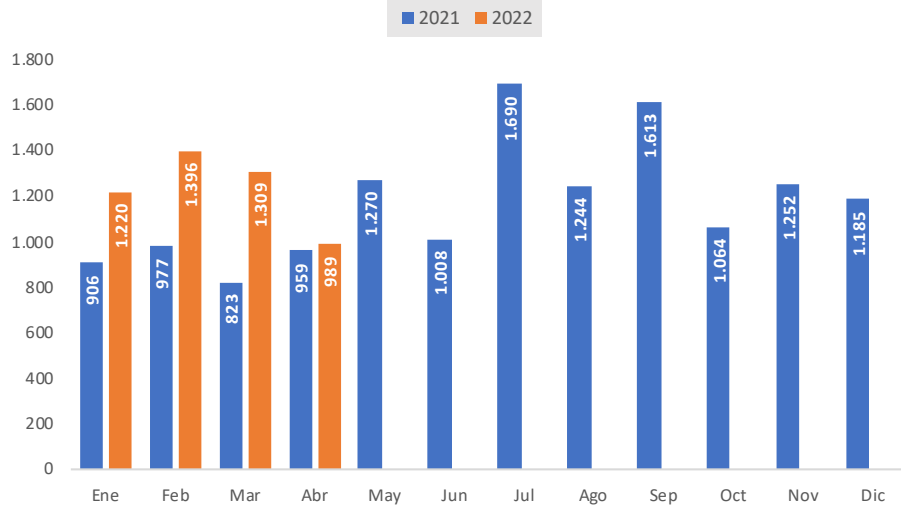
### Pernoctaciones hoteleras



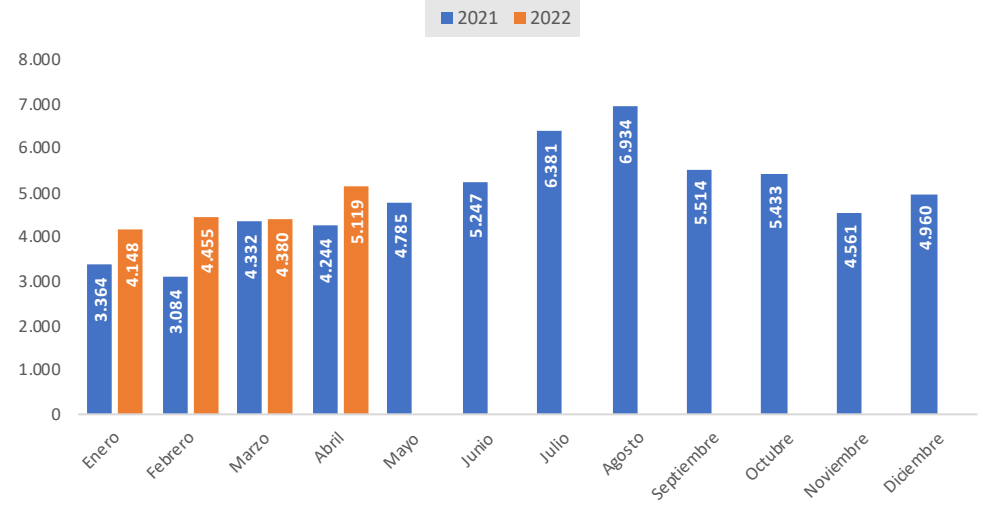
### Gasto medio diario de los turistas (eur)



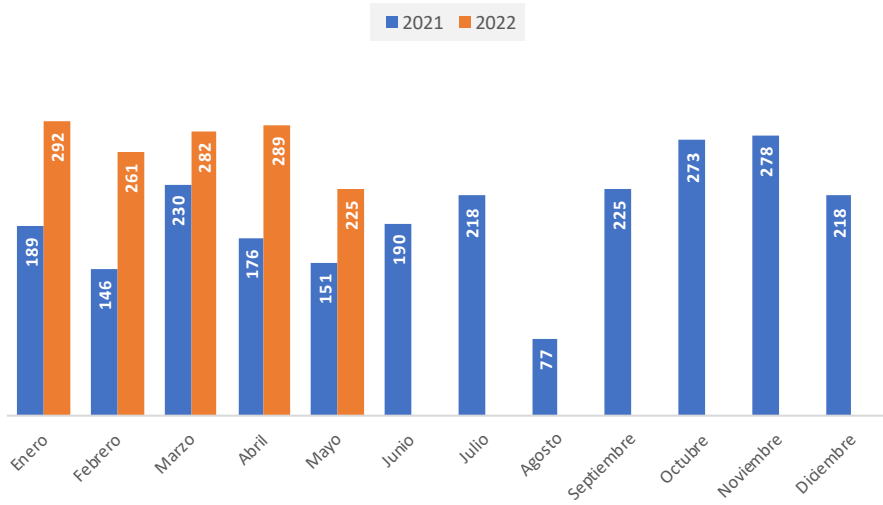
### Compraventa de viviendas



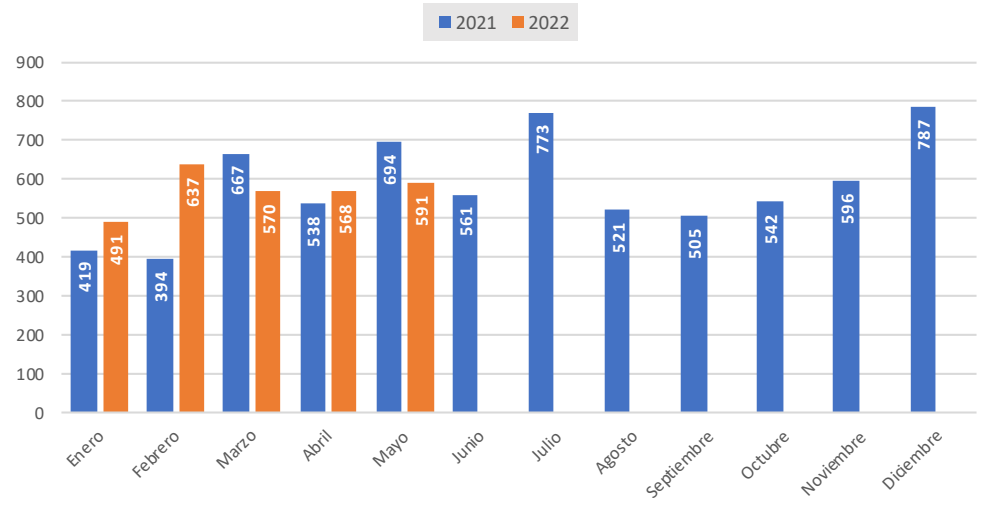
### Consumo gasolina por meses (Tm)



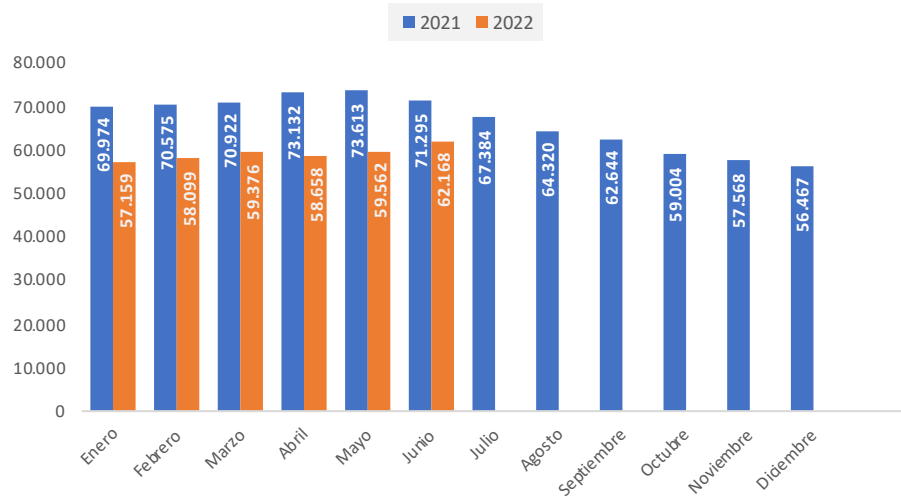
### Matriculación de vehículos industriales por meses



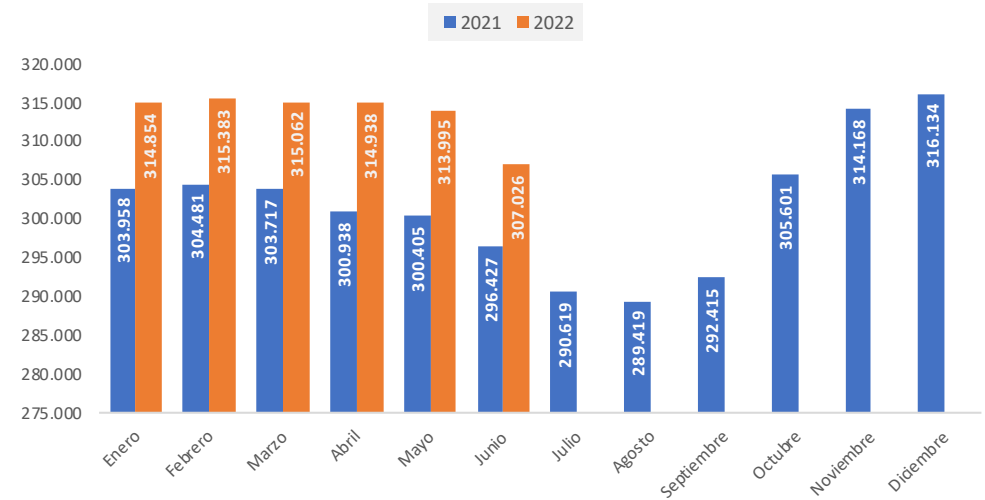
### Matriculación turismos por meses



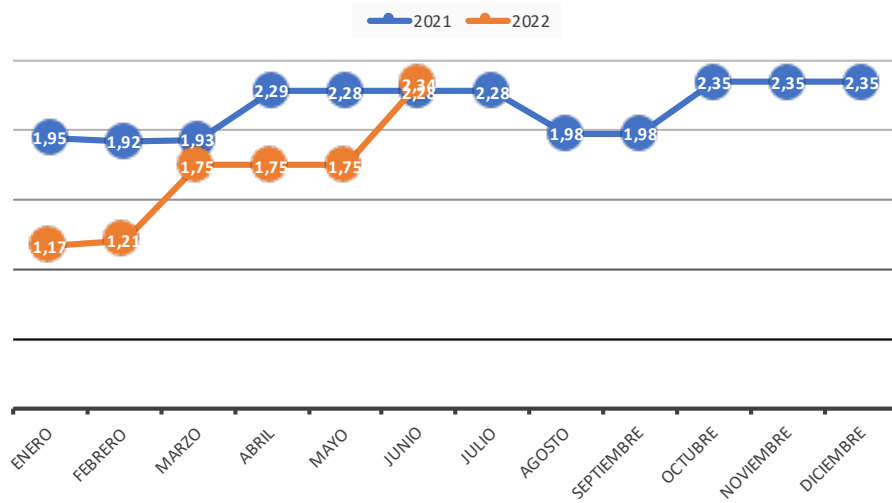
### Paro registrado



### Afiliados en alta en la Seguridad Social



### Incremento salarial pactado



### Tasa de variación del IPC

