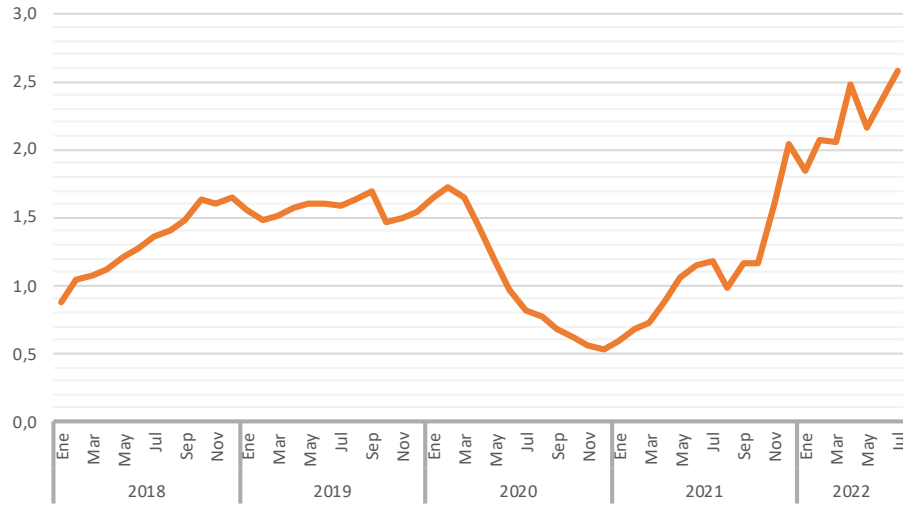




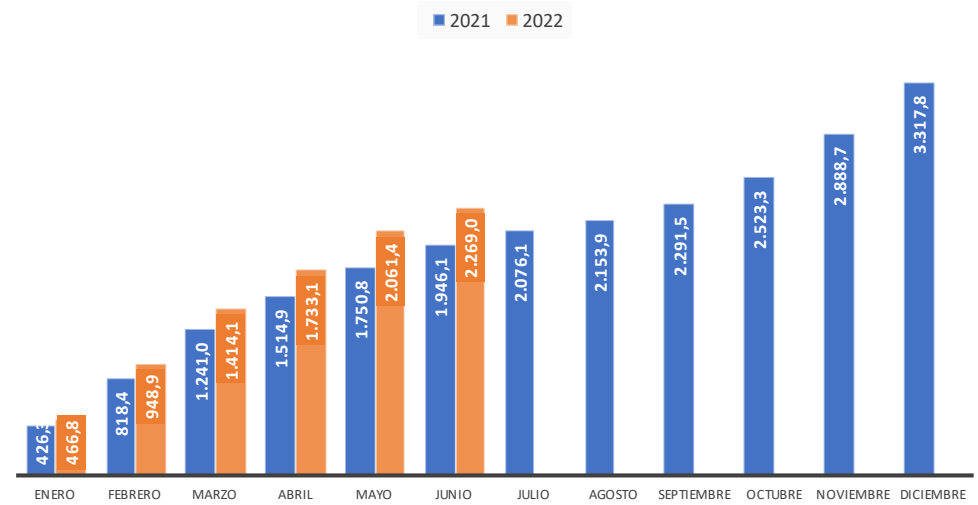
## LA ECONOMÍA DE ALMERÍA AL DÍA

Indicador	Unidades	Fuente	Fecha	Dato	1 año antes		Tasa 1 año		Tasa acum.		
					Tasa	antes	Acumulado	Acum -1 año	Tasa acum.	1 año antes	
<b>ACTIVIDAD Y DEMANDA</b>											
Exportaciones de FyH	Miles de euros	Datacomex	jun-22	207.652,8	195.269,4	6,3	14,3	2.269.049,2	1.946.051,4	16,6	0,7
Exportaciones de FyH	Toneladas	Datacomex	jun-22	211.356,4	268.493,4	-21,3	13,6	1.623.928,1	1.772.170,8	-8,4	-1,7
Exportaciones de piedra natural	Miles de euros	Datacomex	jun-22	74.597,1	59.377,3	25,6	37,7	402.347,4	306.272,4	31,4	47,4
Viajeros alojados en hoteles	Viajeros	EOH-INE	jul-22	228.276	188.545	21,1	102,9	756.507	410.326	84,4	55,8
Pernoctaciones en hoteles	Número	EOH-INE	jul-22	903.646	712.548	26,8	140,9	2.457.725	1.216.831	102,0	63,8
Turistas totales	Personas	ECT Andalucía	2T2022	644.702	362.660	77,8	#¡DIV/0!	901.264	486.550	85,2	79,3
Gasto medio diario	Euros	ECT Andalucía	2T2022	67	69	-2,2	#¡DIV/0!	66	65	2,1	3,4
Consumo de electricidad	MWh	Endesa	jun-22	260.007	218.558	19,0	-5,8	1.351.567	1.557.497	-13,2	8,1
Consumo doméstico elect.	MWh	Endesa	jun-22	75.576	70.945	6,5	-2,4	524.747	535.212	-2,0	3,8
Consumo de gasolina	Toneladas	C.O.R.E.S.	jun-22	5.699	5.247	8,6	30,5	28.940	25.056	15,5	26,4
Consumo de gasóleo	Toneladas	C.O.R.E.S.	jun-22	38.676	38.581	0,2	15,8	214.767	213.107	0,8	6,7
Matriculación de turismos	Número	D.G.T.	jul-22	642	773	-16,9	-20,1	4.158	4.046	2,8	10,9
Transporte aéreo. Pasajeros	Personas	AENA	jul-22	93.247	40.760	128,8	90,4	382.402	112.345	240,4	0,3
Compraventa de viviendas	Número	INE	jun-22	1.550	1.008	53,8	65,0	7.747	5.943	30,4	25,9
Viviendas libres iniciadas	Número	M. Fomento	mar-22	172	41	319,5	-57,7	401	222	80,6	18,1
<b>INVERSIÓN</b>											
Matriculaciones V.I.	Vehículos	M. Industria	jul-22	141	218	-35,3	17,8	1.663	1.300	27,9	56,8
Licitación Oficial M. Fomento	Miles de euros	M. Fomento	jun-22	28.976	20.876	38,8	53,4	256.235	176.679	45,0	392,8
Creación sociedades mercantile	Número	Registro Mercantil	jul-22	75	143	-47,6	5,1	859	972	-11,6	49,8
Índice de confianza empresarial	índice	INE	3T2022	130,9	127,6	2,6	22,1				
<b>MERCADO DE TRABAJO</b>											
Ocupados	Miles personas	EPA	2T2022	308,1	277,1	27,2	23,2				
Parados	Miles personas	EPA	2T2022	56,1	78,2	-28,3	22,2				
Activos	Miles personas	EPA	2T2022	364,2	355,3	2,5	12,2				
Tasa de paro	Personas	EPA	2T2022	15,4	22,0	-30,1	8,9				
Tasa de actividad	Personas	EPA	2T2022	61,3	60,5	1,3	11,4				
Demandantes de empleo	Personas	Serv. Estatal Empleo	ago-22	63.610	64.320	-1,1	-17,2				
Afiliados medios S.S.	Personas	Seguridad Social	ago-22	296.826	289.419	2,6	5,4				
<b>PRECIOS Y SALARIOS</b>											
Índice de precios al consumo	Índice	INE	jul-22	109,3	99,1	10,3	2,7				
Precio medio m2 vivienda	Euros/m2	MITRAMISS	1T2022	1.161,5	1.116,6	6,9	1,8				
Incremento salarial pactado	% variación	MITRAMISS	jul-22	2,34	2,28						
Tarifa media diaria (ADR)	Euros	INE	jul-22	116,3	99,3	17,1	13,5				

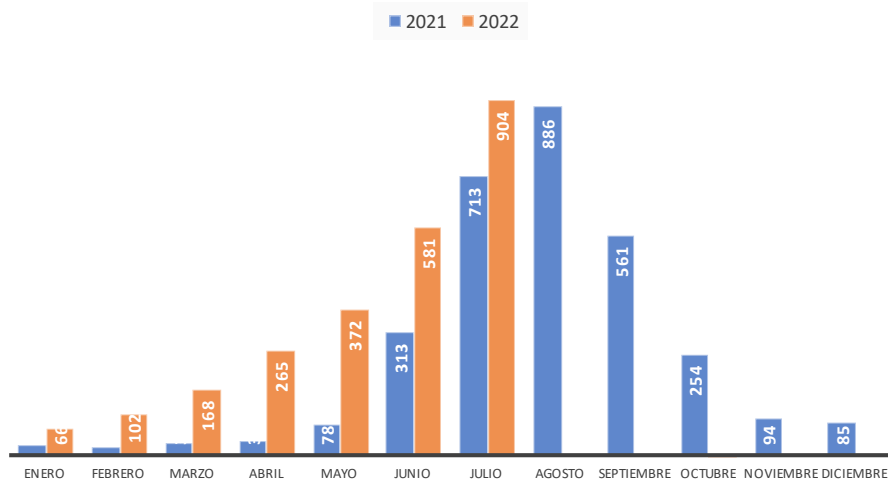
### Indicador sintético de la economía de Almería



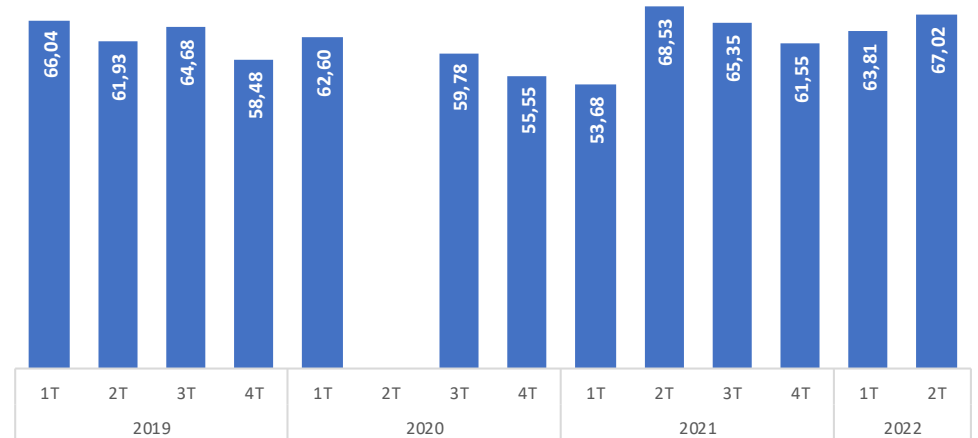
### Exportaciones de FyH (mill € acumulados)



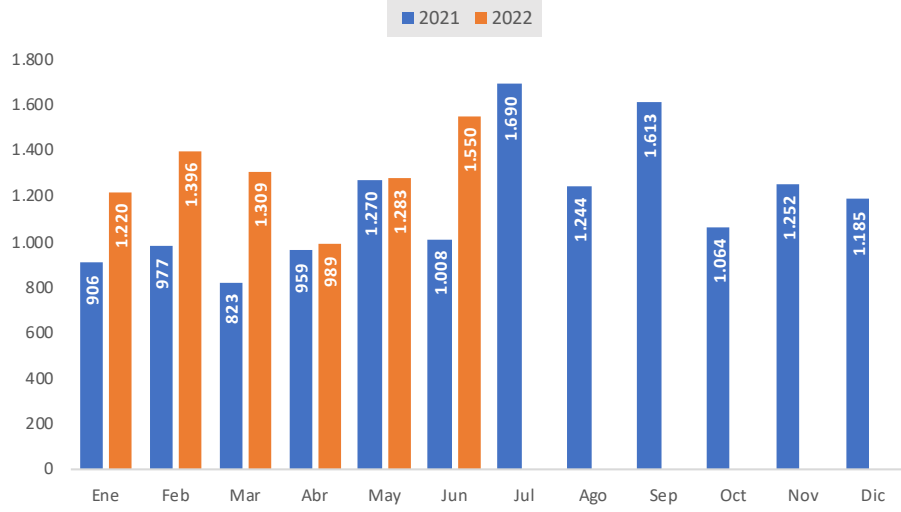
### Pernoctaciones hoteleras



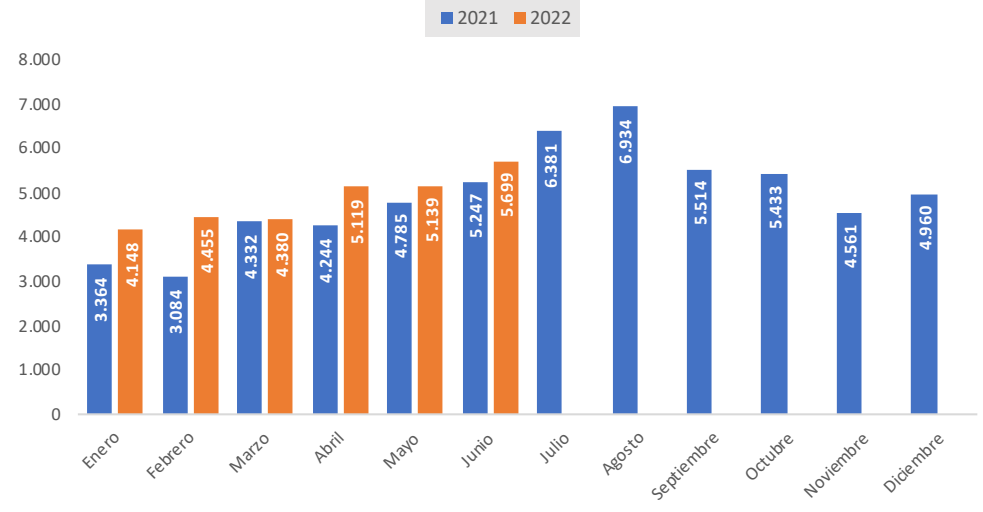
### Gasto medio diario de los turistas (eur)



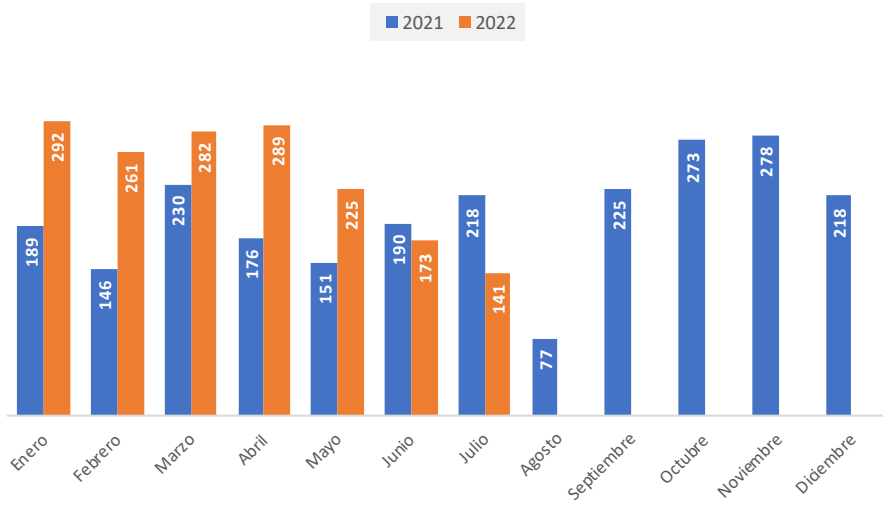
### Compraventa de viviendas



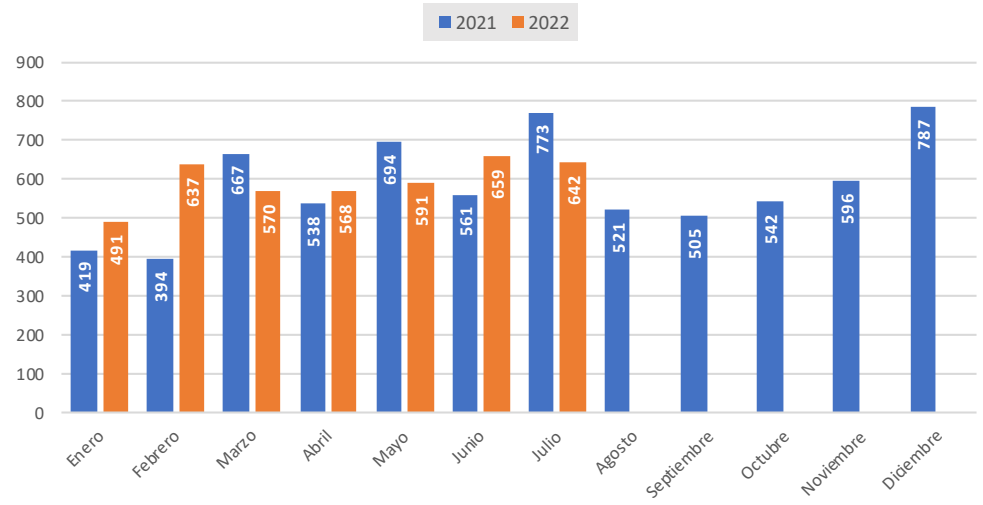
### Consumo gasolina por meses (Tm)



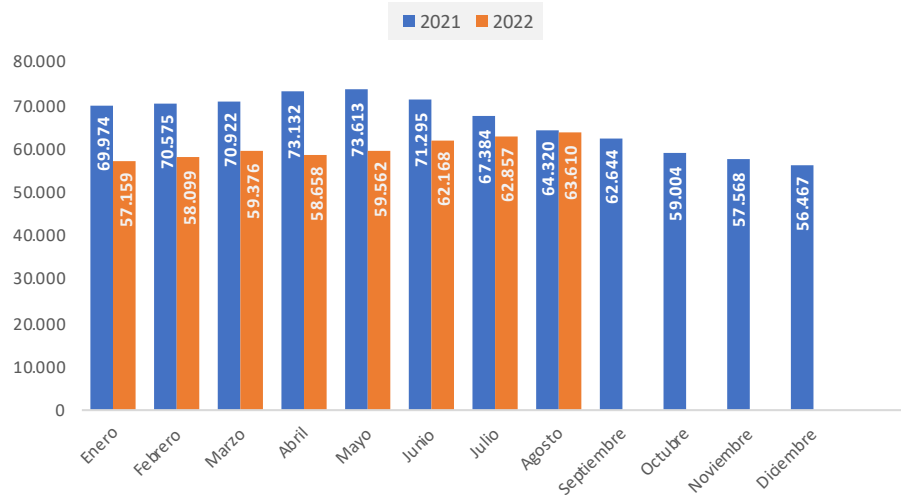
### Matriculación de vehículos industriales por meses



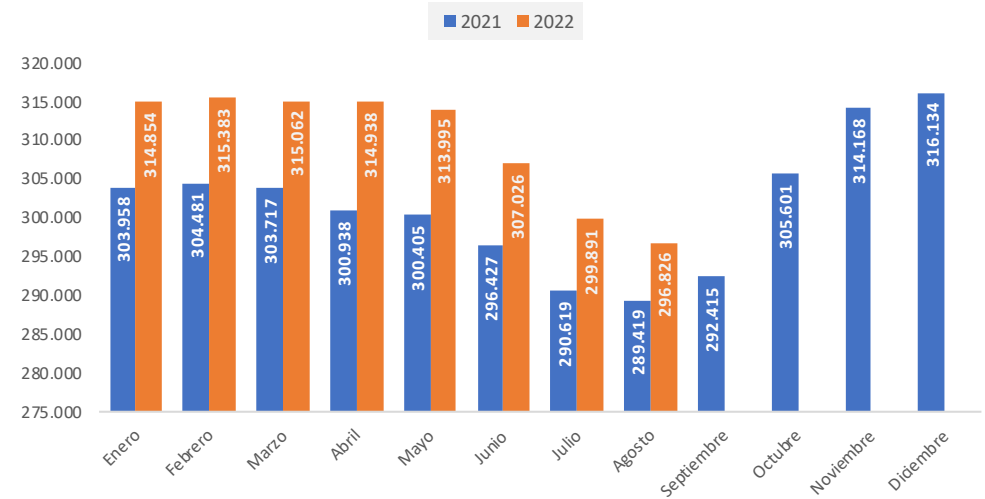
### Matriculación turismos por meses



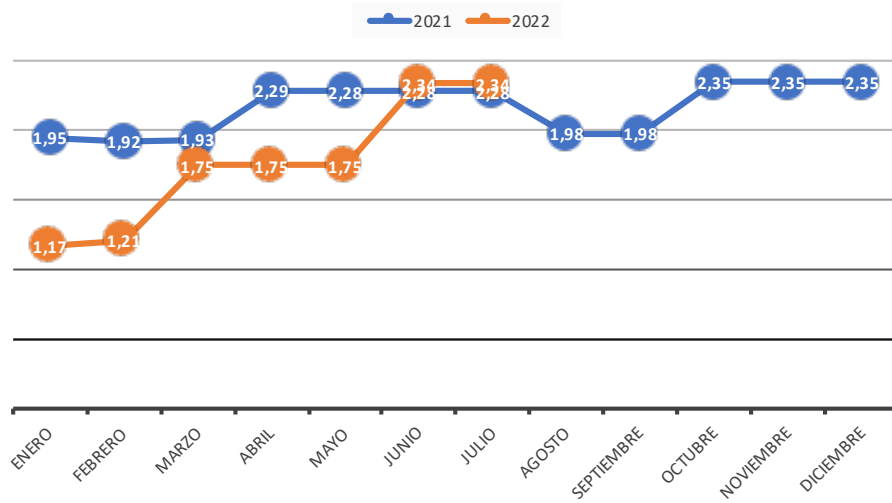
### Paro registrado



### Afiliados en alta en la Seguridad Social



### Incremento salarial pactado



### Tasa de variación del IPC

