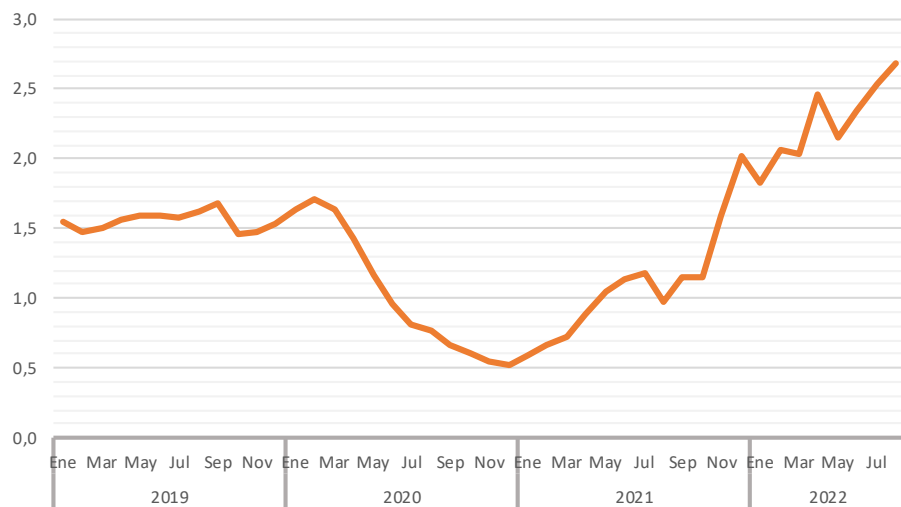


LA ECONOMÍA DE ALMERÍA AL DÍA

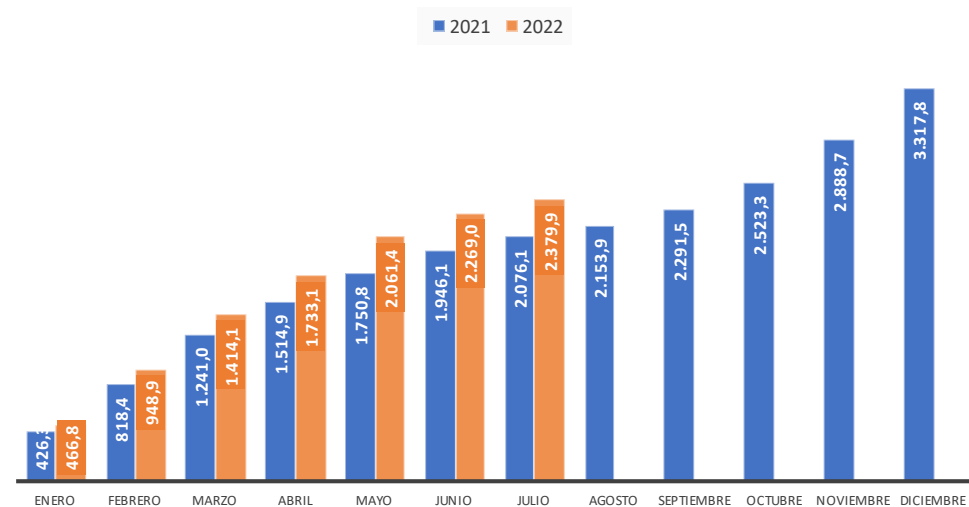
Indicador	Unidades	Fuente	Fecha	Dato	1 año antes		Tasa 1 año		Tasa acum.		
					Tasa	antes	Acumulado	Acum -1 año	Tasa acum.	1 año antes	
ACTIVIDAD Y DEMANDA											
Exportaciones de FyH	Miles de euros	Datacomex	jul-22	110.878,2	130.003,3	-14,7	40,7	2.379.927,5	2.076.054,7	14,6	2,5
Exportaciones de FyH	Toneladas	Datacomex	jul-22	123.019,5	163.316,5	-24,7	16,8	1.746.947,6	1.935.487,3	-9,7	-0,4
Exportaciones de piedra natural	Miles de euros	Datacomex	jul-22	66.487,2	54.029,4	23,1	33,6	468.834,5	360.301,9	30,1	45,1
Viajeros alojados en hoteles	Viajeros	EOH-INE	ago-22	247.507	231.602	6,9	77,3	1.004.014	641.928	56,4	62,9
Pernoctaciones en hoteles	Número	EOH-INE	ago-22	1.026.368	885.757	15,9	98,7	3.484.093	2.102.588	65,7	76,9
Turistas totales	Personas	ECT Andalucía	2T2022	644.702	362.660	77,8	#¡DIV/0!	901.264	486.550	85,2	79,3
Gasto medio diario	Euros	ECT Andalucía	2T2022	67	69	-2,2	#¡DIV/0!	66	65	2,1	3,4
Consumo de electricidad	MWh	Endesa	jun-22	260.007	218.558	19,0	-5,8	1.351.567	1.557.497	-13,2	8,1
Consumo doméstico elect.	MWh	Endesa	jun-22	75.576	70.945	6,5	-2,4	524.747	535.212	-2,0	3,8
Consumo de gasolina	Toneladas	C.O.R.E.S.	ago-22	7.070	6.934	2,0	11,9	42.244	38.371	10,1	21,1
Consumo de gasóleo	Toneladas	C.O.R.E.S.	ago-22	37.347	37.561	-0,6	4,9	289.697	289.311	0,1	5,7
Matriculación de turismos	Número	D.G.T.	sept-22	585	505	15,8	-31,4	5.243	5.072	3,4	0,2
Transporte aéreo. Pasajeros	Personas	AENA	sept-22	88.936	50.439	76,3	175,2	566.020	214.421	164,0	37,4
Compraventa de viviendas	Número	INE	jul-22	1.265	1.690	-25,1	146,4	9.012	7.633	18,1	41,1
Viviendas libres iniciadas	Número	M. Fomento	mar-22	173	41	322,0	-57,7	402	222	81,1	18,1
INVERSIÓN											
Matriculaciones V.I.	Vehículos	M. Industria	sept-22	212	225	-5,8	-11,4	1.961	1.602	22,4	16,3
Licitación de obra pública	Miles de euros	SEOPAN	1T2022	168.470	148.418	13,5	401,0	168.470	148.418	13,5	401,0
Licitación Oficial M. Fomento	Miles de euros	M. Fomento	jul-22	19.933	39.816	-49,9	184,1	267.418	216.495	23,5	334,2
Creación sociedades mercantile	Número	Registro Mercantil	ago-22	109	79	38,0	31,7	968	1.051	-7,9	48,2
Índice de confianza empresarial	índice	INE	4T2022	124,8	126,3	-1,2	8,7				
MERCADO DE TRABAJO											
Ocupados	Miles personas	EPA	2T2022	308,1	277,1	27,2	23,2				
Parados	Miles personas	EPA	2T2022	56,1	78,2	-28,3	22,2				
Activos	Miles personas	EPA	2T2022	364,2	355,3	2,5	12,2				
Tasa de paro	Personas	EPA	2T2022	15,4	22,0	-30,1	8,9				
Tasa de actividad	Personas	EPA	2T2022	61,3	60,5	1,3	11,4				
Demandantes de empleo	Personas	Serv. Estatal Empleo	sept-22	62.786	62.644	0,2	-17,4				
Afiliados medios S.S.	Personas	Seguridad Social	sept-22	299.812	292.415	2,5	4,4				
PRECIOS Y SALARIOS											
Índice de precios al consumo	Índice	INE	sept-22	109,0	100,5	8,5	3,8				
Precio medio m2 vivienda	Euros/m2	MITRAMISS	2T2022	1.151,7	1.128,2	3,0	2,9				
Incremento salarial pactado	% variación	MITRAMISS	ago-22	2,65	1,98						

Tarifa media diaria (ADR)	Euros	INE	ago-22	135,9	121,4	11,9	22,3
---------------------------	-------	-----	--------	-------	-------	------	------

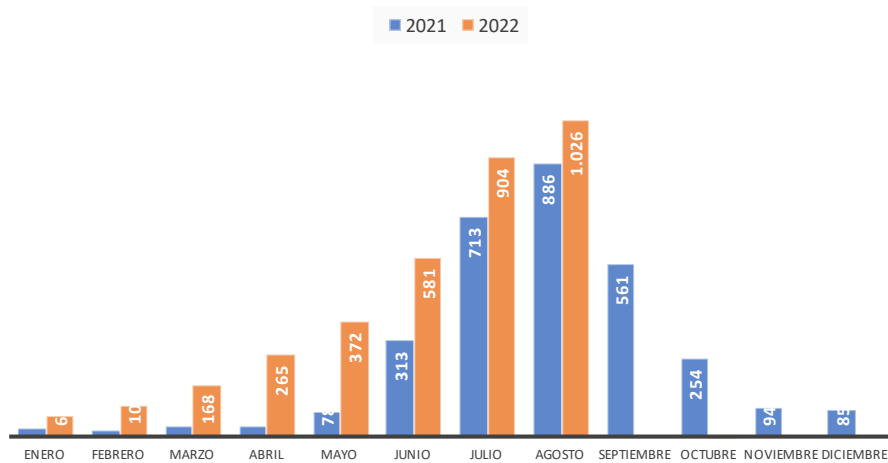
Indicador sintético de la economía de Almería



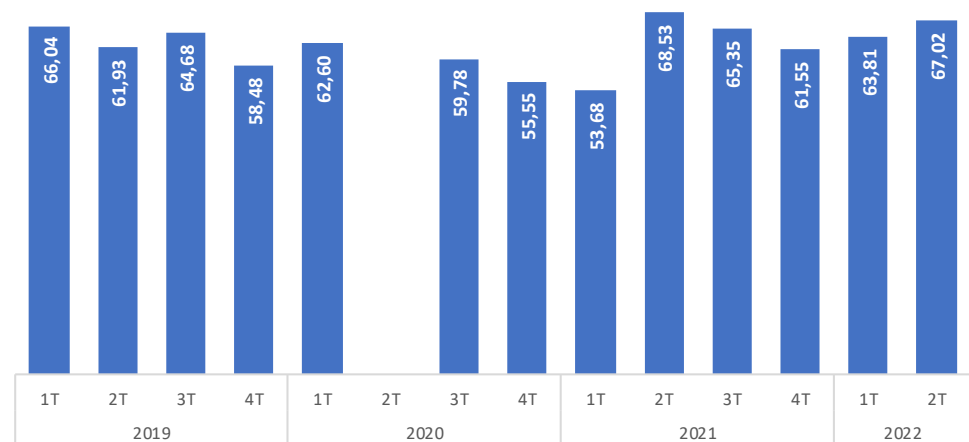
Exportaciones de FyH (mill € acumulados)



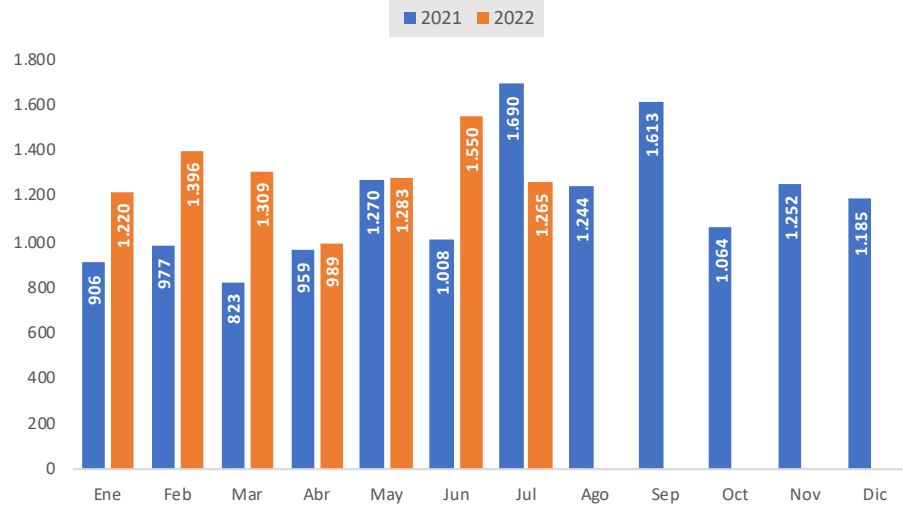
Pernoctaciones hoteleras



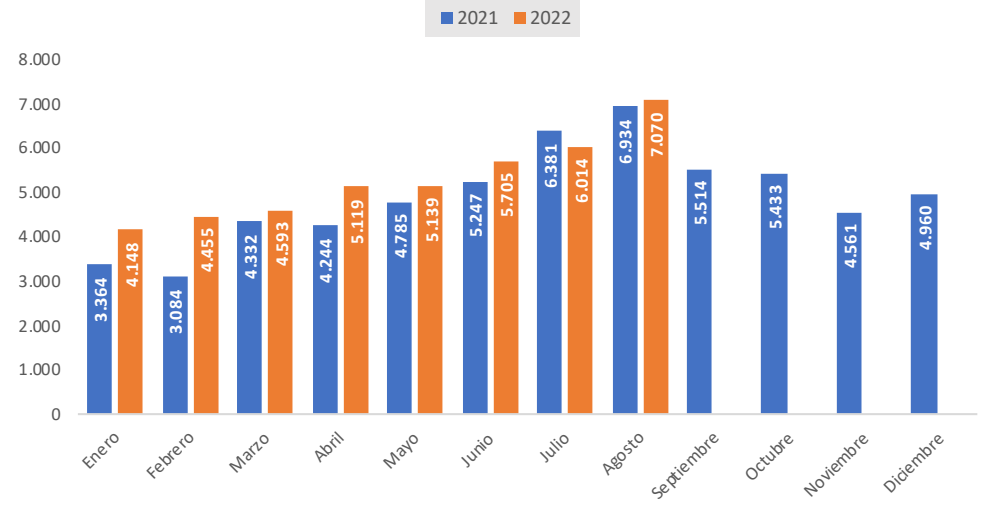
Gasto medio diario de los turistas (eur)



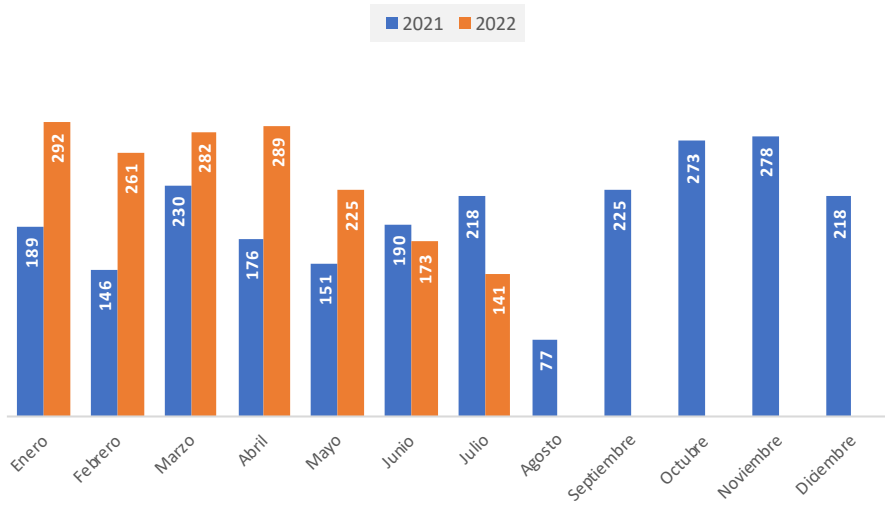
Compraventa de viviendas



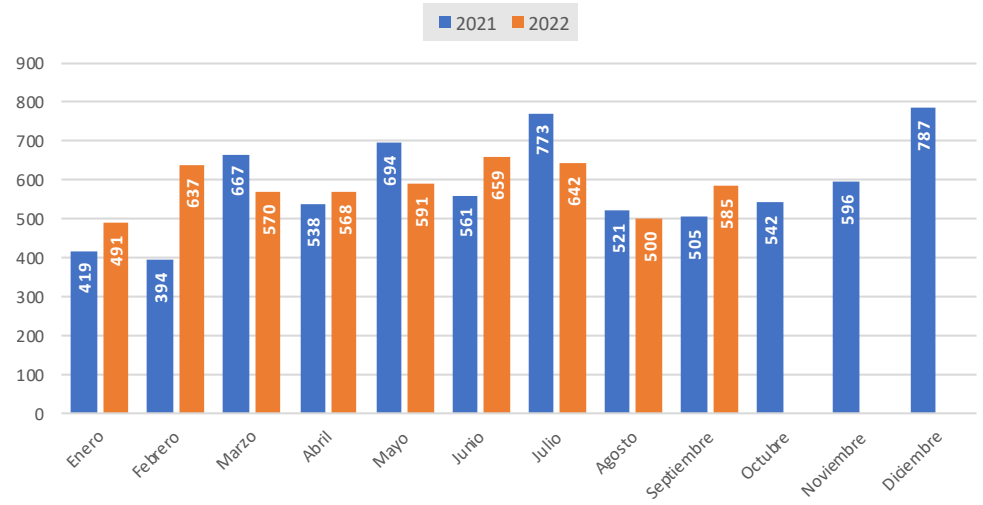
Consumo gasolina por meses (Tm)



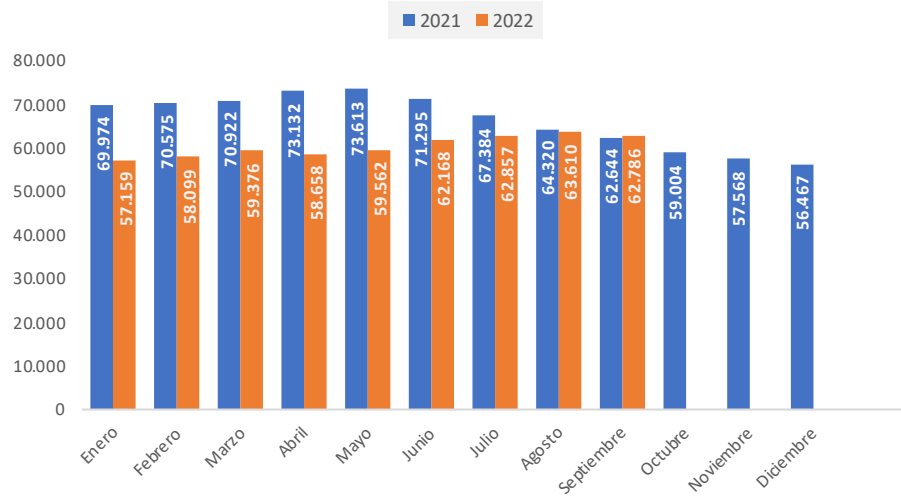
Matriculación de vehículos industriales por meses



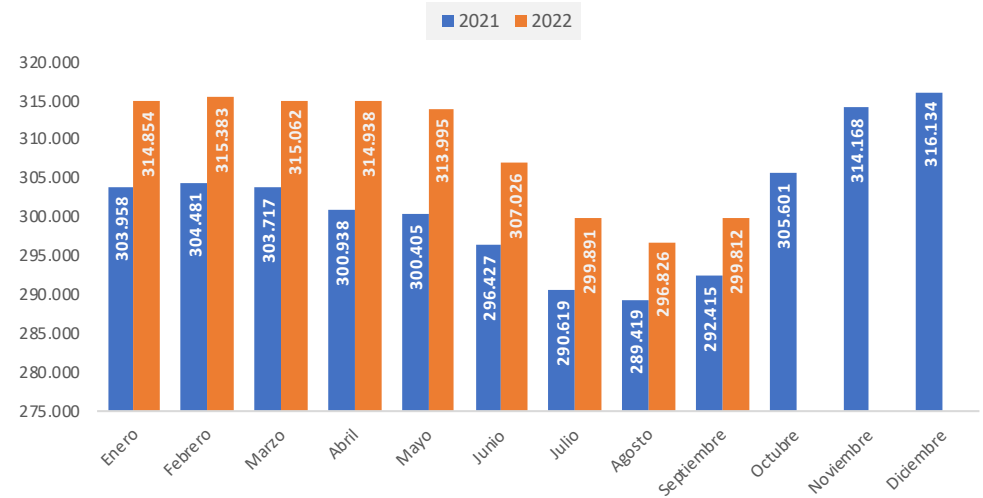
Matriculación turismos por meses



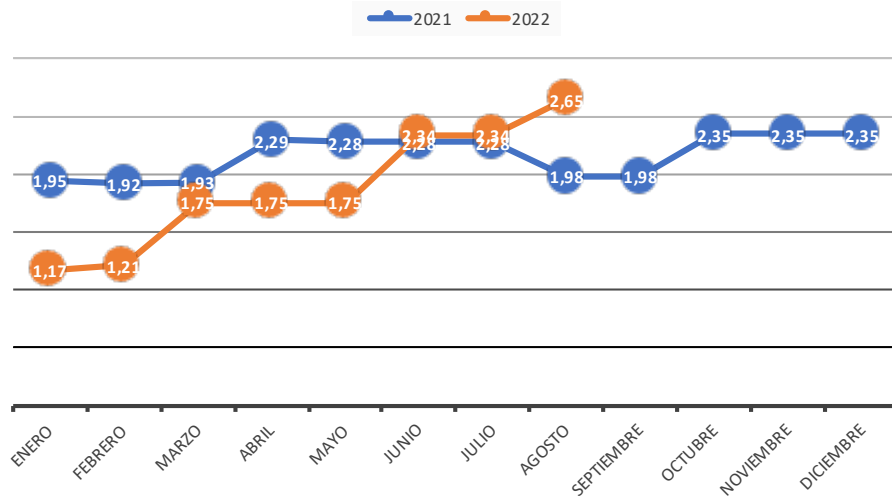
Paro registrado



Afiliados en alta en la Seguridad Social



Incremento salarial pactado



Tasa de variación del IPC

