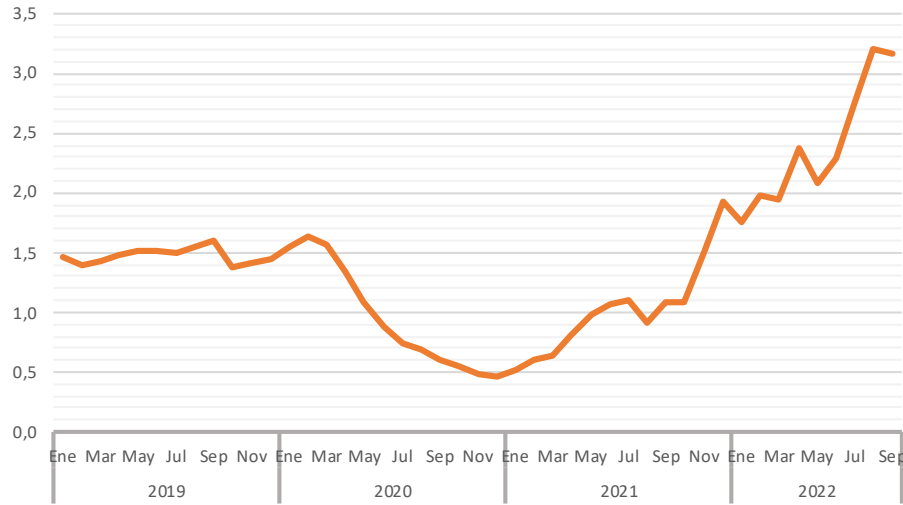


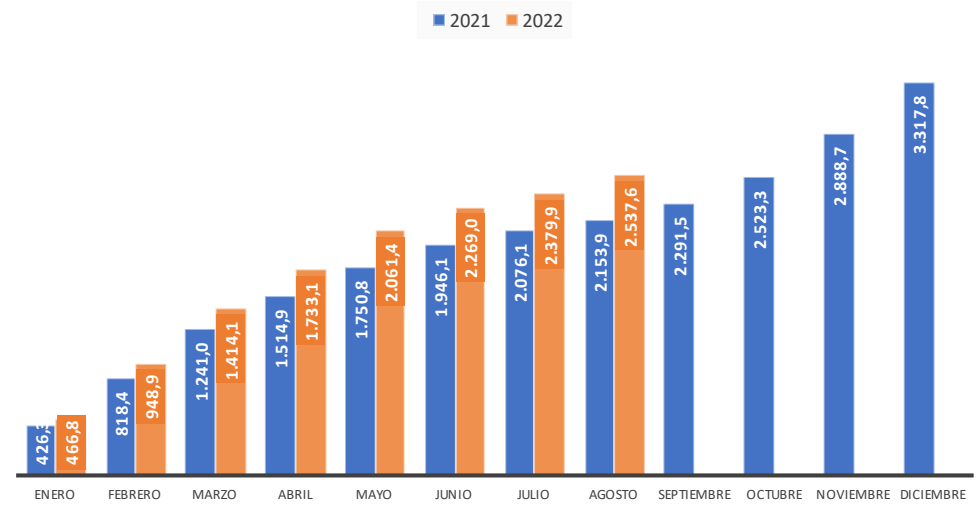


Indicador	Unidades	Fuente	Fecha	Dato	1 año antes	Tasa	Tasa 1 año		Tasa acum.		
							antes	Acumulado	Acum -1 año	Tasa acum. 1 año antes	
ACTIVIDAD Y DEMANDA											
Exportaciones de FyH	Miles de euros	Datacomex	ago-22	157.666,2	77.874,8	102,5	-6,7	2.537.593,7	2.153.929,5	17,8	2,1
Exportaciones de FyH	Toneladas	Datacomex	ago-22	118.538,0	86.781,3	36,6	-14,8	1.865.485,6	2.022.268,6	-7,8	-1,1
Exportaciones de piedra natural	Miles de euros	Datacomex	ago-22	75.744,9	41.120,5	84,2	23,6	544.579,4	401.422,4	35,7	42,6
Viajeros alojados en hoteles	Viajeros	EOH-INE	sept-22	178.024	161.596	10,2	106,3	1.182.038	803.524	47,1	70,1
Pernoctaciones en hoteles	Número	EOH-INE	sept-22	657.359	560.634	17,3	140,9	4.141.452	2.663.222	55,5	87,4
Turistas totales	Personas	ECT Andalucía	3T2022	1.197.630	1.073.089	11,6	73,6	2.098.895	1.559.639	34,6	75,3
Gasto medio diario	Euros	ECT Andalucía	3T2022	66,3	65,3	1,4	9,3	66,2	65,2	1,6	7,5
Consumo de electricidad	MWh	Endesa	sept-22	309.445	306.969	0,8	6,9	2.459.765	2.281.691	7,8	-0,3
Consumo doméstico elect.	MWh	Endesa	sept-22	105.980	109.882	-3,6	9,2	839.466	828.328	1,3	-0,4
Consumo de gasolina	Toneladas	C.O.R.E.S.	sept-22	5.667	5.514	2,8	13,5	47.911	43.884	9,2	20,1
Consumo de gasóleo	Toneladas	C.O.R.E.S.	sept-22	34.706	35.902	-3,3	2,2	324.403	325.214	-0,2	5,3
Matriculación de turismos	Número	D.G.T.	oct-22	534	542	-1,5	-29,9	5.777	5.614	2,9	-3,8
Transporte aéreo. Pasajeros	Personas	AENA	oct-22	76.753	49.769	54,2	219,4	642.773	264.190	143,3	53,9
Compraventa de viviendas	Número	INE	ago-22	1.871	1.244	50,4	56,5	10.883	8.877	22,6	43,1
Viviendas libres iniciadas	Número	M. Fomento	jun-22	83	93	-10,8	40,9	583	584	-0,2	34,3
INVERSIÓN											
Matriculaciones V.I.	Vehículos	M. Industria	oct-22	370	273	35,5	-23,3	2.331	1.875	24,3	8,1
Licitación de obra pública	Miles de euros	SEOPAN	3T2022	52.203	151.732	-65,6	518,7	314.811	401.850	-21,7	391,4
Licitación Oficial M. Fomento	Miles de euros	M. Fomento	ago-22	20.946	21.655	-3,3	628,5	288.364	238.150	21,1	350,7
Creación sociedades mercantile	Número	Registro Mercantil	sept-22	98	130	-24,6	-3,0	1.066	1.181	-9,7	40,1
Índice de confianza empresarial	índice	INE	4T2022	124,8	126,3	-1,2	8,7				
MERCADO DE TRABAJO											
Ocupados	Miles personas	EPA	3T2022	287,0	284,4	28,2	24,2				
Parados	Miles personas	EPA	3T2022	72,2	77,5	-6,8	-16,7				
Activos	Miles personas	EPA	3T2022	359,2	361,9	-0,7	3,4				
Tasa de paro	Personas	EPA	3T2022	20,1	21,4	-6,1	-19,4				
Tasa de actividad	Personas	EPA	3T2022	60,2	61,6	-2,2	2,5				
Demandantes de empleo	Personas	Serv. Estatal Empleo	oct-22	57.267	59.004	-2,9	-17,3				
Afiliados medios S.S.	Personas	Seguridad Social	oct-22	311.241	305.601	1,8	4,2				
PRECIOS Y SALARIOS											
Índice de precios al consumo	Índice	INE	oct-22	109,8	102,6	7,1	4,8				
Precio medio m2 vivienda	Euros/m2	MITRAMISS	2T2022	1.151,7	1.128,2	3,0	2,9				
Incremento salarial pactado	% variación	MITRAMISS	oct-22	2,65	2,35						
Tarifa media diaria (ADR)	Euros	INE	sept-22	86,3	77,6	11,2	6,2				

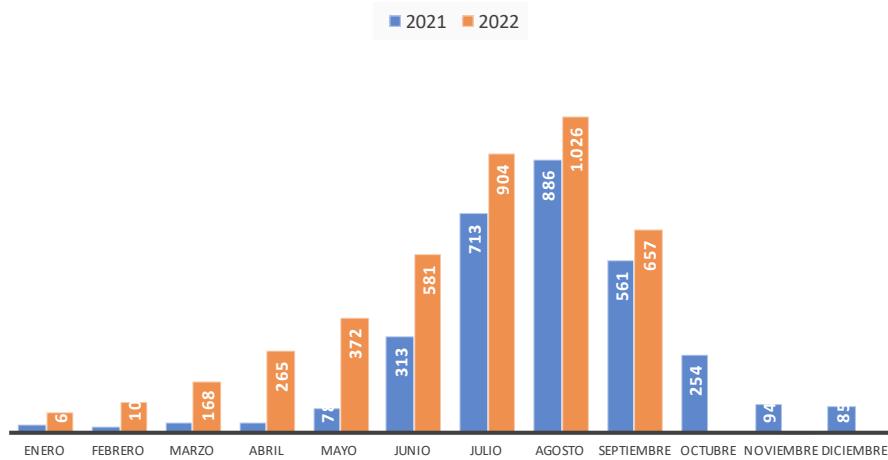
Indicador sintético de la economía de Almería



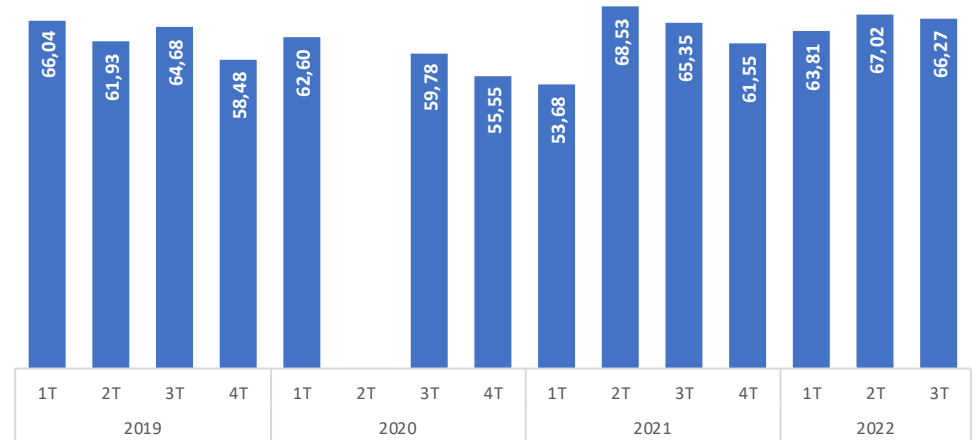
Exportaciones de FyH (mill € acumulados)



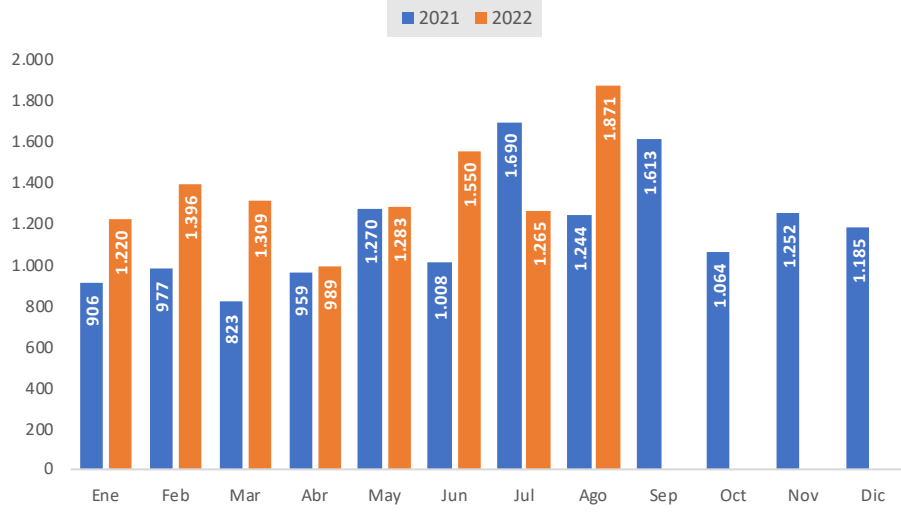
Pernoctaciones hoteleras



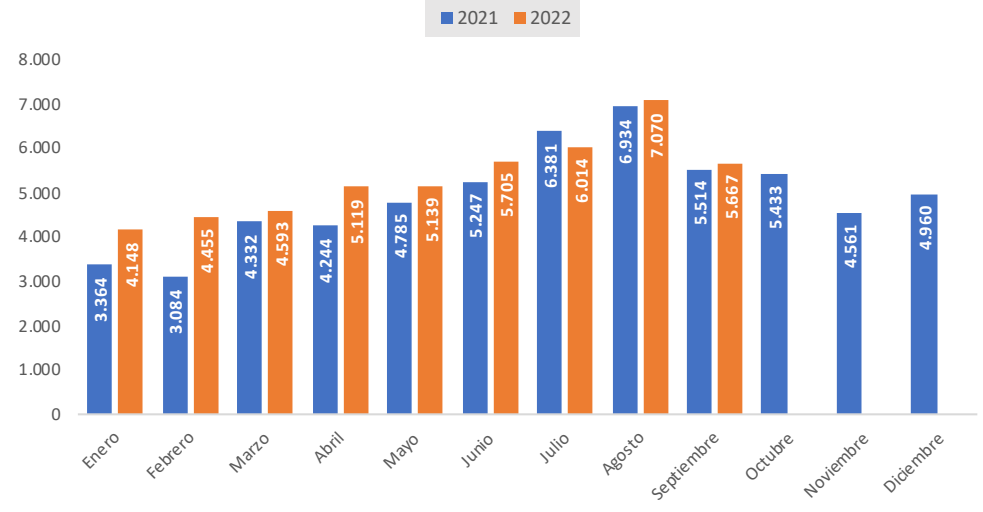
Gasto medio diario de los turistas (eur)



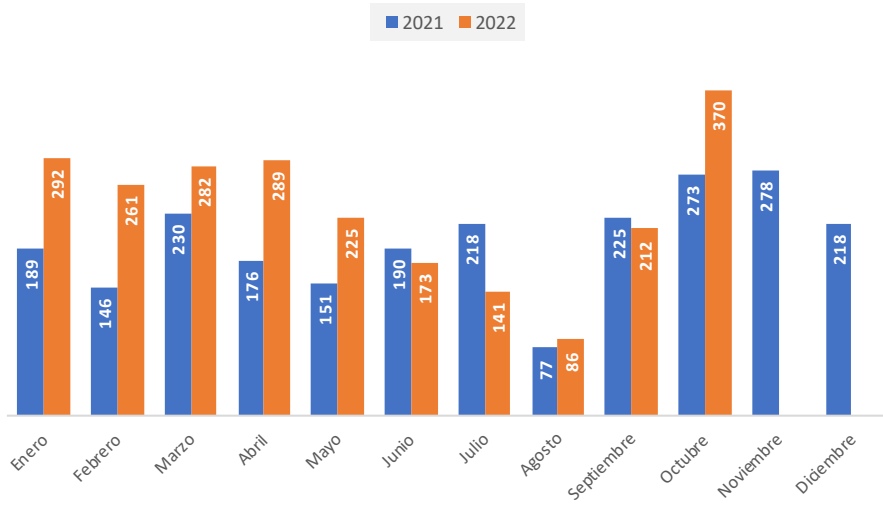
Compraventa de viviendas



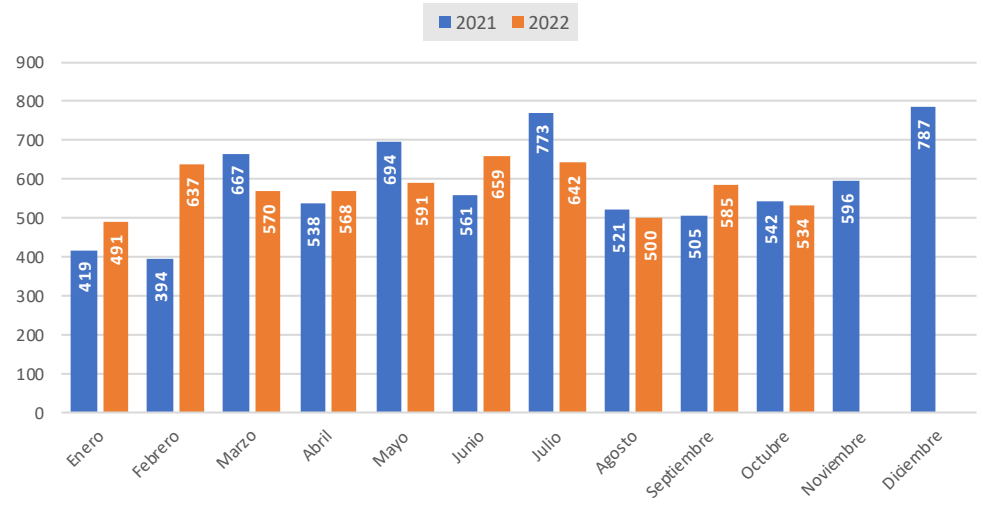
Consumo gasolina por meses (Tm)



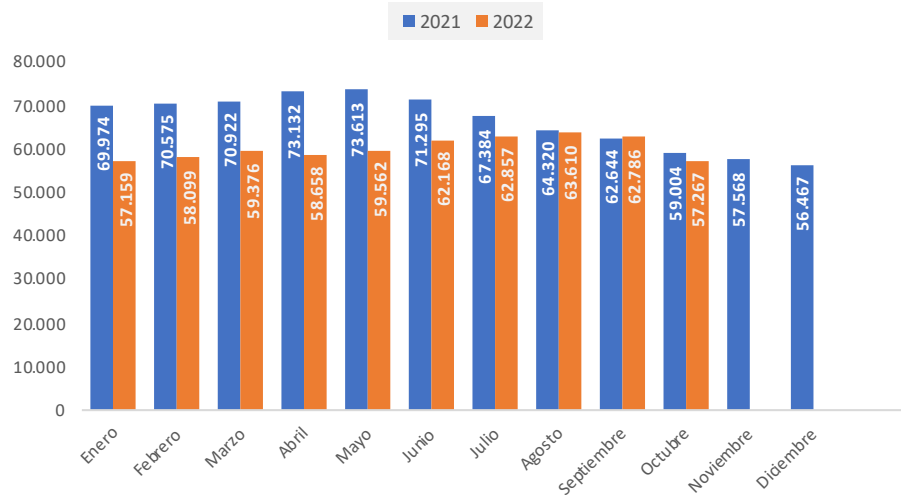
Matriculación de vehículos industriales por meses



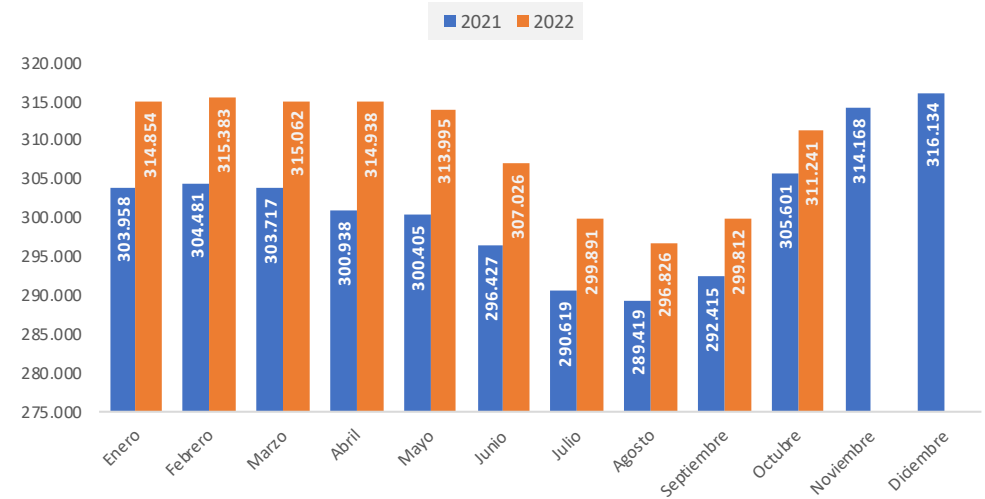
Matriculación turismos por meses



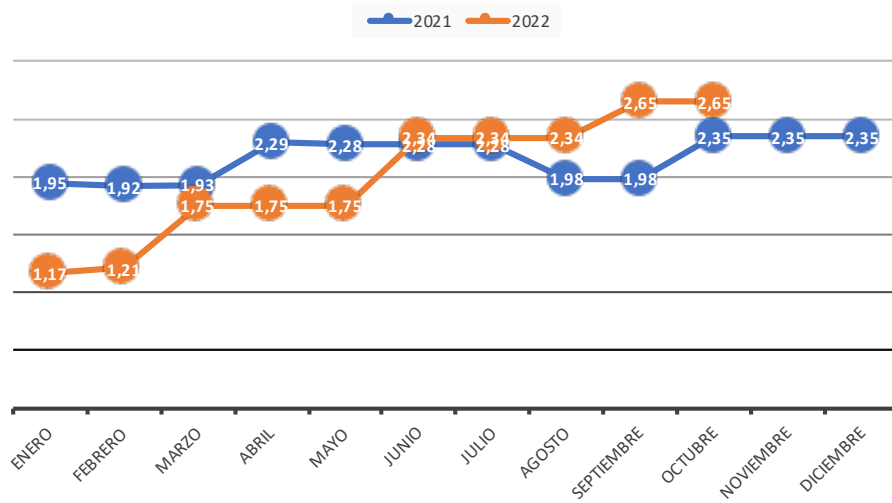
Paro registrado



Afiliados en alta en la Seguridad Social



Incremento salarial pactado



Tasa de variación del IPC

