



## LA ECONOMÍA DE ALMERÍA AL DÍA

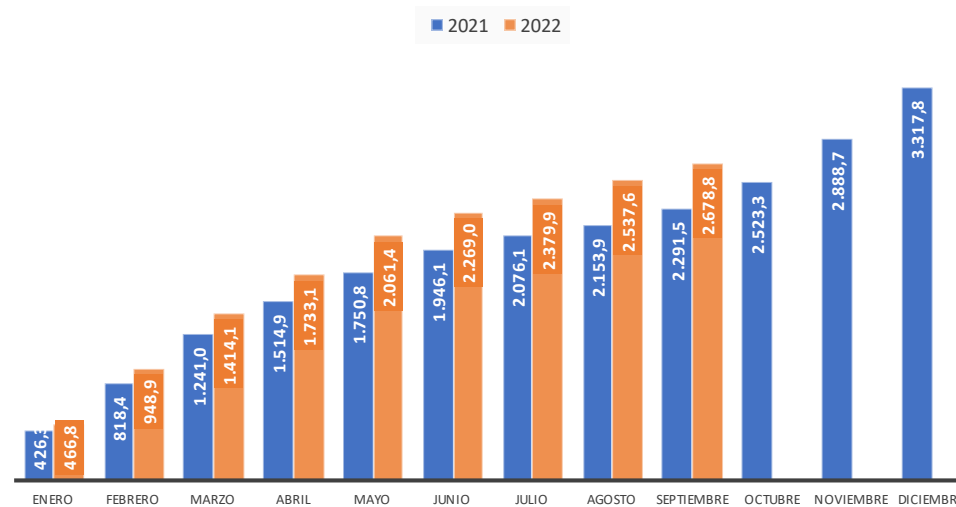
Diciembre de 2022

Indicador	Unidades	Fuente	Fecha	Dato	1 año antes		Tasa 1 año antes		Tasa acum. 1 año antes		
					Tasa	Acumulado	Acum -1 año	Tasa acum.			
<b>ACTIVIDAD Y DEMANDA</b>											
Exportaciones de FyH	Miles de euros	Datacomex	sept-22	141.252,4	137.544,6	2,7	22,2	2.678.846,1	2.291.474,1	16,9	3,2
Exportaciones de FyH	Toneladas	Datacomex	sept-22	86.565,5	142.882,5	-39,4	38,5	1.952.051,1	2.165.151,1	-9,8	0,8
Exportaciones de piedra natural	Miles de euros	Datacomex	sept-22	53.698,4	65.572,1	-18,1	81,8	598.277,8	466.994,5	28,1	47,0
Viajeros alojados en hoteles	Viajeros	EOH-INE	oct-22	97.324	90.373	7,7	136,2	1.279.362	893.896	43,1	75,1
Pernoctaciones en hoteles	Número	EOH-INE	oct-22	296.622	253.629	17,0	212,0	4.438.074	2.916.851	52,2	94,1
Turistas totales	Personas	ECT Andalucía	3T2022	1.197.630	1.073.089	11,6	73,6	2.098.895	1.559.639	34,6	75,3
Gasto medio diario	Euros	ECT Andalucía	3T2022	66,3	65,3	1,4	9,3	66,2	65,2	1,6	7,5
Consumo de electricidad	MWh	Endesa	sept-22	309.445	306.969	0,8	6,9	2.459.765	2.281.691	7,8	-0,3
Consumo doméstico elect.	MWh	Endesa	sept-22	105.980	109.882	-3,6	9,2	839.466	828.328	1,3	-0,4
Consumo de gasolina	Toneladas	C.O.R.E.S.	sept-22	5.667	5.514	2,8	13,5	47.911	43.884	9,2	20,1
Consumo de gasóleo	Toneladas	C.O.R.E.S.	sept-22	34.706	35.902	-3,3	2,2	324.403	325.214	-0,2	5,3
Matriculación de turismos	Número	D.G.T.	oct-22	534	542	-1,5	-29,9	5.777	5.614	2,9	-3,8
Transporte aéreo. Pasajeros	Personas	AENA	oct-22	76.753	49.769	54,2	219,4	642.773	264.190	143,3	53,9
Compraventa de viviendas	Número	INE	sept-22	1.351	1.613	-16,2	74,9	12.234	10.490	16,6	47,2
Viviendas libres iniciadas	Número	M. Fomento	jun-22	83	93	-10,8	40,9	583	584	-0,2	34,3
<b>INVERSIÓN</b>											
Matriculaciones V.I.	Vehículos	M. Industria	oct-22	370	273	35,5	-23,3	2.331	1.875	24,3	8,1
Licitación de obra pública	Miles de euros	SEOPAN	3T2022	52.203	151.732	-65,6	518,7	314.811	401.850	-21,7	391,4
Licitación Oficial M. Fomento	Miles de euros	M. Fomento	sept-22	10.668	19.197	-44,4	261,8	299.032	257.347	16,2	342,6
Creación sociedades mercantile	Número	Registro Mercantil	oct-22	113	89	27,0	-28,2	1.179	1.270	-7,2	31,3
Índice de confianza empresarial	índice	INE	4T2022	124,8	126,3	-1,2	8,7				
<b>MERCADO DE TRABAJO</b>											
Ocupados	Miles personas	EPA	3T2022	287,0	284,4	28,2	24,2				
Parados	Miles personas	EPA	3T2022	72,2	77,5	-6,8	-16,7				
Activos	Miles personas	EPA	3T2022	359,2	361,9	-0,7	3,4				
Tasa de paro	Personas	EPA	3T2022	20,1	21,4	-6,1	-19,4				
Tasa de actividad	Personas	EPA	3T2022	60,2	61,6	-2,2	2,5				
Demandantes de empleo	Personas	Serv. Estatal Empleo	nov-22	54.776	57.568	-4,8	-15,9				
Afiliados medios S.S.	Personas	Seguridad Social	nov-22	321.733	314.168	2,4	3,6				
<b>PRECIOS Y SALARIOS</b>											
Índice de precios al consumo	Índice	INE	oct-22	109,8	102,6	7,1	4,8				
Precio medio m2 vivienda	Euros/m2	MITRAMISS	3T2022	1.159,7	1.116,1	0,6	3,6				
Incremento salarial pactado	% variación	MITRAMISS	oct-22	2,65	2,35						
Tarifa media diaria (ADR)	Euros	INE	oct-22	67,7	65,4	3,5	11,8				

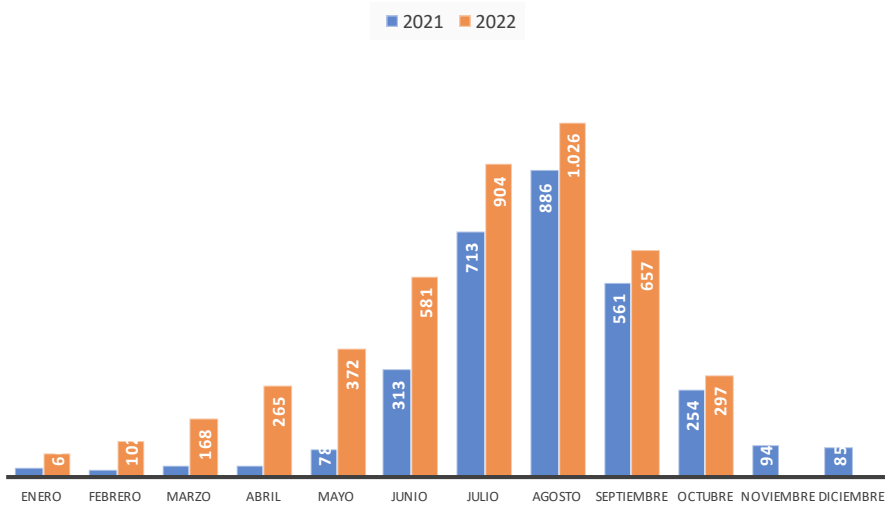
### Indicador sintético de la economía de Almería



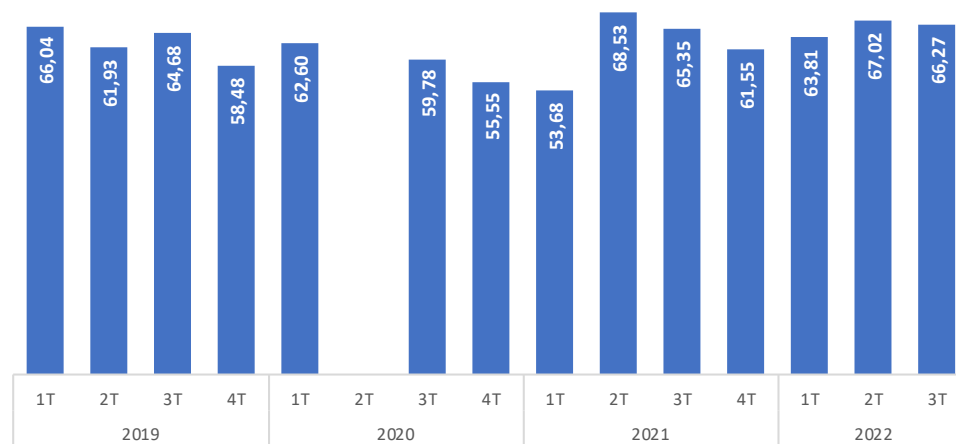
### Exportaciones de FyH (mill € acumulados)



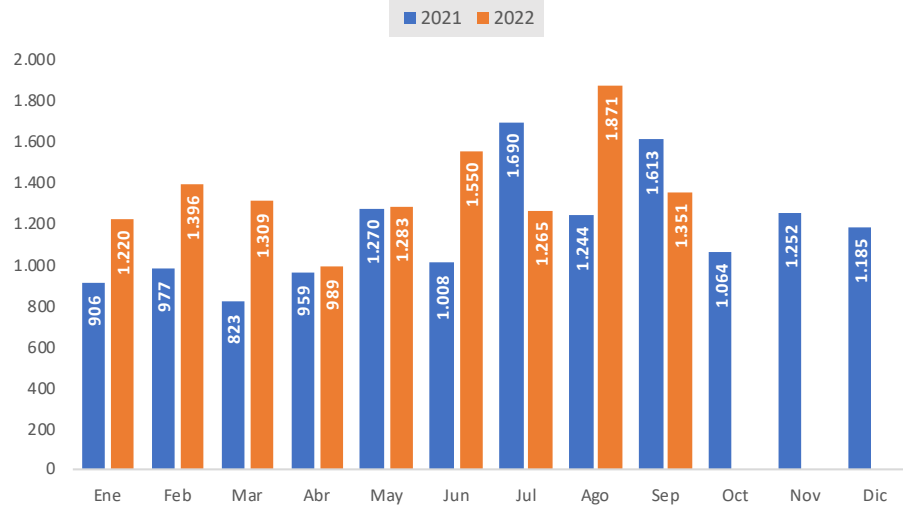
### Pernoctaciones hoteleras



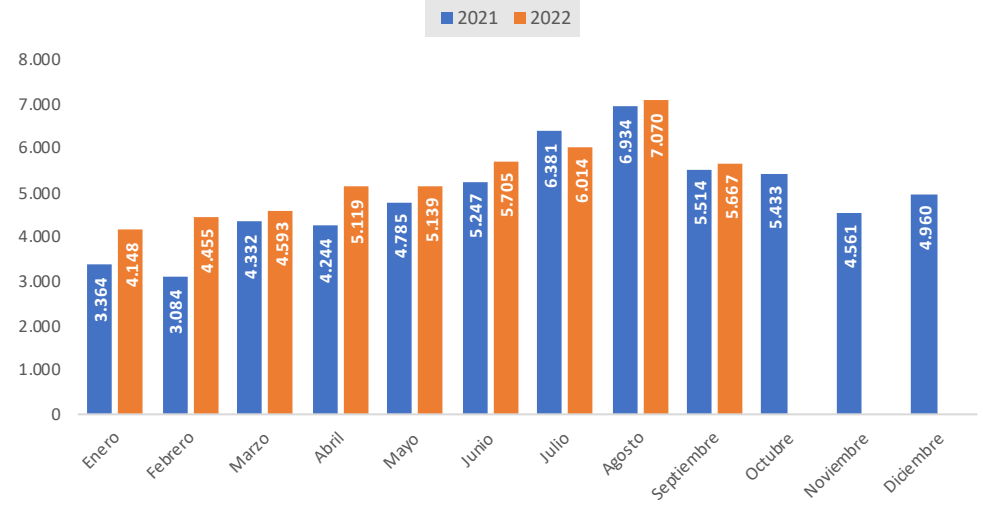
### Gasto medio diario de los turistas (eur)



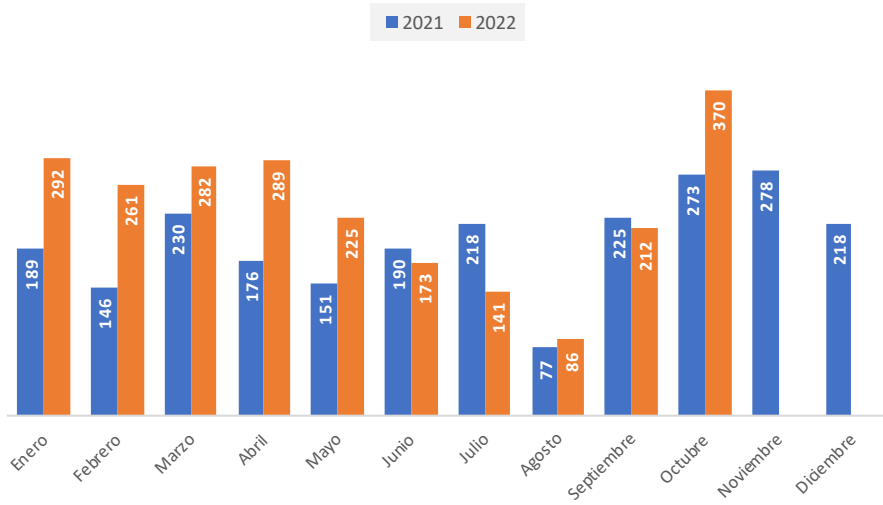
### Compraventa de viviendas



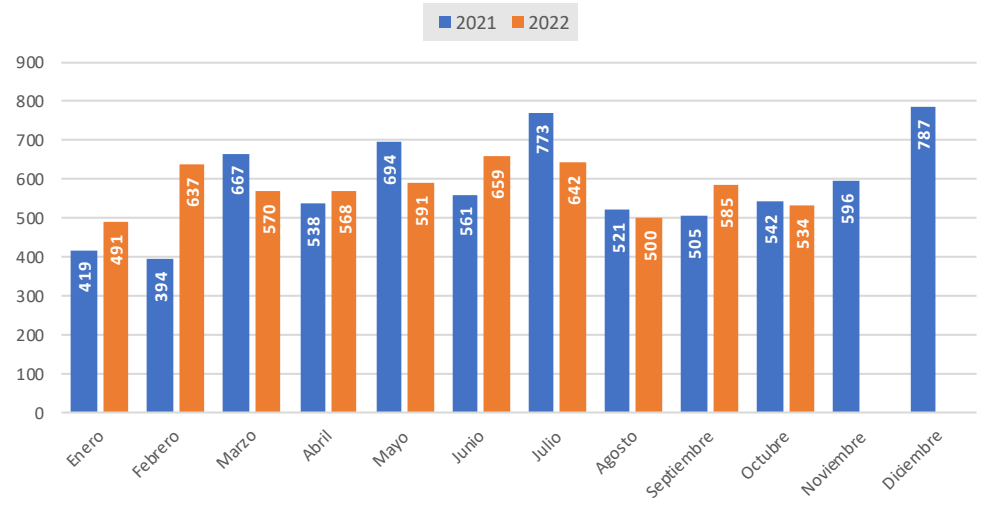
### Consumo gasolina por meses (Tm)



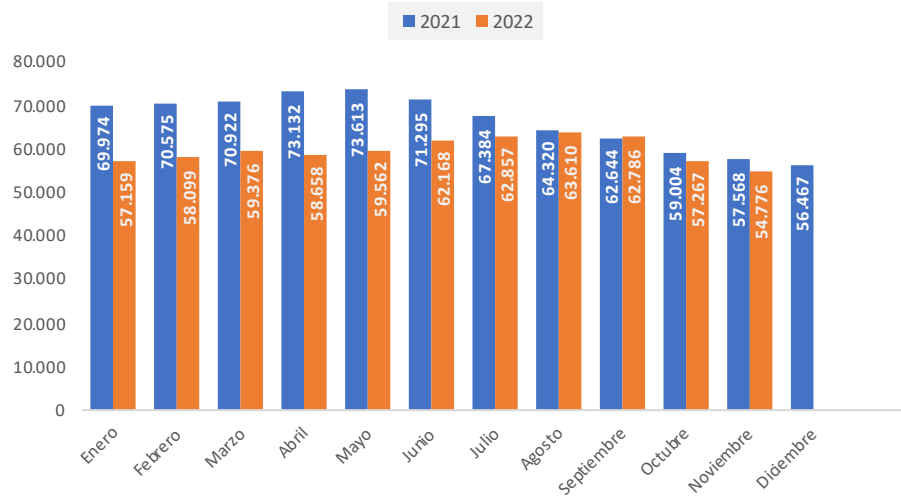
### Matriculación de vehículos industriales por meses



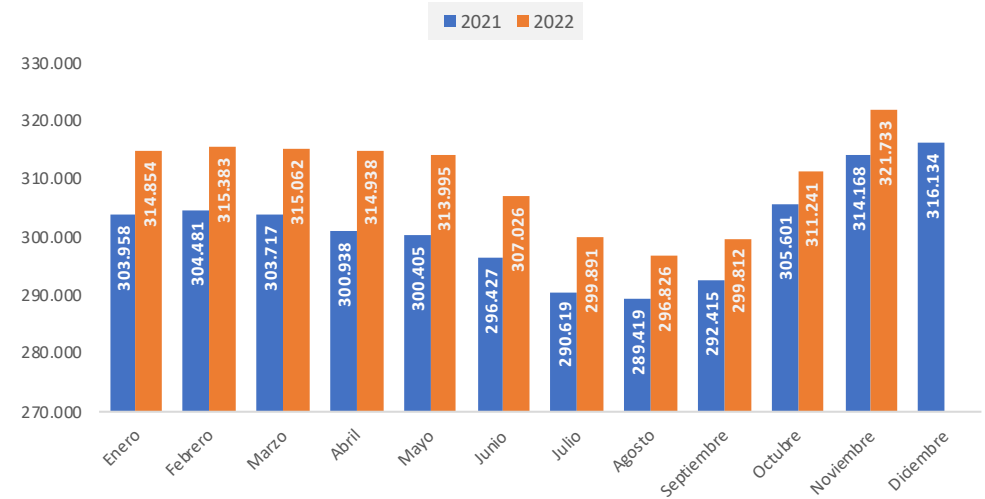
### Matriculación turismos por meses



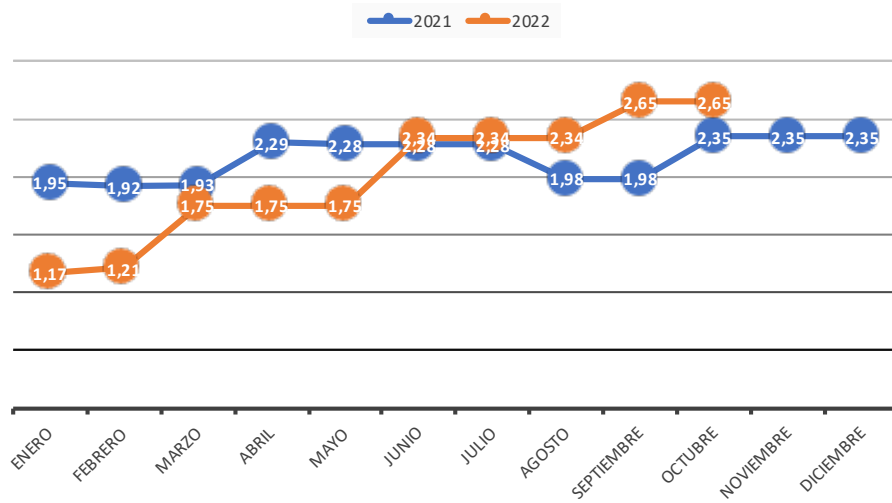
### Paro registrado



### Afiliados en alta en la Seguridad Social



### Incremento salarial pactado



### Tasa de variación del IPC

