

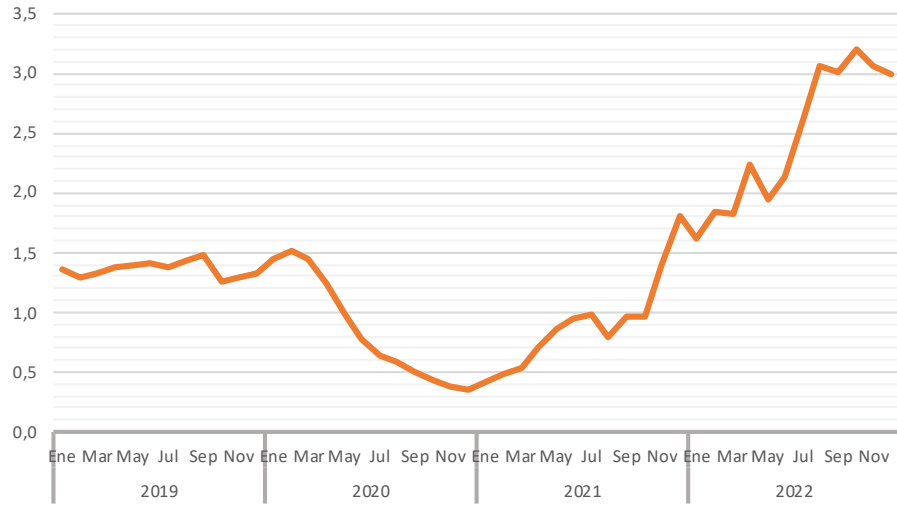


LA ECONOMÍA DE ALMERÍA AL DÍA

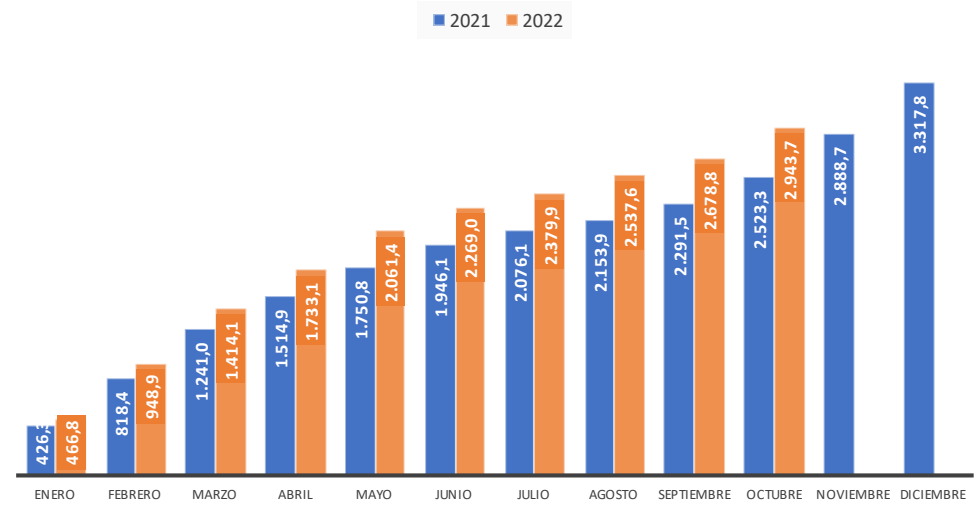
Enero de 2023

Indicador	Unidades	Fuente	Fecha	Dato	1 año antes	Tasa	Tasa 1 año		Tasa acum.	1 año antes	
							antes	Acumulado			
ACTIVIDAD Y DEMANDA											
Exportaciones de FyH	Miles de euros	Datacomex	oct-22	264.828,4	231.870,2	14,2	-5,6	2.943.674,5	2.523.344,3	16,7	2,3
Exportaciones de FyH	Toneladas	Datacomex	oct-22	170.069,9	204.344,5	-16,8	-4,2	2.122.121,0	2.369.495,6	-10,4	0,3
Exportaciones de piedra natural	Miles de euros	Datacomex	oct-22	52.885,6	47.202,7	12,0	23,2	651.163,4	514.197,2	26,6	44,5
Viajeros alojados en hoteles	Viajeros	EOH-INE	nov-22	51.106	43.421	17,7	174,1	1.330.468	937.318	41,9	78,1
Pernoctaciones en hoteles	Número	EOH-INE	nov-22	129.305	94.459	36,9	213,7	4.567.379	3.011.310	51,7	96,5
Turistas totales	Personas	ECT Andalucía	3T2022	1.197.630	1.073.089	11,6	73,6	2.098.895	1.559.639	34,6	75,3
Gasto medio diario	Euros	ECT Andalucía	3T2022	66,3	65,3	1,4	9,3	66,2	65,2	1,6	7,5
Consumo de electricidad	MWh	Endesa	sept-22	309.445	306.969	0,8	6,9	2.459.765	2.281.691	7,8	-0,3
Consumo doméstico elect.	MWh	Endesa	sept-22	105.980	109.882	-3,6	9,2	839.466	828.328	1,3	-0,4
Consumo de gasolina	Toneladas	C.O.R.E.S.	oct-22	5.579	5.433	2,7	12,3	53.490	49.317	8,5	19,1
Consumo de gasóleo	Toneladas	C.O.R.E.S.	oct-22	35.628	35.845	-0,6	-1,2	360.031	361.059	-0,3	4,6
Matriculación de turismos	Número	D.G.T.	nov-22	576	596	-3,4	-13,6	6.353	6.210	2,3	-4,9
Transporte aéreo. Pasajeros	Personas	AENA	nov-22	28.119	23.406	20,1	175,7	670.892	287.596	133,3	59,6
Compraventa de viviendas	Número	INE	oct-22	1.077	1.064	1,2	24,3	13.311	11.554	15,2	44,8
Viviendas libres iniciadas	Número	M. Fomento	sept-22	31	59	-47,5	0,0	814	744	9,4	17,5
INVERSIÓN											
Matriculaciones V.I.	Vehículos	M. Industria	oct-22	370	273	35,5	-23,3	2.331	1.875	24,3	8,1
Licitación de obra pública	Miles de euros	SEOPAN	3T2022	52.203	151.732	-65,6	518,7	314.811	401.850	-21,7	391,4
Licitación Oficial M. Fomento	Miles de euros	M. Fomento	oct-22	22.048	12.791	72,4	-7,4	321.080	270.139	18,9	275,4
Creación sociedades mercantile	Número	Registro Mercantil	nov-22	104	114	-8,8	-15,6	1.283	1.384	-7,3	25,6
Índice de confianza empresarial	índice	INE	4T2022	124,8	126,3	-1,2	8,7				
MERCADO DE TRABAJO											
Ocupados	Miles personas	EPA	3T2022	287,0	284,4	28,2	24,2				
Parados	Miles personas	EPA	3T2022	72,2	77,5	-6,8	-16,7				
Activos	Miles personas	EPA	3T2022	359,2	361,9	-0,7	3,4				
Tasa de paro	Personas	EPA	3T2022	20,1	21,4	-6,1	-19,4				
Tasa de actividad	Personas	EPA	3T2022	60,2	61,6	-2,2	2,5				
Demandantes de empleo	Personas	Serv. Estatal Empleo	dic-22	53.435	56.467	-5,4	-17,8				
Afiliados medios S.S.	Personas	Seguridad Social	dic-22	324.321	316.134	2,6	3,3				
PRECIOS Y SALARIOS											
Índice de precios al consumo	Índice	INE	nov-22	109,5	102,6	6,7	4,8				
Precio medio m2 vivienda	Euros/m2	MITRAMISS	3T2022	1.159,7	1.116,1	0,6	3,6				
Incremento salarial pactado	% variación	MITRAMISS	dic-22	3,63	2,35						
Tarifa media diaria (ADR)	Euros	INE	nov-22	58,7	58,9	-0,3	27,0				

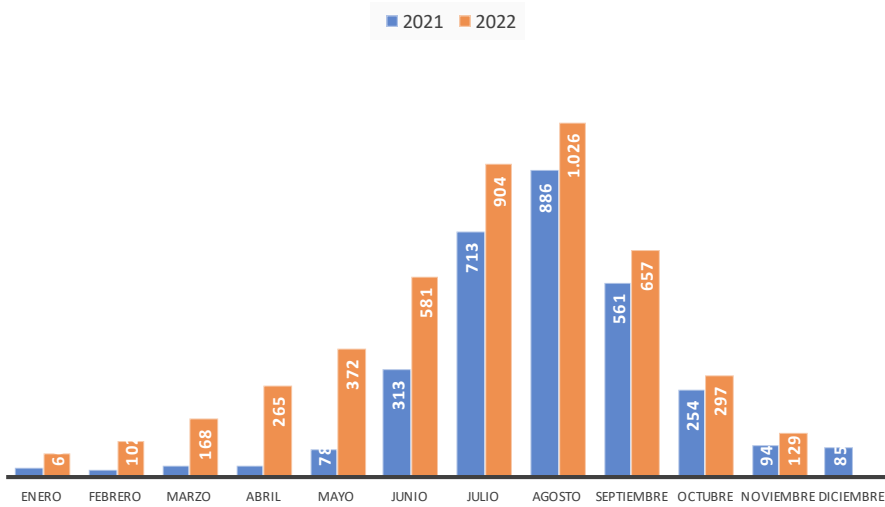
Indicador sintético de la economía de Almería



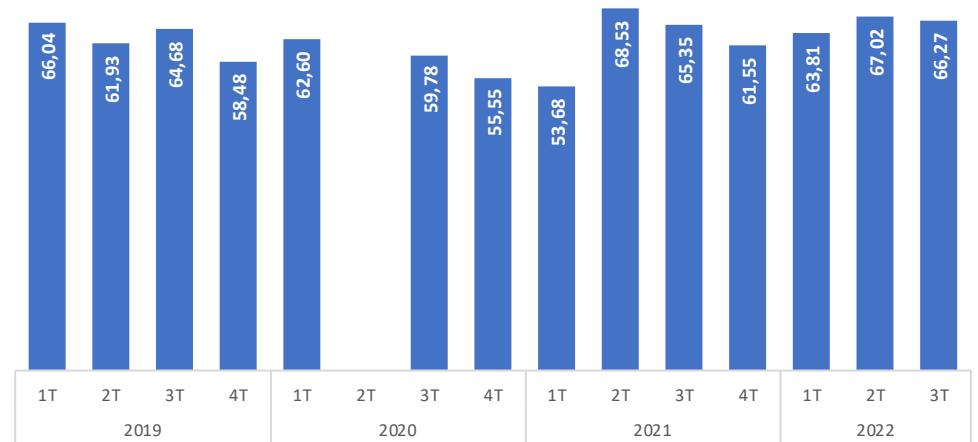
Exportaciones de FyH (mill € acumulados)



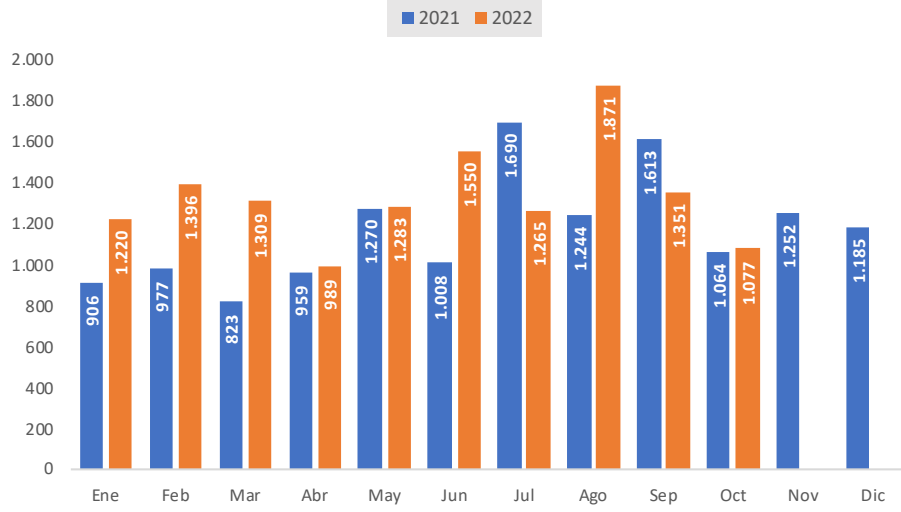
Pernoctaciones hoteleras



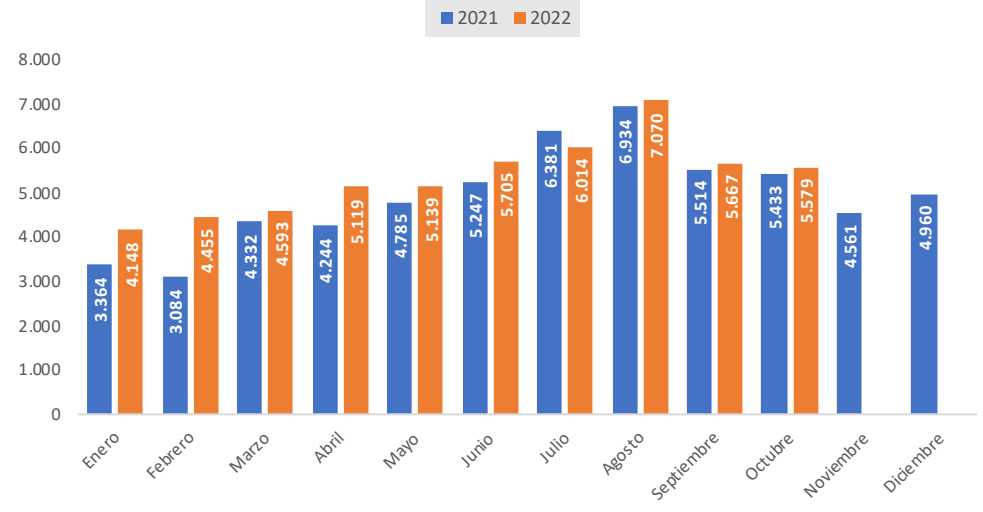
Gasto medio diario de los turistas (eur)



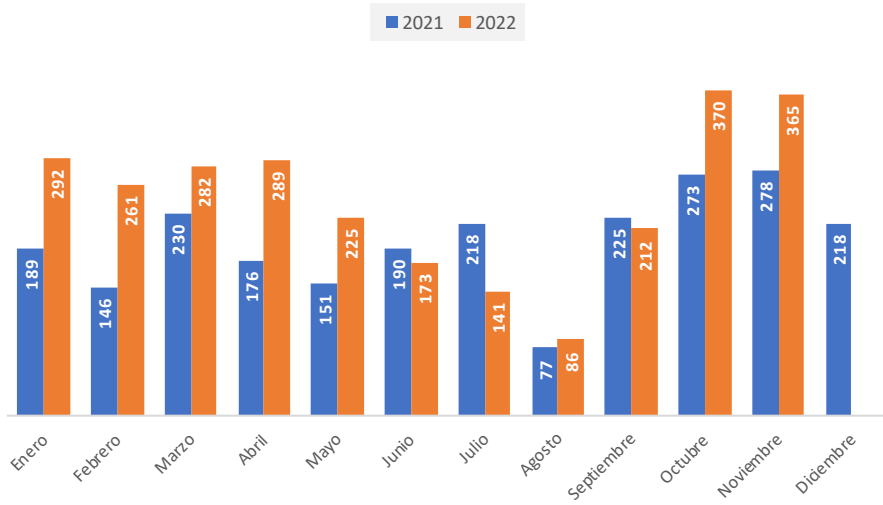
Compraventa de viviendas



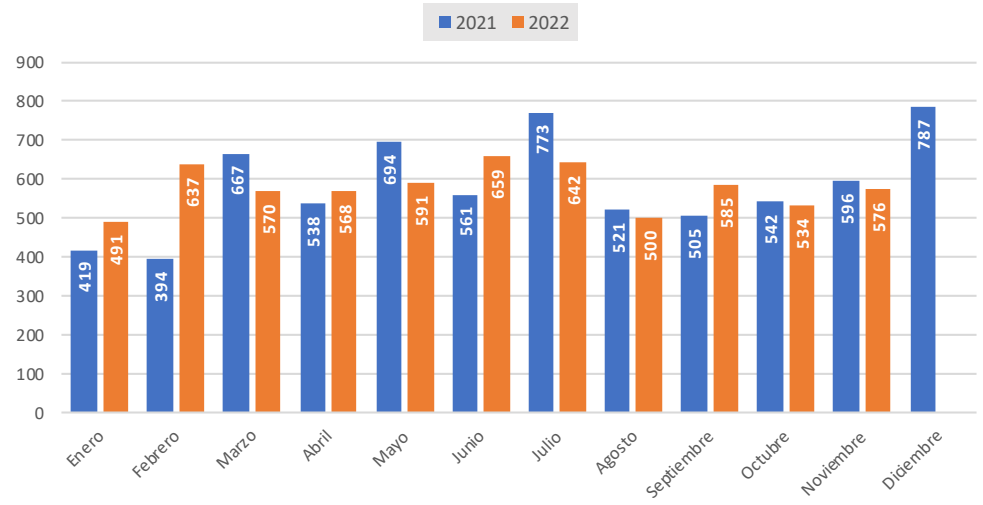
Consumo gasolina por meses (Tm)



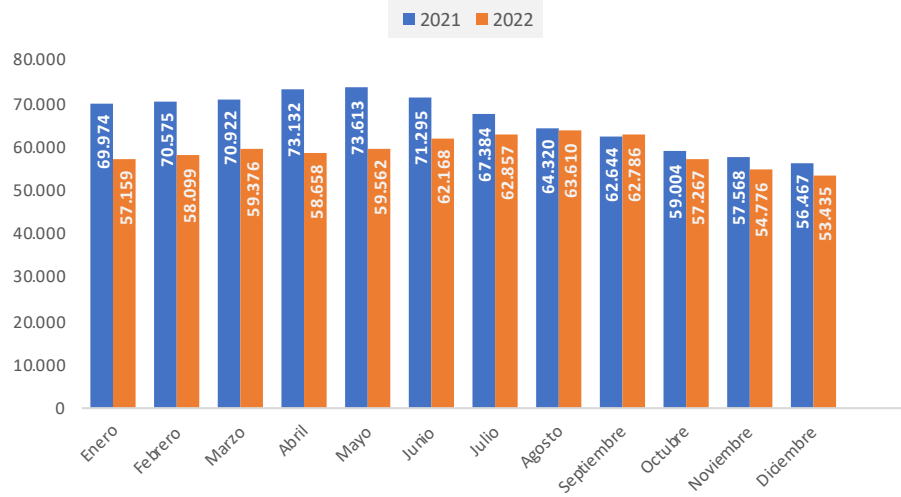
Matriculación de vehículos industriales por meses



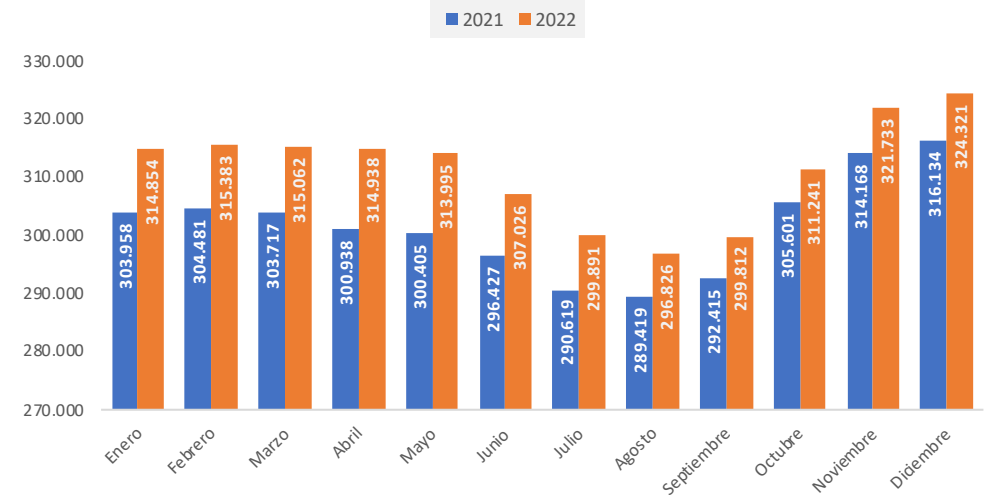
Matriculación turismos por meses



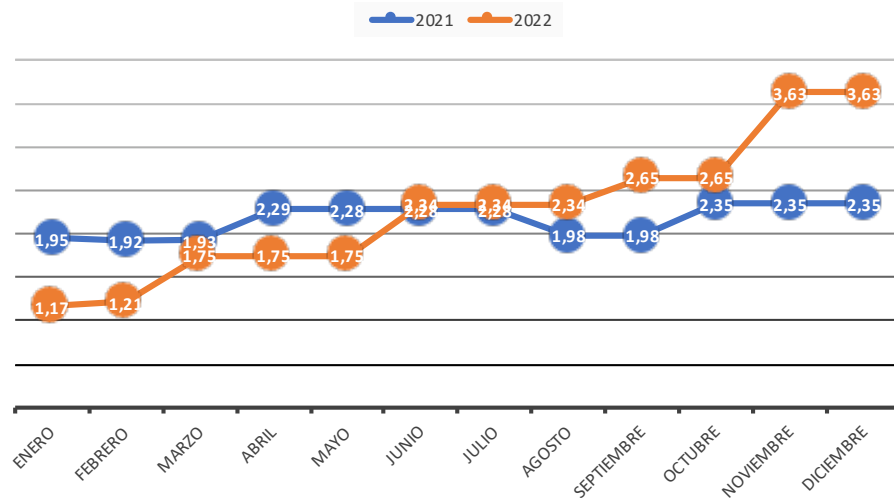
Paro registrado



Afiliados en alta en la Seguridad Social



Incremento salarial pactado



Tasa de variación del IPC

