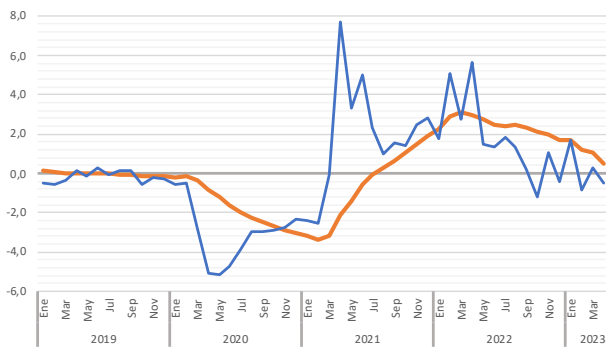


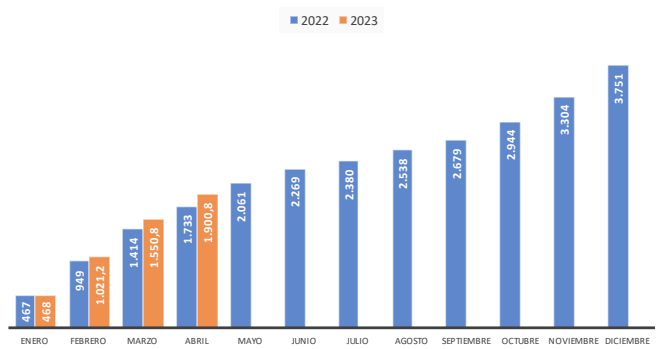


Indicador	Unidades	Fuente	Fecha	Dato	1 año antes	Tasa	Tasa 1 año antes	Acumulado	Acum -1 año	Tasa acum.	Tasa acum. 1 año antes
ACTIVIDAD Y DEMANDA											
Exportaciones de FyH	Miles de euros	Datacomex	abr-23	349.930,7	318.968,0	9,7	16,5	1.900.755,3	1.733.084,8	9,7	14,4
Exportaciones de FyH	Toneladas	Datacomex	abr-23	232.638,0	215.583,7	7,9	-11,1	1.059.142,3	1.152.106,3	-8,1	-5,2
Exportaciones de piedra natural	Miles de euros	Datacomex	abr-23	39.102,9	64.999,6	-39,8	22,1	181.967,7	238.388,3	-23,7	24,0
Exportaciones totales	Miles de euros	Datacomex	abr-23	492.775,5	505.730,4	-2,6	19,3	2.510.142,3	2.369.410,0	5,9	15,8
Importaciones totales	Miles de euros	Datacomex	abr-23	297.504,1	416.418,0	-28,6	101,8	1.778.331,1	1.497.818,4	18,7	98,7
Viajeros alojados en hoteles	Viajeros	EOH-INE	may-23	122.909	118.304	3,9	177,2	384.804	343.783	11,9	226,8
Pernotaciones en hoteles	Número	EOH-INE	may-23	413.236	372.270	11,0	376,8	1.126.810	973.060	15,8	408,3
Porcentaje de ocupación	Porcentaje	EOH-INE	may-23	38,57	36,90	4,5	64,1				
Turistas totales	Personas	ECT Andalucía	1T2023	325.970	256.562	27,1	107,1	325.970	256.562	27,1	107,1
Gasto medio diario	Euros	ECT Andalucía	1T2023	65,0	63,8	1,8	18,9	65,0	63,8	1,8	18,9
Consumo de electricidad	MWh	Endesa	mar-23	267.206	208.921	27,9	-13,2	751.506	694.432	8,2	-18,1
Consumo doméstico elect.	MWh	Endesa	mar-23	84.853	86.204	-1,6	-2,0	264.730	280.236	-5,5	-6,3
Consumo de gasolina	Toneladas	C.O.R.E.S.	may-23	5.923	5.139	15,3	7,4	26.608	23.454	13,4	18,4
Consumo de gasóleo	Toneladas	C.O.R.E.S.	may-23	38.022	38.537	-1,3	6,9	179.668	177.662	1,1	1,8
Matriculación de turismos	Número	D.G.T.	may-23	557	591	-5,8	-14,8	2.753	2.857	-3,6	5,3
Transporte aéreo: pasajeros	Personas	AENA	jun-23	86.784	84.204	3,1	269,4	329.972	289.155	14,1	303,9
Tpte. marítimo: pasajeros	Personas	Puertos del Estado	may-23	30.908	21.742	42,2	365,8	142.585	76.800	85,7	401,3
Tpte. marítimo: mercancías	Miles ton.	Puertos del Estado	may-23	401,1	553,2	-27,5	-19,2	2.137,2	2.364,3	-9,6	-9,6
Compraventa de viviendas	Número	INE	may-23	1.272	1.283	-0,9	1,0	6.399	6.197	3,3	25,6
Viviendas libres iniciadas	Número	M. Fomento	mar-23	261	173	50,9	322,0	519	402	29,1	81,1
Impuestos: IS	Miles de euros	Hacienda	may-23	3.890,0	636,0	511,6	145,6	80.590,0	46.629,0	72,8	-22,7
Impuestos: IRPF	Miles de euros	Hacienda	may-23	7.732,0	2.255,0	242,9	-176,2	246.094,0	205.452,0	19,8	13,6
INVERSIÓN											
Matriculaciones V.I.	Vehículos	M. Industria	may-23	150	225	-33,3	49,0	928	1.349	-31,2	51,2
Licitación de obra pública	Miles de euros	SEOPAN	1T2023	342.583	139.982	144,7	-5,7	342.583	139.982	144,7	-5,7
Licitación Oficial M. Fomento	Miles de euros	M. Fomento	abr-23	207.292	17.960	1.054,2	10,9	293.923	170.988	71,9	28,0
Creación sociedades mercantile	Número	Registro Mercantil	may-23	143	155	-7,7	21,1	722	661	9,2	-2,4
Índice de confianza empresarial	Índice	INE	3T2023	138,8	130,9	6,1	2,6				
MERCADO DE TRABAJO											
Ocupados	Miles personas	EPA	1T2023	324,0	311,3	30,2	26,2				
Parados	Miles personas	EPA	1T2023	47,9	58,9	-18,7	-4,2				
Activos	Miles personas	EPA	1T2023	371,9	370,2	0,5	3,2				
Tasa de paro	Personas	EPA	1T2023	12,9	15,9	-19,1	-7,2				
Tasa de actividad	Personas	EPA	1T2023	62,3	62,4	-0,2	1,8				
Demandantes de empleo	Personas	Serv. Estatal Empleo	jun-23	53.213	62.168	-14,4	-12,8				
Contratos	Número	Serv. Estatal Empleo	jun-23	22.857	29.558	-22,7	1,4				
Beneficiarios subsidio paro	Miles personas	Serv. Estatal Empleo	may-23	36,55	34,52	5,9	-19,0				
Afiliados medios S.S.	Personas	Seguridad Social	jun-23	314.048	307.026	2,3	3,6				
PRECIOS Y SALARIOS											
Índice de precios al consumo	Índice	INE	jun-23	112,3	110,2	1,9	10,1				
Precio medio m2 vivienda	Euros/m2	MITRAMISS	1T2023	1.156,6	1.106,0	-0,4	-0,9				
Incremento salarial pactado	% variación	MITRAMISS	jun-23	5,15	2,34						
Tarifa media diaria (ADR)	Euros	INE	may-23	63,0	63,0	0,0	12,2				

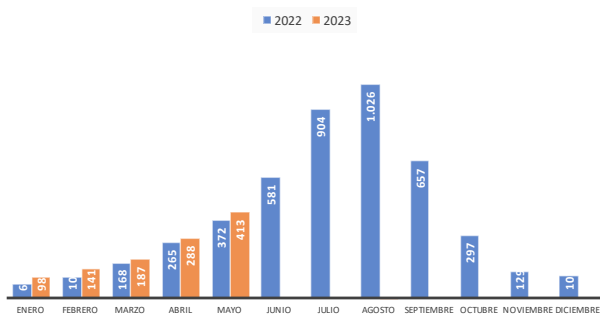
Indicador sintético de la economía de Almería



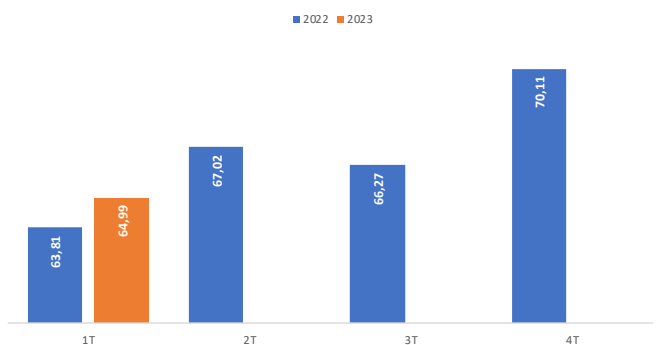
Exportaciones de FyH (mill € acumulados)



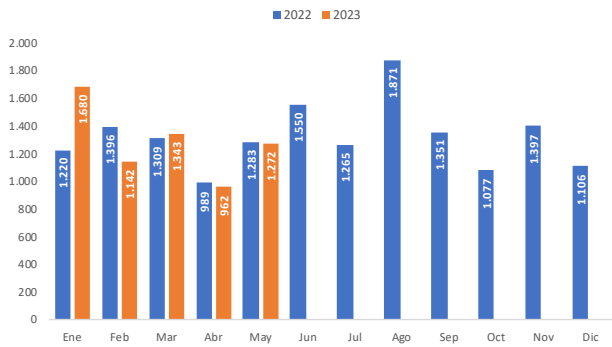
Pernotaciones hoteleras



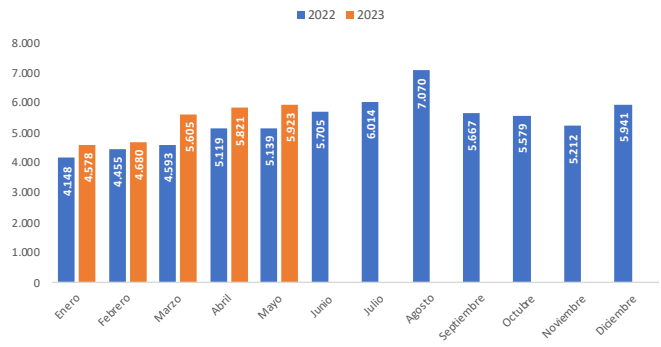
Gasto medio diario de los turistas (eur)



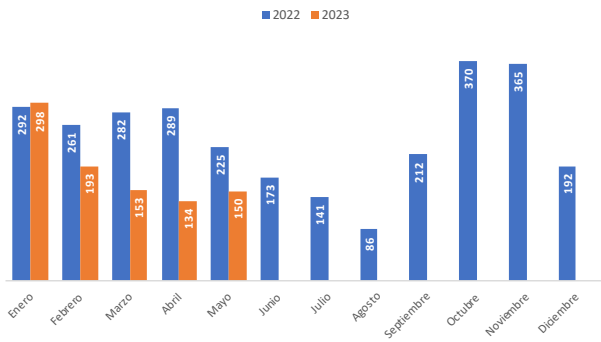
Compraventa de viviendas



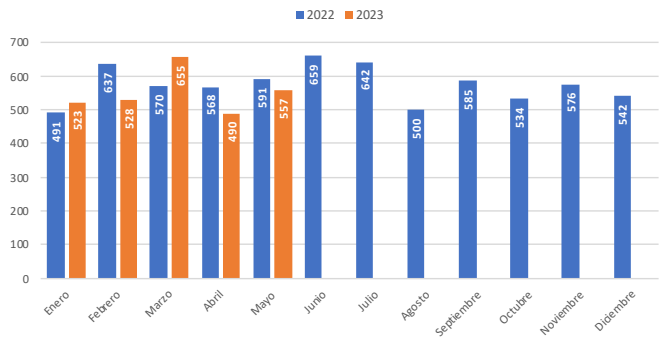
Consumo gasolina por meses (Tm)



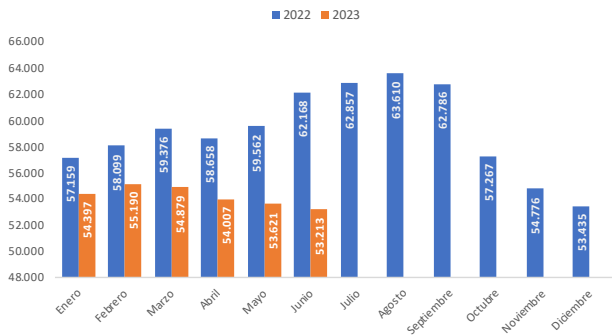
Matriculación de vehículos industriales por meses



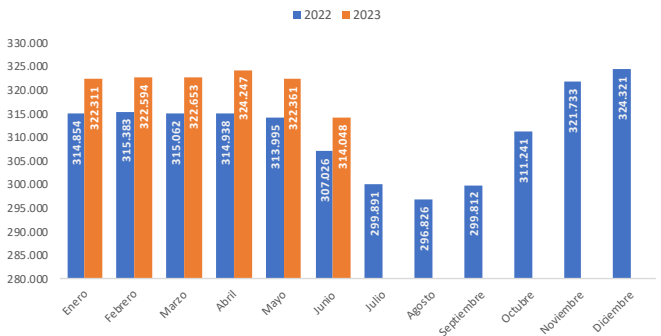
Matriculación turismos por meses



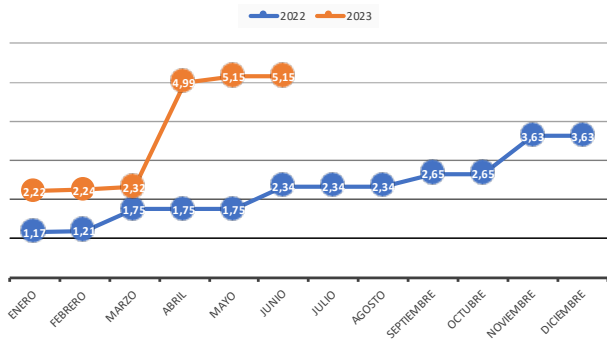
Paro registrado



Afiliados en alta en la Seguridad Social



Incremento salarial pactado



Tasa de variación del IPC

