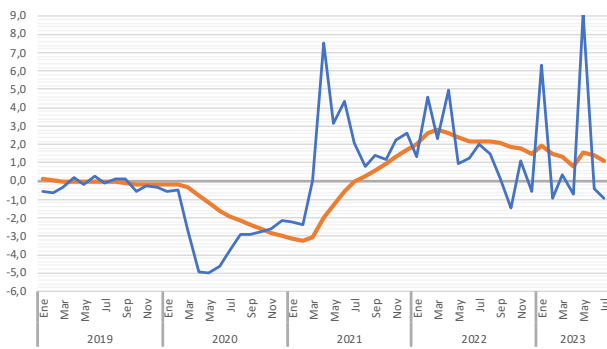


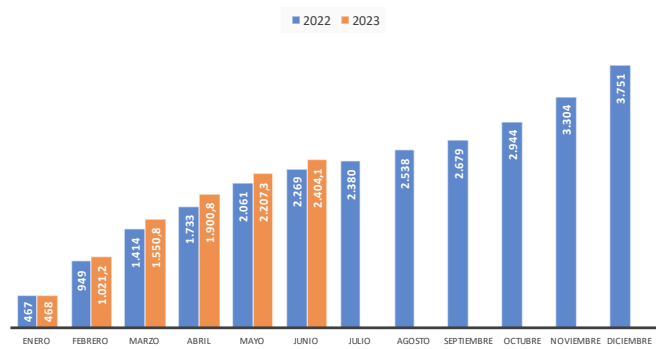


Indicador	Unidades	Fuente	Fecha	Dato	1 año antes	Tasa	Tasa 1 año antes	Acumulado	Acum -1 año	Tasa acum.	Tasa acum. 1 año antes
ACTIVIDAD Y DEMANDA											
Exportaciones de FyH	Miles de euros	Datacomex	jun-23	196.838,0	207.652,8	-5,2	6,3	2.404.096,7	2.269.049,2	6,0	16,6
Exportaciones de FyH	Toneladas	Datacomex	jun-23	206.441,5	211.356,4	-2,3	-21,3	1.546.250,2	1.623.928,1	-4,8	-8,4
Exportaciones de piedra natural	Miles de euros	Datacomex	jun-23	60.719,6	74.597,1	-18,6	25,6	295.308,4	402.347,4	-26,6	31,4
Exportaciones totales	Miles de euros	Datacomex	jun-23	373.136,0	399.108,4	-6,5	11,2	3.349.119,7	3.302.135,4	1,4	18,1
Importaciones totales	Miles de euros	Datacomex	jun-23	321.418,8	280.534,1	14,6	27,7	2.476.229,9	2.275.604,3	8,8	92,4
Viajeros alojados en hoteles	Viajeros	EOH-INE	jul-23	232.150	228.276	1,7	21,1	799.827	756.507	5,7	84,4
Pernoctaciones en hoteles	Número	EOH-INE	jul-23	919.171	903.646	1,7	26,8	2.663.958	2.457.725	8,4	102,0
Porcentaje de ocupación	Porcentaje	EOH-INE	jul-23	62,73	64,45	-2,7	14,9				
Turistas totales	Personas	ECT Andalucía	2T2023	692.622	644.702	7,4	77,8	1.018.591	901.264	13,0	85,2
Gasto medio diario	Euros	ECT Andalucía	2T2023	60,6	67,0	-9,6	-2,2	62,0	66,1	-6,2	2,1
Consumo de electricidad	MWh	Endesa	jun-23	241.183	260.007	-7,2	19,0	1.466.672	1.351.567	8,5	-13,2
Consumo doméstico elect.	MWh	Endesa	jun-23	73.890	75.576	-2,2	6,5	488.721	524.747	-6,9	-2,0
Consumo de gasolina	Toneladas	C.O.R.E.S.	jun-23	6.255	5.705	9,6	8,7	32.863	29.159	12,7	16,4
Consumo de gasóleo	Toneladas	C.O.R.E.S.	jun-23	38.762	38.786	-0,1	0,5	218.430	216.448	0,9	1,6
Matriculación de turismos	Número	D.G.T.	jul-23	552	642	-14,0	-16,9	3.891	4.158	-6,4	2,8
Transporte aéreo: pasajeros	Personas	AENA	jul-23	98.237	93.247	5,4	128,8	428.209	382.402	12,0	240,4
Tpte. marítimo: pasajeros	Personas	Puertos del Estado	jul-23	207.259	188.536	9,9	2.778,9	412.333	304.818	35,3	1.063,2
Tpte. marítimo: mercancías	Miles ton.	Puertos del Estado	jul-23	500,2	420,3	19,0	-28,0	3.167,9	3.297,8	-3,9	-9,4
Compraventa de viviendas	Número	INE	jun-23	1.412	1.550	-8,9	53,8	7.811	7.747	0,8	30,4
Viviendas libres iniciadas	Número	M. Fomento	mar-23	261	173	50,9	322,0	519	402	29,1	81,1
Impuestos: IS	Miles de euros	Hacienda	jun-23	690,0	338,0	104,1	-88,8	81.280,0	46.967,0	73,1	-25,9
Impuestos: IRPF	Miles de euros	Hacienda	jun-23	-5.050,0	-4.995,0	1,1	27,9	241.044,0	200.457,0	20,2	13,3
INVERSIÓN											
Matriculaciones V.I.	Vehículos	M. Industria	jul-23	162	141	14,9	-35,3	1.247	1.663	-25,0	27,9
Licitación de obra pública	Miles de euros	SEOPAN	2T2023	72.188	95.907	-24,7	-4,7	415.871	235.889	76,3	-5,3
Licitación Oficial M. Fomento	Miles de euros	M. Fomento	jun-23	17.687	27.791	-36,4	33,1	320.536	246.101	30,2	39,3
Creación sociedades mercantiles	Número	Registro Mercantil	jul-23	115	75	53,3	-47,6	1.001	859	16,5	-11,6
Índice de confianza empresarial	Índice	INE	3T2023	138,8	130,9	6,1	2,6				
MERCADO DE TRABAJO											
Ocupados	Miles personas	EPA	2T2023	309,8	308,1	31,2	27,2				
Parados	Miles personas	EPA	2T2023	60,5	56,1	7,8	-28,3				
Activos	Miles personas	EPA	2T2023	370,3	364,2	1,7	2,5				
Tasa de paro	Personas	EPA	2T2023	16,3	15,4	6,2	-30,1				
Tasa de actividad	Personas	EPA	2T2023	61,7	61,3	0,6	1,3				
Demandantes de empleo	Personas	Serv. Estatal Empleo	ago-23	52.797	63.610	-17,0	-1,1				
Contratos	Número	Serv. Estatal Empleo	ago-23	19.089	23.347	-18,2	-5,0				
Beneficiarios subsidio paro	Miles personas	Serv. Estatal Empleo	jul-23	46,16	41,39	11,5	-16,3				
Afiliados medios S.S.	Personas	Seguridad Social	ago-23	303.472	296.826	2,2	2,6				
PRECIOS Y SALARIOS											
Índice de precios al consumo	Índice	INE	jul-23	112,2	109,3	2,7	10,3				
Precio medio m2 vivienda	Euros/m2	MITRAMISS	1T2023	1.156,6	1.106,0	-0,4	-0,9				
Incremento salarial pactado	% variación	MITRAMISS	ago-23	5,14	2,34						
Tarifa media diaria (ADR)	Euros	INE	jul-23	116,7	116,3	0,4	17,1				

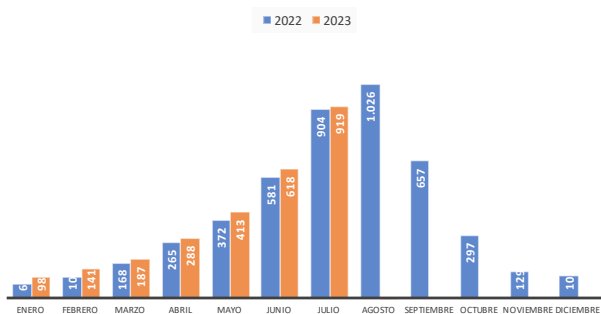
Indicador sintético de la economía de Almería



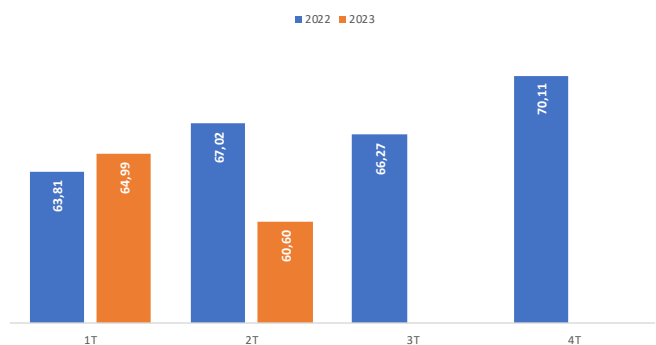
Exportaciones de FyH (mill € acumulados)



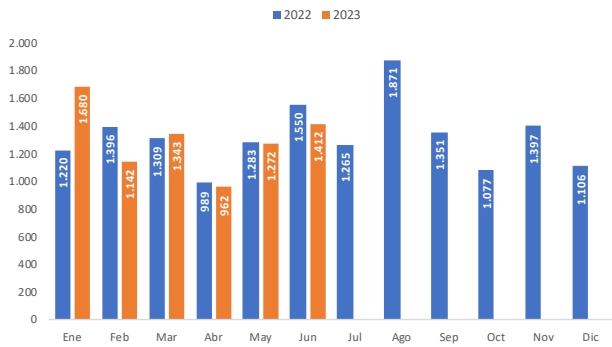
Pernoctaciones hoteleras



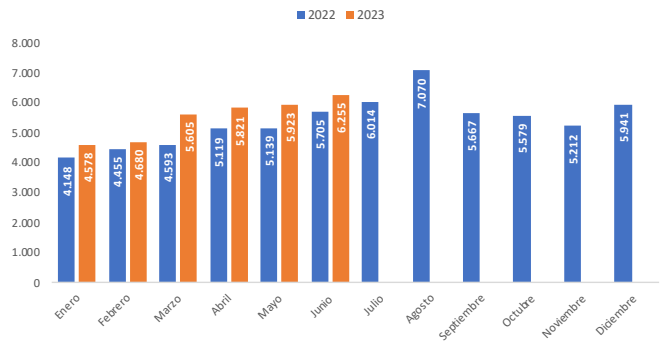
Gasto medio diario de los turistas (eur)



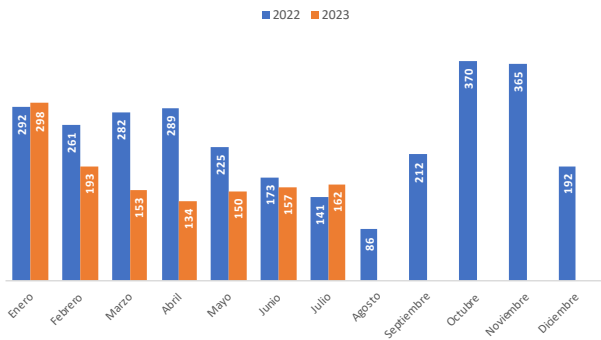
Compraventa de viviendas



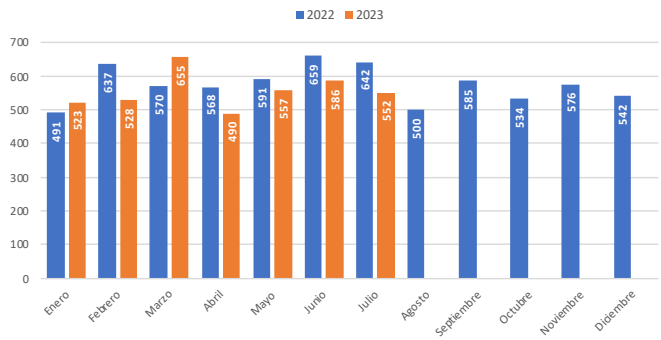
Consumo gasolina por meses (Tm)



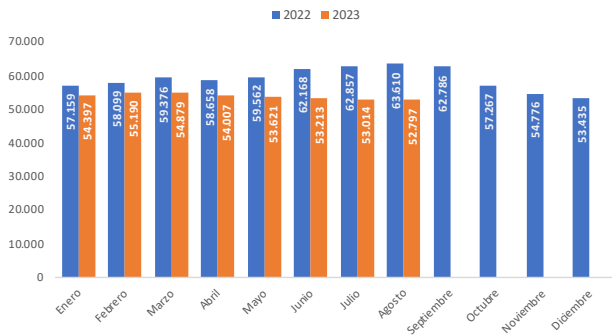
Matriculación de vehículos industriales por meses



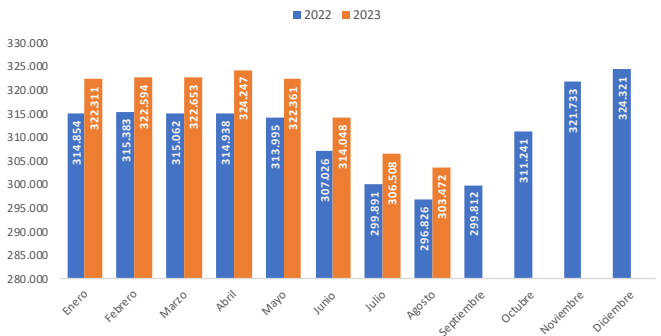
Matriculación turismos por meses



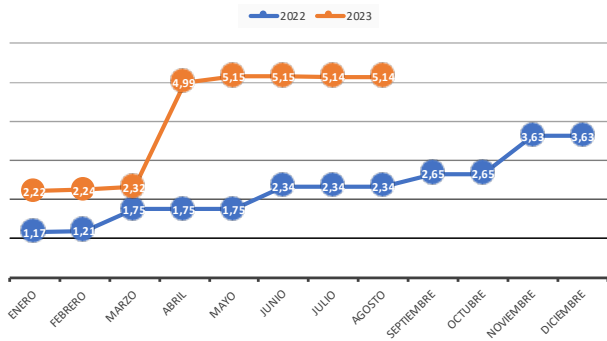
Paro registrado



Afiliados en alta en la Seguridad Social



Incremento salarial pactado



Tasa de variación del IPC

