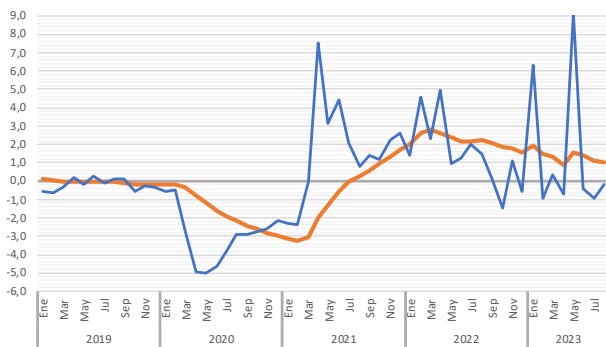


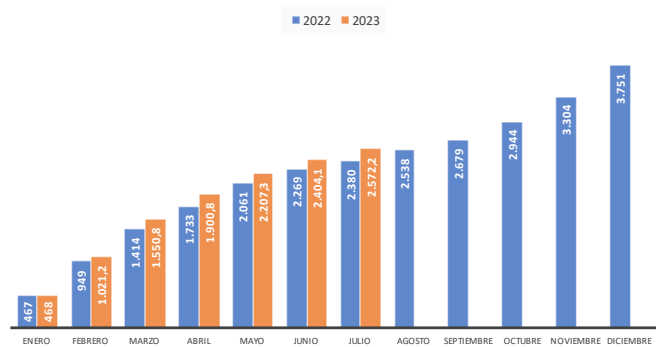


Indicador	Unidades	Fuente	Fecha	Dato	1 año antes	Tasa	Tasa 1 año antes	Acumulado	Acum -1 año	Tasa acum.	Tasa acum. 1 año antes
ACTIVIDAD Y DEMANDA											
Exportaciones de FyH	Miles de euros	Datacomex	jul-23	168.092,0	110.878,2	51,6	-14,7	2.572.188,7	2.379.927,5	8,1	14,6
Exportaciones de FyH	Toneladas	Datacomex	jul-23	120.274,9	123.019,5	-2,2	-24,7	1.666.525,0	1.746.947,6	-4,6	-9,7
Exportaciones de piedra natural	Miles de euros	Datacomex	jul-23	44.919,6	66.487,2	-32,4	23,1	340.228,0	468.834,5	-27,4	30,1
Exportaciones totales	Miles de euros	Datacomex	jul-23	311.480,9	264.495,9	17,8	5,7	3.660.600,7	3.566.631,3	2,6	17,1
Importaciones totales	Miles de euros	Datacomex	jul-23	231.128,3	307.682,2	-24,9	49,7	2.707.358,2	2.583.286,5	4,8	86,1
Viajeros alojados en hoteles	Viajeros	EOH-INE	jul-23	232.150	228.276	1,7	21,1	799.827	756.507	5,7	84,4
Pernoctaciones en hoteles	Número	EOH-INE	ago-23	1.034.079	1.026.368	0,8	15,9	3.698.037	3.484.093	6,1	65,7
Porcentaje de ocupación	Porcentaje	EOH-INE	ago-23	70,70	71,66	-1,3	7,6				
Turistas totales	Personas	ECT Andalucía	2T2023	692.622	644.702	7,4	77,8	1.018.591	901.264	13,0	85,2
Gasto medio diario	Euros	ECT Andalucía	2T2023	60,6	67,0	-9,6	-2,2	62,0	66,1	-6,2	2,1
Consumo de electricidad	MWh	Endesa	jun-23	241.183	260.007	-7,2	19,0	1.466.672	1.351.567	8,5	-13,2
Consumo doméstico elect.	MWh	Endesa	jun-23	73.890	75.576	-2,2	6,5	488.721	524.747	-6,9	-2,0
Consumo de gasolina	Toneladas	C.O.R.E.S.	ago-23	7.815	7.070	10,5	2,0	47.724	42.244	13,0	10,1
Consumo de gasóleo	Toneladas	C.O.R.E.S.	ago-23	31.584	37.347	-15,4	-0,6	277.004	289.697	-4,4	0,1
Matriculación de turismos	Número	D.G.T.	sept-23	464	585	-20,7	15,8	4.807	5.243	-8,3	3,4
Transporte aéreo: pasajeros	Personas	AENA	ago-23	102.054	94.682	7,8	83,4	530.263	477.084	11,1	190,9
Tpte. marítimo: pasajeros	Personas	Puertos del Estado	ago-23	235.452	230.715	2,1	2.904,1	647.785	535.533	21,0	1.480,4
Tpte. marítimo: mercancías	Miles ton.	Puertos del Estado	ago-23	474,7	641,9	-26,0	24,2	3.642,6	3.939,7	-7,5	-5,2
Compraventa de viviendas	Número	INE	jul-23	1.247	1.265	-1,4	-25,1	9.058	9.012	0,5	18,1
Viviendas libres iniciadas	Número	M. Fomento	jun-23	32	83	-61,4	-9,8	1.022	583	75,3	0,5
Impuestos: IS	Miles de euros	Hacienda	ago-23	93.088,0	75.614,0	23,1	18,4	180.511,0	128.526,0	40,4	-4,1
Impuestos: IRPF	Miles de euros	Hacienda	ago-23	25.563,0	26.222,0	-2,5	13,2	476.853,0	417.593,0	14,2	15,8
INVERSIÓN											
Matriculaciones V.I.	Vehículos	M. Industria	sept-23	229	212	8,0	-5,8	1.703	1.961	-13,2	22,4
Licitación de obra pública	Miles de euros	SEOPAN	2T2023	72.188	95.907	-24,7	-4,7	415.871	235.889	76,3	-5,3
Licitación Oficial M. Fomento	Miles de euros	M. Fomento	jul-23	14.167	19.859	-28,7	-50,1	334.702	265.960	25,8	22,8
Creación sociedades mercantiles	Número	Registro Mercantil	ago-23	91	109	-16,5	38,0	1.092	968	12,8	-7,9
Índice de confianza empresarial	Índice	INE	3T2023	138,8	130,9	6,1	2,6				
MERCADO DE TRABAJO											
Ocupados	Miles personas	EPA	2T2023	309,8	308,1	31,2	27,2				
Parados	Miles personas	EPA	2T2023	60,5	56,1	7,8	-28,3				
Activos	Miles personas	EPA	2T2023	370,3	364,2	1,7	2,5				
Tasa de paro	Personas	EPA	2T2023	16,3	15,4	6,2	-30,1				
Tasa de actividad	Personas	EPA	2T2023	61,7	61,3	0,6	1,3				
Demandantes de empleo	Personas	Serv. Estatal Empleo	sept-23	53.907	62.786	-14,1	0,2				
Contratos	Número	Serv. Estatal Empleo	sept-23	22.937	31.308	-26,7	-16,4				
Beneficiarios subsidio paro	Miles personas	Serv. Estatal Empleo	ago-23	45,85	42,57	7,7	-11,9				
Afiliados medios S.S.	Personas	Seguridad Social	sept-23	305.924	299.812	2,0	2,5				
PRECIOS Y SALARIOS											
Índice de precios al consumo	Índice	INE	ago-23	113,0	109,5	3,2	10,0				
Precio medio m2 vivienda	Euros/m2	MITRAMISS	2T2023	1.176,4	1.104,8	2,1	-2,1				
Incremento salarial pactado	% variación	MITRAMISS	sept-23	5,13	2,65						
Tarifa media diaria (ADR)	Euros	INE	ago-23	139,5	135,9	2,7	11,9				

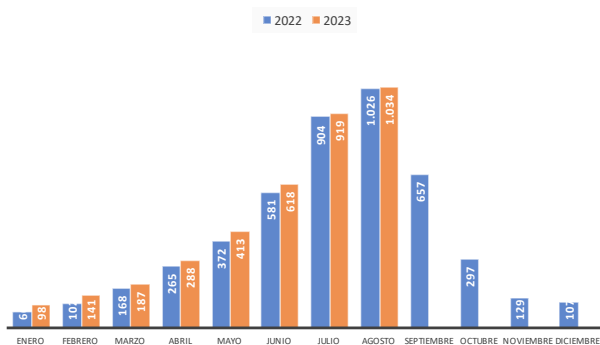
Indicador sintético de la economía de Almería



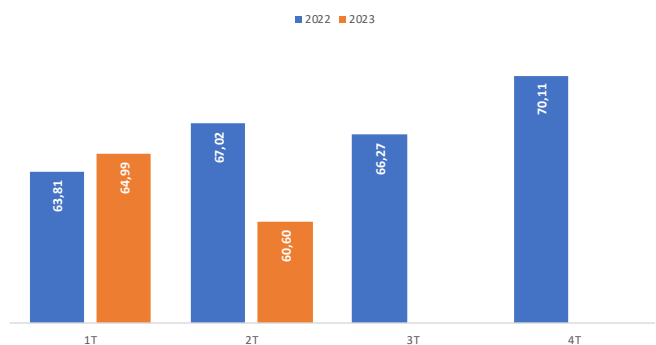
Exportaciones de FyH (mill € acumulados)



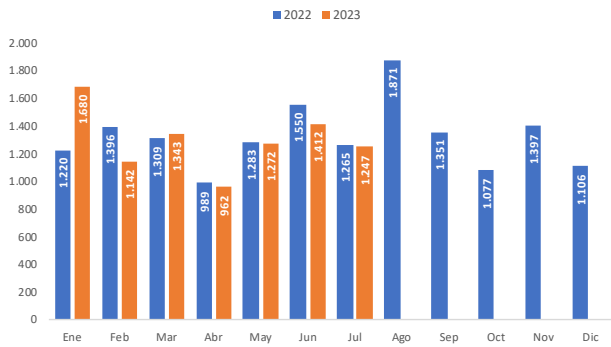
Pernoctaciones hoteleras



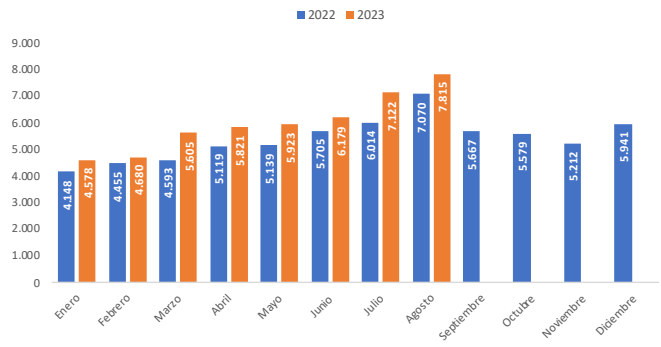
Gasto medio diario de los turistas (eur)



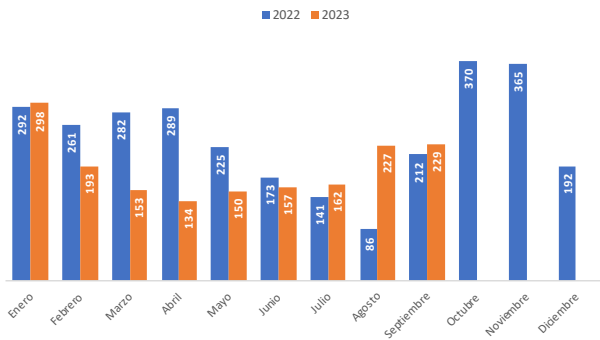
Compraventa de viviendas



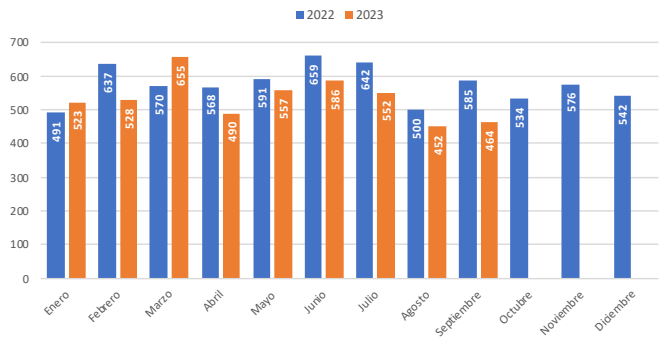
Consumo gasolina por meses (Tm)



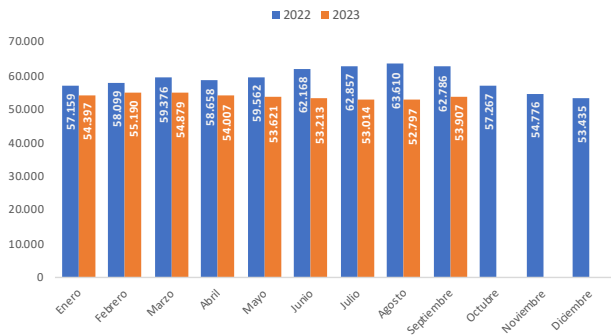
Matriculación de vehículos industriales por meses



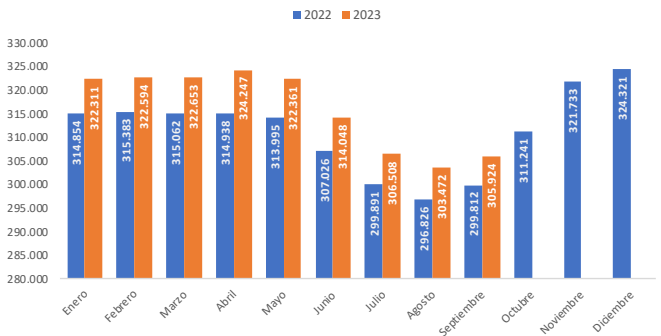
Matriculación turismos por meses



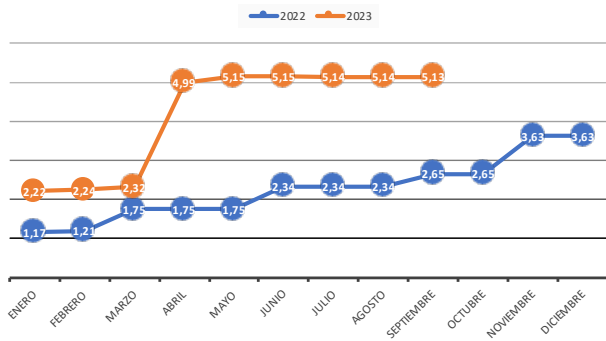
Paro registrado



Afiliados en alta en la Seguridad Social



Incremento salarial pactado



Tasa de variación del IPC

