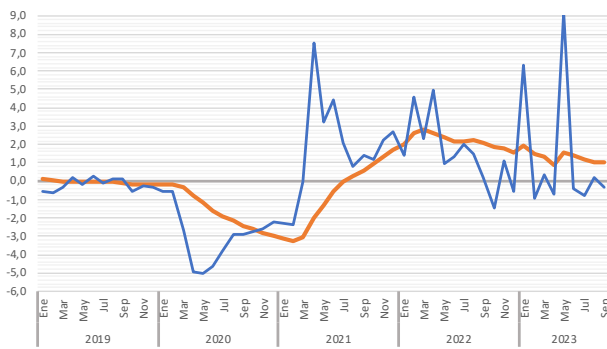


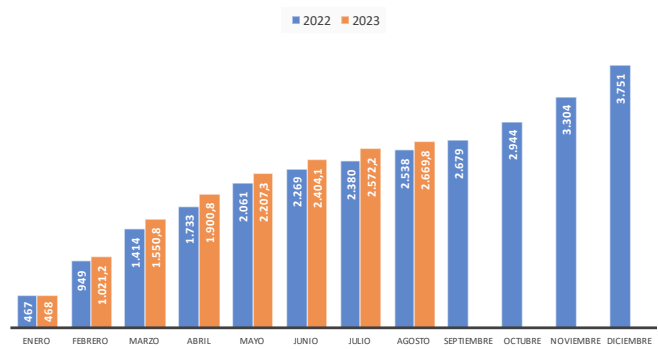


| Indicador | Unidades | Fuente | Fecha | Dato | 1 año antes | Tasa | Tasa 1 año antes | Acumulado | Acum -1 año | Tasa acum. | Tasa acum. 1 año antes |
|---------------------------------|----------------|----------------------|---------|-----------|-------------|-------|------------------|-------------|-------------|------------|------------------------|
| ACTIVIDAD Y DEMANDA | | | | | | | | | | | |
| Exportaciones de FyH | Miles de euros | Datacomex | ago-23 | 97.636,4 | 157.666,2 | -38,1 | 102,5 | 2.669.825,0 | 2.537.593,7 | 5,2 | 17,8 |
| Exportaciones de FyH | Toneladas | Datacomex | ago-23 | 71.802,0 | 118.538,0 | -39,4 | 36,6 | 1.738.327,0 | 1.865.485,6 | -6,8 | -7,8 |
| Exportaciones de piedra natural | Miles de euros | Datacomex | ago-23 | 51.845,2 | 75.744,9 | -31,6 | 84,2 | 392.073,1 | 544.579,4 | -28,0 | 35,7 |
| Exportaciones totales | Miles de euros | Datacomex | ago-23 | 254.449,8 | 320.508,1 | -20,6 | 67,0 | 3.915.050,5 | 3.887.139,4 | 0,7 | 20,1 |
| Importaciones totales | Miles de euros | Datacomex | ago-23 | 323.200,6 | 396.569,2 | -18,5 | 96,9 | 3.030.558,8 | 2.979.855,7 | 1,7 | 87,5 |
| Viajeros alojados en hoteles | Viajeros | EOH-INE | sept-23 | 178.491 | 178.024 | 0,3 | 10,2 | 1.228.652 | 1.182.038 | 3,9 | 47,1 |
| Pernoctaciones en hoteles | Número | EOH-INE | sept-23 | 669.529 | 657.359 | 1,9 | 17,3 | 4.367.565 | 4.141.452 | 5,5 | 55,5 |
| Porcentaje de ocupación | Porcentaje | EOH-INE | sept-23 | 51,94 | 51,49 | 0,9 | 7,0 | | | | |
| Turistas totales | Personas | ECT Andalucía | 3T2023 | 1.243.700 | 1.197.630 | 3,8 | 11,6 | 2.262.291 | 2.098.895 | 7,8 | 34,6 |
| Gasto medio diario | Euros | ECT Andalucía | 3T2023 | 63,5 | 66,3 | -4,2 | 1,4 | 62,8 | 66,2 | -5,1 | 1,6 |
| Consumo de electricidad | MWh | Endesa | sept-23 | 325.374 | 309.445 | 5,1 | 0,8 | 2.401.555 | 2.459.765 | -2,4 | 7,8 |
| Consumo doméstico elect. | MWh | Endesa | sept-23 | 114.034 | 105.980 | 7,6 | -3,6 | 818.926 | 839.466 | -2,4 | 1,3 |
| Consumo de gasolina | Toneladas | C.O.R.E.S. | sept-23 | 6.320 | 5.667 | 11,5 | 2,8 | 54.080 | 47.911 | 12,9 | 9,2 |
| Consumo de gasóleo | Toneladas | C.O.R.E.S. | sept-23 | 33.780 | 34.706 | -2,7 | -3,3 | 313.395 | 324.403 | -3,4 | -0,2 |
| Matriculación de turismos | Número | D.G.T. | sept-23 | 464 | 585 | -20,7 | 15,8 | 4.807 | 5.243 | -8,3 | 3,4 |
| Transporte aéreo: pasajeros | Personas | AENA | sept-23 | 88.105 | 88.936 | -0,9 | 76,3 | 618.368 | 566.020 | 9,2 | 164,0 |
| Tpte. marítimo: pasajeros | Personas | Puertos del Estado | sept-23 | 85.343 | 76.810 | 11,1 | 1.294,3 | 733.128 | 612.343 | 19,7 | 1.454,4 |
| Tpte. marítimo: mercancías | Miles ton. | Puertos del Estado | sept-23 | 406,8 | 297,7 | 36,6 | -21,9 | 4.049,4 | 4.237,4 | -4,4 | -6,6 |
| Compraventa de viviendas | Número | INE | ago-23 | 1.310 | 1.871 | -30,0 | 50,4 | 10.368 | 10.883 | -4,7 | 22,6 |
| Viviendas libres iniciadas | Número | M. Fomento | jun-23 | 32 | 83 | -61,4 | -9,8 | 1.022 | 583 | 75,3 | 0,5 |
| Impuestos: IS | Miles de euros | Hacienda | sept-23 | 206,0 | 2.013,0 | -89,8 | 272,1 | 180.717,0 | 130.539,0 | 38,4 | -3,0 |
| Impuestos: IRPF | Miles de euros | Hacienda | sept-23 | 25.711,0 | 23.010,0 | 11,7 | 21,4 | 502.564,0 | 440.603,0 | 14,1 | 16,1 |
| INVERSIÓN | | | | | | | | | | | |
| Matriculaciones V.I. | Vehículos | M. Industria | sept-23 | 229 | 212 | 8,0 | -5,8 | 1.703 | 1.961 | -13,2 | 22,4 |
| Licitación de obra pública | Miles de euros | SEOPAN | 3T2023 | 41.461 | 54.935 | -24,5 | -62,5 | 427.439 | 285.949 | 49,5 | -27,6 |
| Licitación Oficial M. Fomento | Miles de euros | M. Fomento | ago-23 | 6.476 | 20.727 | -68,8 | -4,3 | 341.030 | 286.687 | 19,0 | 20,4 |
| Creación sociedades mercantile | Número | Registro Mercantil | sept-23 | 94 | 98 | -4,1 | -24,6 | 1.186 | 1.066 | 11,3 | -9,7 |
| Índice de confianza empresarial | Índice | INE | 4T2023 | 130,0 | 124,8 | 4,2 | -1,2 | | | | |
| MERCADO DE TRABAJO | | | | | | | | | | | |
| Ocupados | Miles personas | EPA | 3T2023 | 299,7 | 287,0 | 32,2 | 28,2 | | | | |
| Parados | Miles personas | EPA | 3T2023 | 74,1 | 72,2 | 2,6 | -6,8 | | | | |
| Activos | Miles personas | EPA | 3T2023 | 373,9 | 359,2 | 4,1 | -0,7 | | | | |
| Tasa de paro | Personas | EPA | 3T2023 | 19,8 | 20,1 | -1,3 | -6,1 | | | | |
| Tasa de actividad | Personas | EPA | 3T2023 | 61,9 | 60,2 | 2,8 | -2,2 | | | | |
| Demandantes de empleo | Personas | Serv. Estatal Empleo | oct-23 | 53.544 | 57.267 | -6,5 | -2,9 | | | | |
| Contratos | Número | Serv. Estatal Empleo | oct-23 | 26.254 | 33.358 | -21,3 | -17,1 | | | | |
| Beneficiarios subsidio paro | Miles personas | Serv. Estatal Empleo | sept-23 | 39,66 | 37,54 | 5,6 | -7,6 | | | | |
| Afiliados medios S.S. | Personas | Seguridad Social | oct-23 | 316.439 | 311.241 | 1,7 | 1,8 | | | | |
| PRECIOS Y SALARIOS | | | | | | | | | | | |
| Índice de precios al consumo | Índice | INE | oct-23 | 113,8 | 109,8 | 3,6 | 7,1 | | | | |
| Precio medio m2 vivienda | Euros/m2 | MITRAMISS | 2T2023 | 1.176,4 | 1.104,8 | 2,1 | -2,1 | | | | |
| Incremento salarial pactado | % variación | MITRAMISS | oct-23 | 5,13 | 2,65 | | | | | | |
| Tarifa media diaria (ADR) | Euros | INE | sept-23 | 87,0 | 86,3 | 0,7 | 11,2 | | | | |

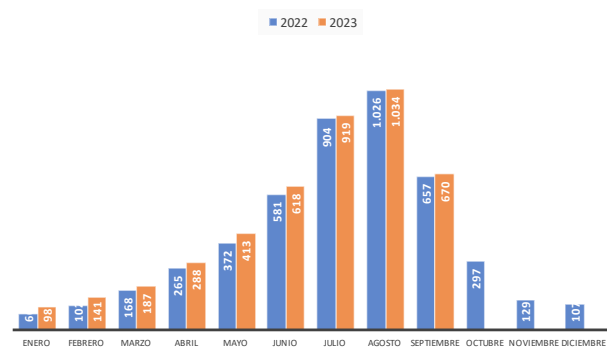
Indicador sintético de la economía de Almería



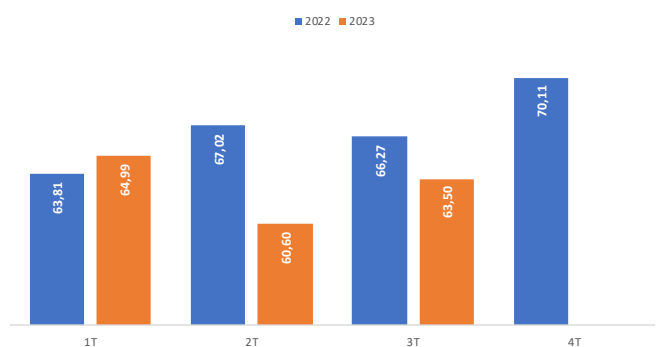
Exportaciones de FyH (mill € acumulados)



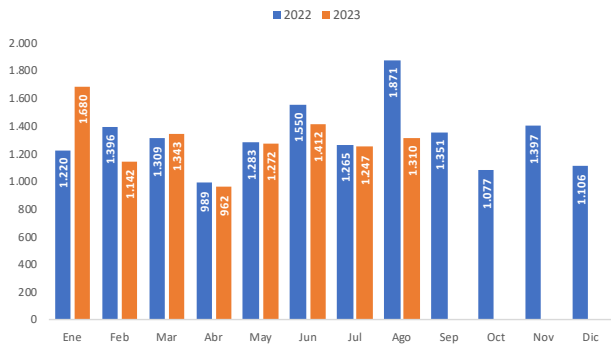
Pernoctaciones hoteleras



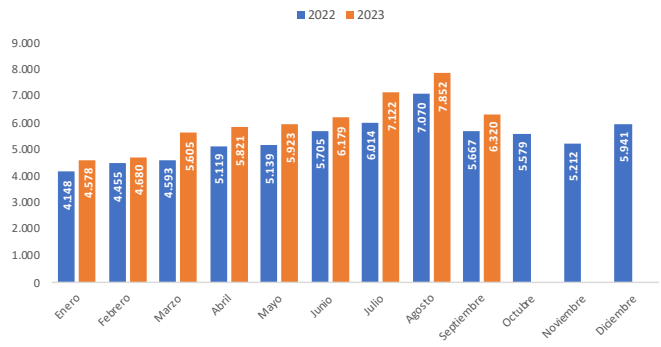
Gasto medio diario de los turistas (eur)



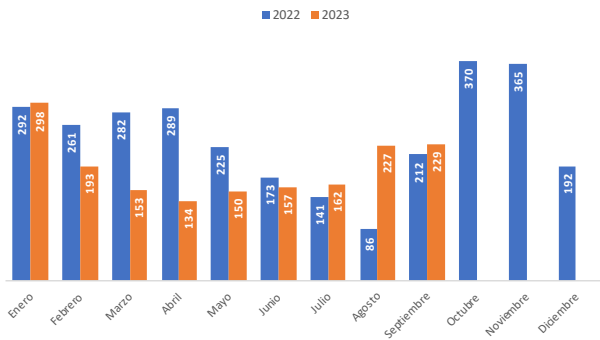
Compraventa de viviendas



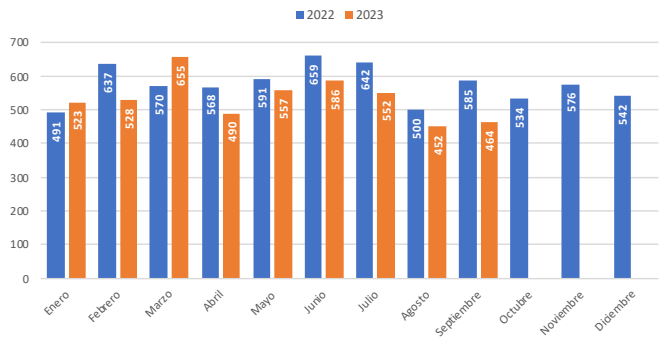
Consumo gasolina por meses (Tm)



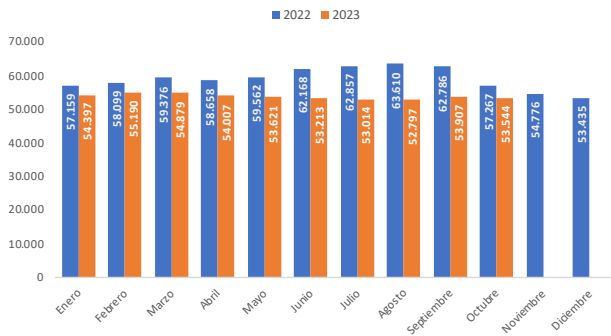
Matriculación de vehículos industriales por meses



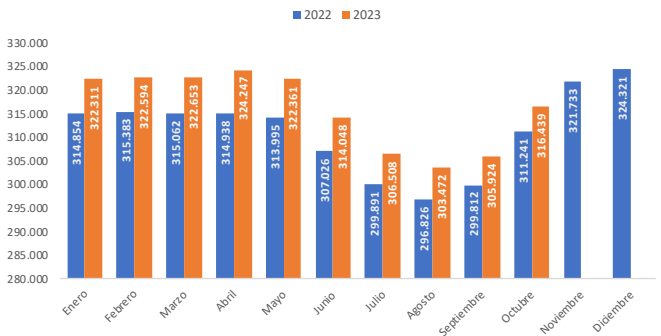
Matriculación turismos por meses



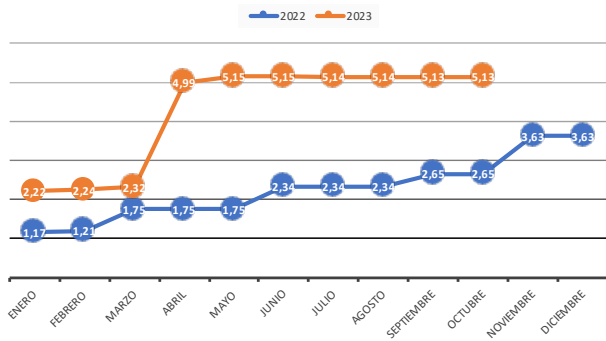
Paro registrado



Afiliados en alta en la Seguridad Social



Incremento salarial pactado



Tasa de variación del IPC

