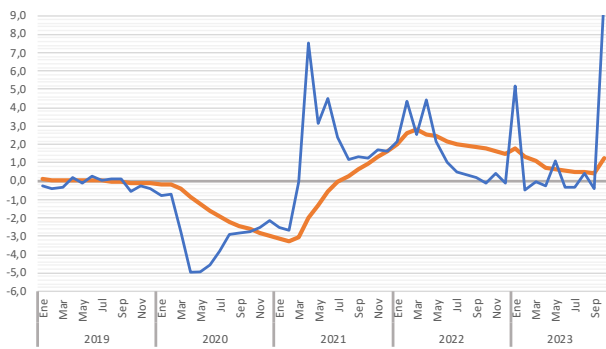


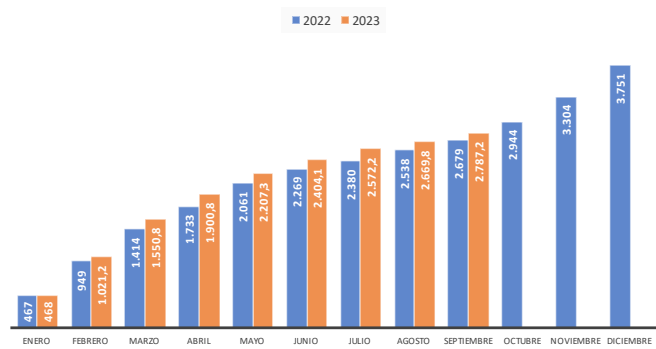


Indicador	Unidades	Fuente	Fecha	Dato	1 año antes	Tasa	Tasa 1 año antes	Acumulado	Acum -1 año	Tasa acum.	Tasa acum. 1 año antes
ACTIVIDAD Y DEMANDA											
Exportaciones de FyH	Miles de euros	Datacomex	sept-23	117.345,6	141.252,4	-16,9	2,7	2.787.170,6	2.678.846,1	4,0	16,9
Exportaciones de FyH	Toneladas	Datacomex	sept-23	90.355,2	86.565,5	4,4	-39,4	1.828.682,3	1.952.051,1	-6,3	-9,8
Exportaciones de piedra natural	Miles de euros	Datacomex	sept-23	59.558,6	53.698,4	10,9	-18,1	451.631,7	598.277,8	-24,5	28,1
Exportaciones totales	Miles de euros	Datacomex	sept-23	265.222,2	305.721,3	-13,2	19,6	4.180.272,7	4.192.860,7	-0,3	20,0
Importaciones totales	Miles de euros	Datacomex	sept-23	224.604,8	523.163,7	-57,1	95,8	3.255.163,6	3.503.019,4	-7,1	88,7
Viajeros alojados en hoteles	Viajeros	EOH-INE	oct-23	101.390	97.324	4,2	7,7	1.330.042	1.279.362	4,0	43,1
Pernoctaciones en hoteles	Número	EOH-INE	oct-23	327.019	296.622	10,2	17,0	4.694.585	4.438.074	5,8	52,2
Porcentaje de ocupación	Porcentaje	EOH-INE	oct-23	41,17	37,21	10,6	0,9				
Turistas totales	Personas	ECT Andalucía	3T2023	1.243.700	1.197.630	3,8	11,6	2.262.291	2.098.895	7,8	34,6
Gasto medio diario	Euros	ECT Andalucía	3T2023	63,5	66,3	-4,2	1,4	62,8	66,2	-5,1	1,6
Consumo de electricidad	MWh	Endesa	sept-23	325.374	309.445	5,1	0,8	2.401.555	2.459.996	-2,4	7,8
Consumo doméstico elect.	MWh	Endesa	sept-23	114.034	105.980	7,6	-3,6	818.926	839.466	-2,4	1,3
Consumo de gasolina	Toneladas	C.O.R.E.S.	sept-23	6.320	5.667	11,5	2,8	54.080	47.911	12,9	9,2
Consumo de gasóleo	Toneladas	C.O.R.E.S.	sept-23	33.780	34.706	-2,7	-3,3	313.395	324.403	-3,4	-0,2
Matriculación de turismos	Número	D.G.T.	oct-23	560	534	4,9	-1,5	5.367	5.777	-7,1	2,9
Transporte aéreo: pasajeros	Personas	AENA	oct-23	79.837	76.753	4,0	54,2	698.205	642.773	8,6	143,3
Tpte. marítimo: pasajeros	Personas	Puertos del Estado	oct-23	33.687	27.739	21,4	247,2	766.815	640.082	19,8	1.250,8
Tpte. marítimo: mercancías	Miles ton.	Puertos del Estado	oct-23	445,4	493,1	-9,7	-2,3	4.494,8	4.730,6	-5,0	-6,2
Compraventa de viviendas	Número	INE	sept-23	1.053	1.351	-22,1	-16,2	11.421	12.234	-6,6	16,6
Viviendas libres iniciadas	Número	M. Fomento	jun-23	32	83	-61,4	-9,8	1.022	583	75,3	0,5
Impuestos: IS	Miles de euros	Hacienda	oct-23	115.304,0	119.411,0	-3,4	48,3	296.021,0	249.950,0	18,4	16,2
Impuestos: IRPF	Miles de euros	Hacienda	oct-23	90.585,0	78.959,0	14,7	12,1	593.149,0	519.562,0	14,2	15,4
INVERSIÓN											
Matriculaciones V.I.	Vehículos	M. Industria	oct-23	612	370	65,4	35,5	2.315	2.331	-0,7	24,3
Licitación de obra pública	Miles de euros	SEOPAN	3T2023	41.461	54.935	-24,5	-62,5	427.439	285.949	49,5	-27,6
Licitación Oficial M. Fomento	Miles de euros	M. Fomento	sept-23	13.877	10.191	36,2	-46,9	354.907	296.878	19,5	15,4
Creación sociedades mercantile	Número	Registro Mercantil	oct-23	63	113	-44,2	27,0	1.249	1.179	5,9	-7,2
Índice de confianza empresarial	Índice	INE	4T2023	130,0	124,8	4,2	-1,2				
MERCADO DE TRABAJO											
Ocupados	Miles personas	EPA	3T2023	299,7	287,0	32,2	28,2				
Parados	Miles personas	EPA	3T2023	74,1	72,2	2,6	-6,8				
Activos	Miles personas	EPA	3T2023	373,9	359,2	4,1	-0,7				
Tasa de paro	Personas	EPA	3T2023	19,8	20,1	-1,3	-6,1				
Tasa de actividad	Personas	EPA	3T2023	61,9	60,2	2,8	-2,2				
Demandantes de empleo	Personas	Serv. Estatal Empleo	nov-23	52.518	54.776	-4,1	-4,8				
Contratos	Número	Serv. Estatal Empleo	nov-23	23.581	29.991	-21,4	-16,3				
Beneficiarios subsidio paro	Miles personas	Serv. Estatal Empleo	oct-23	35,04	33,81	3,6	-2,6				
Afiliados medios S.S.	Personas	Seguridad Social	nov-23	325.326	321.733	1,1	2,4				
PRECIOS Y SALARIOS											
Índice de precios al consumo	Índice	INE	oct-23	113,8	109,8	3,6	7,1				
Precio medio m2 vivienda	Euros/m2	MITRAMISS	3T2023	1.194,6	1.091,4	3,0	-2,2				
Incremento salarial pactado	% variación	MITRAMISS	oct-23	5,13	2,65						
Tarifa media diaria (ADR)	Euros	INE	oct-23	68,5	67,7	1,2	3,5				

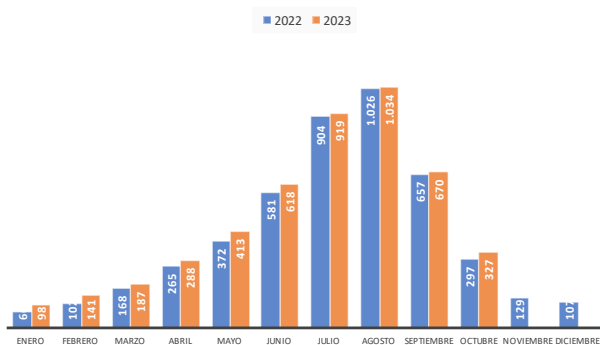
Indicador sintético de la economía de Almería



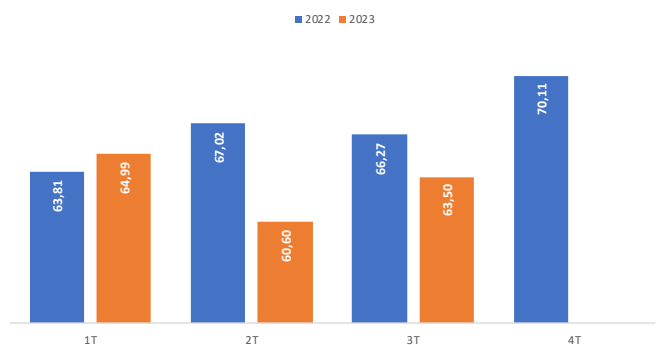
Exportaciones de FyH (mill € acumulados)



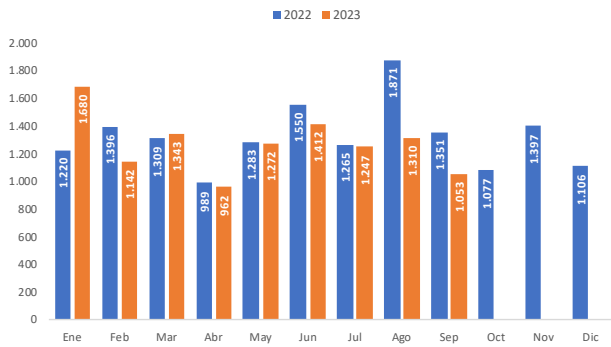
Pernoctaciones hoteleras



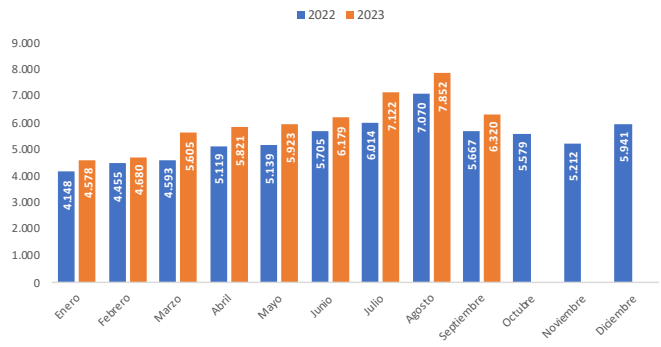
Gasto medio diario de los turistas (eur)



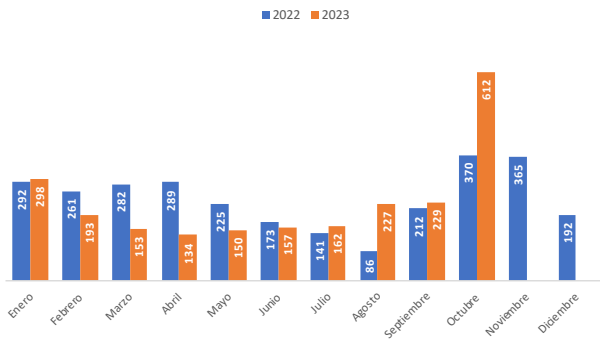
Compraventa de viviendas



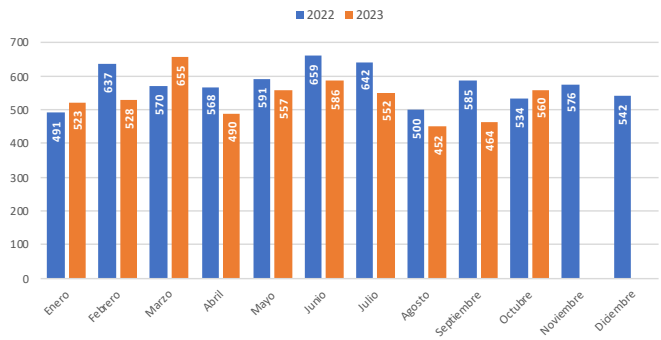
Consumo gasolina por meses (Tm)



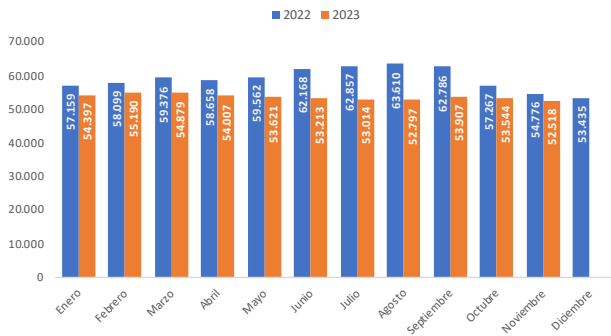
Matriculación de vehículos industriales por meses



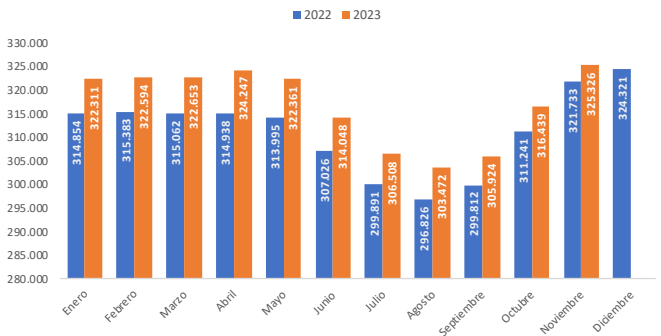
Matriculación turismos por meses



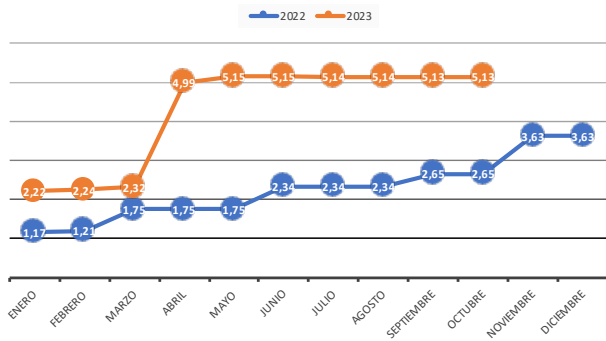
Paro registrado



Afiliados en alta en la Seguridad Social



Incremento salarial pactado



Tasa de variación del IPC

