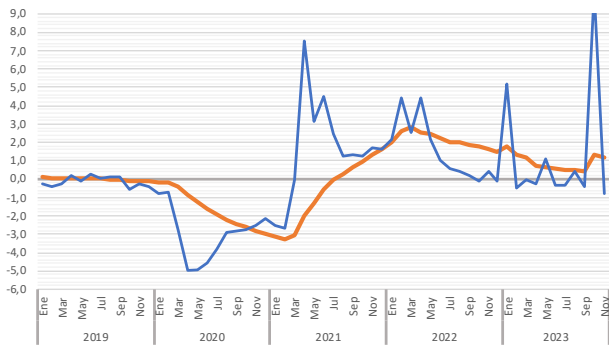


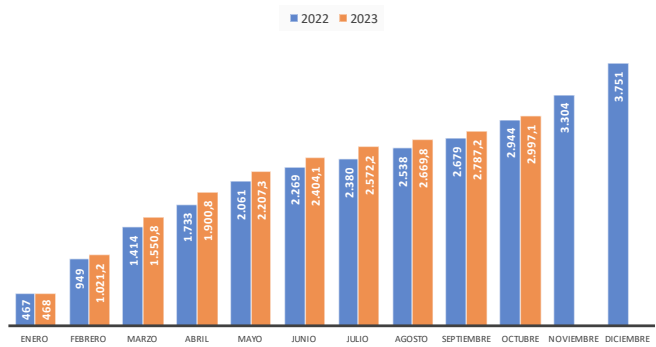


Indicador	Unidades	Fuente	Fecha	Dato	1 año antes	Tasa	Tasa 1 año antes	Acumulado	Acum -1 año	Tasa acum.	Tasa acum. 1 año antes
ACTIVIDAD Y DEMANDA											
Exportaciones de FyH	Miles de euros	Datacomex	oct-23	209.940,0	264.828,4	-20,7	14,2	2.997.110,6	2.943.674,5	1,8	16,7
Exportaciones de FyH	Toneladas	Datacomex	oct-23	153.543,7	170.069,9	-9,7	-16,8	1.982.226,0	2.122.121,0	-6,6	-10,4
Exportaciones de piedra natural	Miles de euros	Datacomex	oct-23	55.868,7	52.885,6	5,6	12,0	507.500,4	651.163,4	-22,1	26,6
Exportaciones totales	Miles de euros	Datacomex	oct-23	359.937,7	431.036,4	-16,5	26,9	4.540.210,4	4.623.897,1	-1,8	20,6
Importaciones totales	Miles de euros	Datacomex	oct-23	466.859,7	493.675,2	-5,4	126,6	3.722.023,3	3.996.694,6	-6,9	92,7
Viajeros alojados en hoteles	Viajeros	EOH-INE	nov-23	48.898	51.106	-4,3	17,7	1.378.940	1.330.468	3,6	41,9
Pernoctaciones en hoteles	Número	EOH-INE	nov-23	113.020	129.305	-12,6	36,9	4.807.605	4.567.379	5,3	51,7
Porcentaje de ocupación	Porcentaje	EOH-INE	nov-23	26,83	31,15	-13,9	2,1				
Turistas totales	Personas	ECT Andalucía	3T2023	1.243.700	1.197.630	3,8	11,6	2.262.291	2.098.895	7,8	34,6
Gasto medio diario	Euros	ECT Andalucía	3T2023	63,5	66,3	-4,2	1,4	62,8	66,2	-5,1	1,6
Consumo de electricidad	MWh	Endesa	sept-23	325.374	309.445	5,1	0,8	2.401.555	2.459.996	-2,4	7,8
Consumo doméstico elect.	MWh	Endesa	sept-23	114.034	105.980	7,6	-3,6	818.926	839.466	-2,4	1,3
Consumo de gasolina	Toneladas	C.O.R.E.S.	oct-23	6.125	5.579	9,8	2,7	60.214	53.490	12,6	8,5
Consumo de gasóleo	Toneladas	C.O.R.E.S.	oct-23	35.486	35.628	-0,4	-0,6	349.359	360.031	-3,0	-0,3
Matriculación de turismos	Número	D.G.T.	nov-23	475	576	-17,5	-3,4	5.842	6.353	-8,0	2,3
Transporte aéreo: pasajeros	Personas	AENA	nov-23	36.653	28.119	30,3	20,1	734.858	670.892	9,5	133,3
Tpte. marítimo: pasajeros	Personas	Puertos del Estado	nov-23	29.506	27.159	8,6	196,3	796.321	667.241	19,3	1.079,9
Tpte. marítimo: mercancías	Miles ton.	Puertos del Estado	nov-23	299,2	316,0	-5,3	4,3	4.794,0	5.046,5	-5,0	-5,6
Compraventa de viviendas	Número	INE	oct-23	1.071	1.077	-0,6	1,2	12.492	13.311	-6,2	15,2
Viviendas libres iniciadas	Número	M. Fomento	sept-23	90	130	-30,8	120,3	1.361	979	39,0	31,6
Impuestos: IS	Miles de euros	Hacienda	nov-23	73.006,0	-2.578,0	-2.931,9	449,7	369.027,0	247.372,0	49,2	15,2
Impuestos: IRPF	Miles de euros	Hacienda	nov-23	-4.221,0	63.507,0	-106,6	11,2	588.928,0	583.069,0	1,0	15,0
INVERSIÓN											
Matriculaciones V.I.	Vehículos	M. Industria	nov-23	376	365	3,0	31,3	2.691	2.696	-0,2	25,2
Licitación de obra pública	Miles de euros	SEOPAN	3T2023	41.461	54.935	-24,5	-62,5	427.439	285.949	49,5	-27,6
Licitación Oficial M. Fomento	Miles de euros	M. Fomento	sept-23	13.877	10.191	36,2	-46,9	354.907	296.878	19,5	15,4
Creación sociedades mercantiles	Número	Registro Mercantil	nov-23	143	104	37,5	-8,8	1.392	1.283	8,5	-7,3
Índice de confianza empresarial	Índice	INE	4T2023	130,0	124,8	4,2	-1,2				
MERCADO DE TRABAJO											
Ocupados	Miles personas	EPA	3T2023	299,7	287,0	32,2	28,2				
Parados	Miles personas	EPA	3T2023	74,1	72,2	2,6	-6,8				
Activos	Miles personas	EPA	3T2023	373,9	359,2	4,1	-0,7				
Tasa de paro	Personas	EPA	3T2023	19,8	20,1	-1,3	-6,1				
Tasa de actividad	Personas	EPA	3T2023	61,9	60,2	2,8	-2,2				
Demandantes de empleo	Personas	Serv. Estatal Empleo	dic-23	51.072	53.435	-4,4	-5,4				
Contratos	Número	Serv. Estatal Empleo	nov-23	23.581	29.991	-21,4	-16,3				
Beneficiarios subsidio paro	Miles personas	Serv. Estatal Empleo	nov-23	35,27	34,18	3,2	-1,9				
Afiliados medios S.S.	Personas	Seguridad Social	dic-23	328.765	324.321	1,4	2,6				
PRECIOS Y SALARIOS											
Índice de precios al consumo	Índice	INE	nov-23	113,4	109,5	3,6	6,7				
Precio medio m2 vivienda	Euros/m2	MITRAMISS	3T2023	1.194,6	1.091,4	3,0	-2,2				
Incremento salarial pactado	% variación	MITRAMISS	nov-23	5,04	3,63						
Tarifa media diaria (ADR)	Euros	INE	nov-23	66,3	58,7	13,0	-0,3				

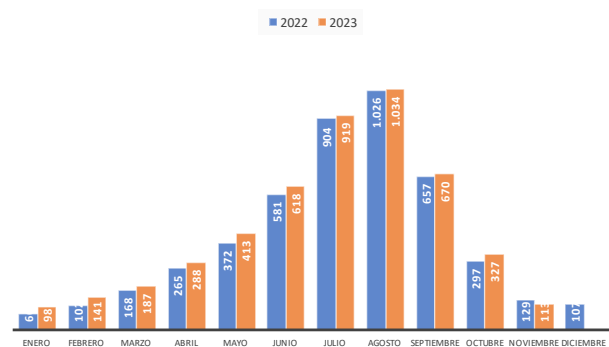
Indicador sintético de la economía de Almería



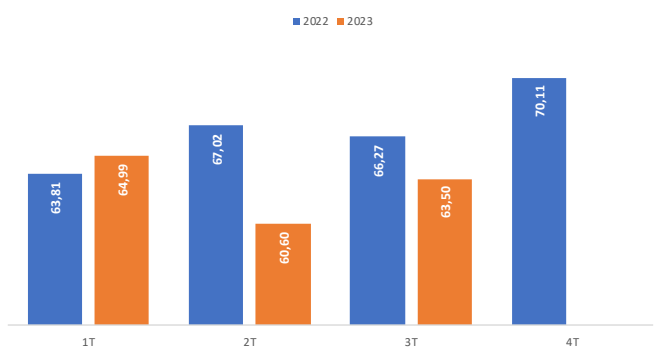
Exportaciones de FyH (mill € acumulados)



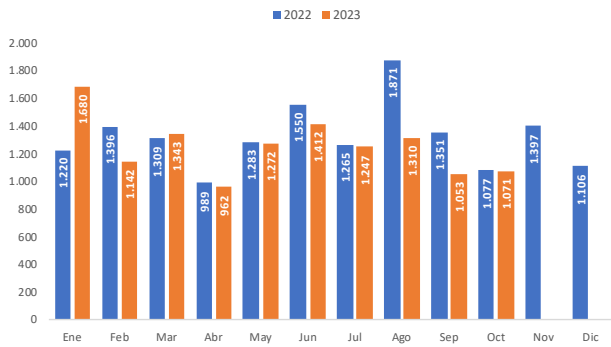
Pernoctaciones hoteleras



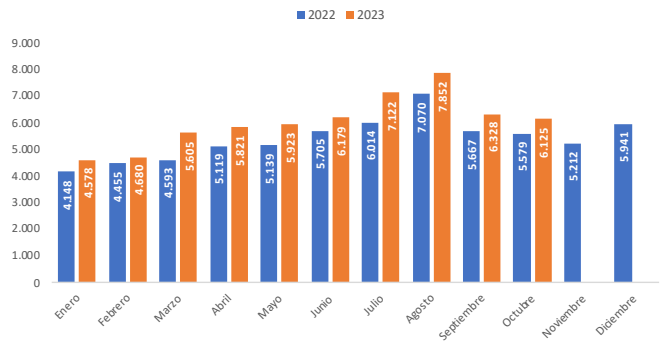
Gasto medio diario de los turistas (eur)



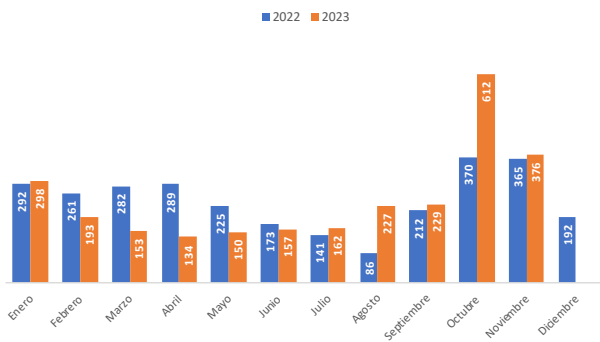
Compraventa de viviendas



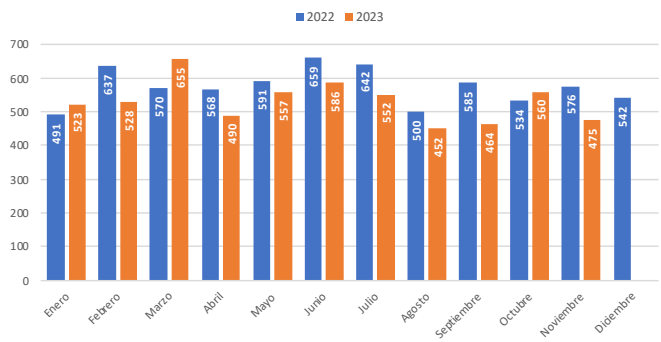
Consumo gasolina por meses (Tm)



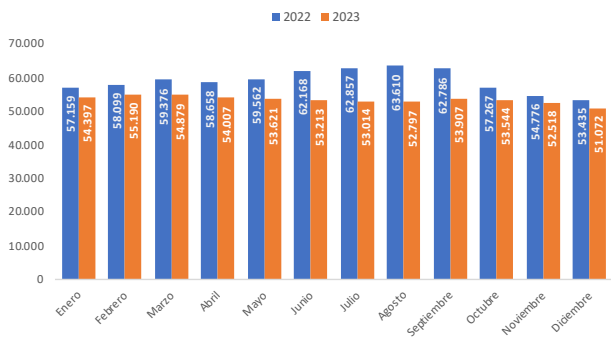
Matriculación de vehículos industriales por meses



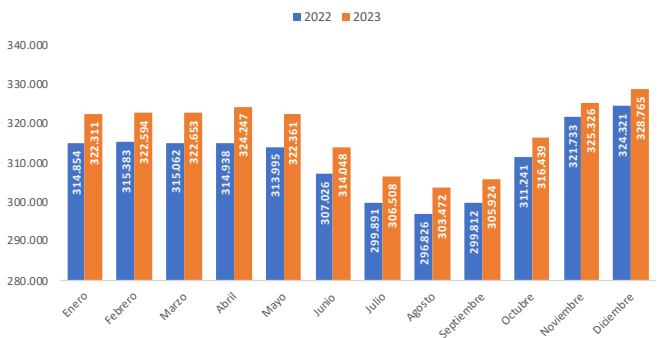
Matriculación turismos por meses



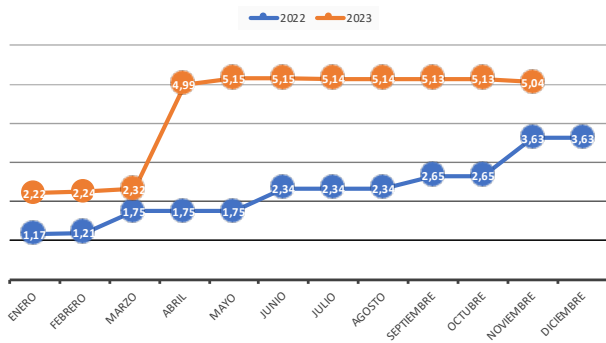
Paro registrado



Afiliados en alta en la Seguridad Social



Incremento salarial pactado



Tasa de variación del IPC

