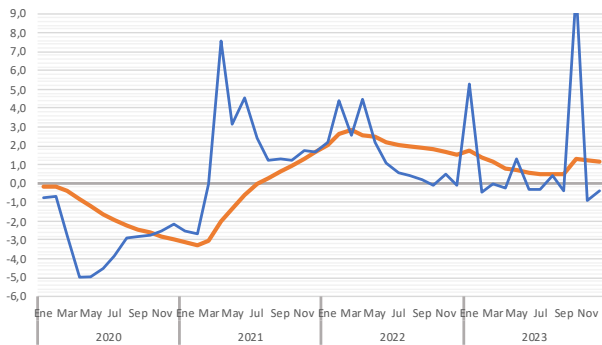


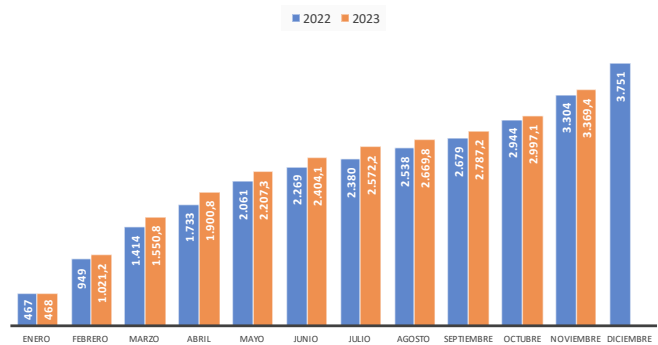


Indicador	Unidades	Fuente	Fecha	Dato	1 año antes	Tasa	Tasa 1 año antes	Acumulado	Acum -1 año	Tasa acum.	Tasa acum. 1 año antes
ACTIVIDAD Y DEMANDA											
Exportaciones de FyH	Miles de euros	Datacomex	nov-23	372.299,3	360.622,1	3,2	9,2	3.369.405,0	3.304.296,6	2,0	15,7
Exportaciones de FyH	Toneladas	Datacomex	nov-23	231.546,2	257.564,8	-10,1	-9,9	2.213.772,1	2.379.685,8	-7,0	-9,4
Exportaciones de piedra natural	Miles de euros	Datacomex	nov-23	51.151,7	49.875,6	2,6	-13,1	558.652,1	701.039,0	-20,3	22,6
Exportaciones totales	Miles de euros	Datacomex	nov-23	359.937,7	548.733,6	-34,4	17,0	4.900.148,1	5.172.630,7	-5,3	20,2
Importaciones totales	Miles de euros	Datacomex	nov-23	466.859,7	406.604,8	14,8	39,2	4.188.883,0	4.403.299,4	-4,9	86,1
Viajeros alojados en hoteles	Viajeros	EOH-INE	dic-23	48.566	43.320	12,1	8,8	1.427.506	1.373.788	3,9	40,6
Pernoctaciones en hoteles	Número	EOH-INE	dic-23	116.414	107.338	8,5	26,0	4.924.019	4.674.718	5,3	51,0
Porcentaje de ocupación	Porcentaje	EOH-INE	dic-23	26,12	24,85	5,1	-7,7				
Turistas totales	Personas	ECT Andalucía	3T2023	1.243.700	1.197.630	3,8	11,6	2.262.291	2.098.895	7,8	34,6
Gasto medio diario	Euros	ECT Andalucía	3T2023	63,5	66,3	-4,2	1,4	62,8	66,2	-5,1	1,6
Consumo de electricidad	MWh	Endesa	dic-23	252.963	293.694	-13,9	-30,0	3.186.271	3.260.927	-2,3	-0,9
Consumo doméstico elect.	MWh	Endesa	dic-23	88.276	80.820	9,2	-11,7	1.068.845	1.073.830	-0,5	-0,6
Consumo de gasolina	Toneladas	C.O.R.E.S.	nov-23	5.545	5.212	6,4	14,3	65.758	58.701	12,0	9,0
Consumo de gasóleo	Toneladas	C.O.R.E.S.	nov-23	35.096	37.574	-6,6	1,4	384.454	397.605	-3,3	-0,1
Matriculación de turismos	Número	D.G.T.	dic-23	479	542	-11,6	-31,1	6.321	6.895	-8,3	-1,5
Transporte aéreo: pasajeros	Personas	AENA	dic-23	35.352	27.534	28,4	15,2	770.210	698.426	10,3	124,2
Tpte. marítimo: pasajeros	Personas	Puertos del Estado	dic-23	45.490	37.988	19,7	120,1	841.811	705.229	19,4	855,5
Tpte. marítimo: mercancías	Miles ton.	Puertos del Estado	dic-23	480,0	522,7	-8,2	8,9	5.274,0	5.569,3	-5,3	-4,4
Compraventa de viviendas	Número	INE	nov-23	1.152	1.397	-17,5	11,6	13.644	14.708	-7,2	14,9
Viviendas libres iniciadas	Número	M. Fomento	sept-23	90	130	-30,8	120,3	1.361	979	39,0	31,6
Impuestos: IS	Miles de euros	Hacienda	nov-23	73.006,0	-2.578,0	-2.931,9	449,7	369.027,0	247.372,0	49,2	15,2
Impuestos: IRPF	Miles de euros	Hacienda	nov-23	-4.221,0	63.507,0	-106,6	11,2	588.928,0	583.069,0	1,0	15,0
INVERSIÓN											
Matriculaciones V.I.	Vehículos	M. Industria	dic-23	274	192	42,7	-11,9	2.965	2.888	2,7	21,8
Licitación de obra pública	Miles de euros	SEOPAN	4T2023	58.818	57.699	1,9	-51,0	485.541	343.648	41,3	-33,0
Licitación Oficial M. Fomento	Miles de euros	M. Fomento	nov-23	11.097	15.791	-29,7	-13,2	379.330	334.653	13,4	16,1
Creación sociedades mercantile	Número	Registro Mercantil	dic-23	107	89	20,2	-23,9	1.499	1.372	9,3	-8,6
Índice de confianza empresarial	Índice	INE	1T2024	136,4	133,6	2,1	8,5				
MERCADO DE TRABAJO											
Ocupados	Miles personas	EPA	4T2023	306,1	306,7	33,2	29,2				
Parados	Miles personas	EPA	4T2023	51,8	58,7	-11,8	1,6				
Activos	Miles personas	EPA	4T2023	357,8	365,4	-2,1	-1,0				
Tasa de paro	Personas	EPA	4T2023	14,5	16,1	-10,0	2,6				
Tasa de actividad	Personas	EPA	4T2023	58,8	61,3	-4,1	-1,9				
Demandantes de empleo	Personas	Serv. Estatal Empleo	ene-24	52.007	54.397	-4,4	-4,8				
Contratos	Número	Serv. Estatal Empleo	dic-23	18.149	20.353	-10,8	-20,5				
Beneficiarios subsidio paro	Miles personas	Serv. Estatal Empleo	dic-23	34,55	39,91	-13,4	16,7				
Afiliados medios S.S.	Personas	Seguridad Social	ene-24	326.970	322.311	1,4	2,4				
PRECIOS Y SALARIOS											
Índice de precios al consumo	Índice	INE	dic-23	113,3	109,7	3,3	5,7				
Precio medio m2 vivienda	Euros/m2	MITRAMISS	3T2023	1.194,6	1.091,4	3,0	-2,2				
Incremento salarial pactado	% variación	MITRAMISS	dic-23	5,07	3,63						
Tarifa media diaria (ADR)	Euros	INE	dic-23	65,3	67,3	-3,0	20,3				

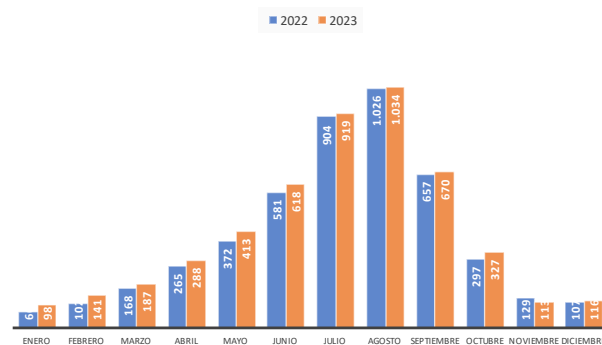
Indicador sintético de la economía de Almería



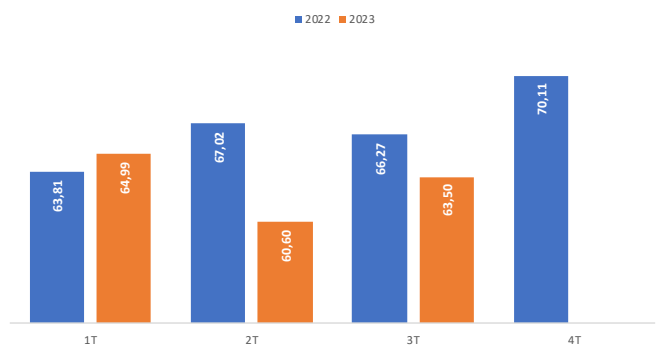
Exportaciones de FyH (mill € acumulados)



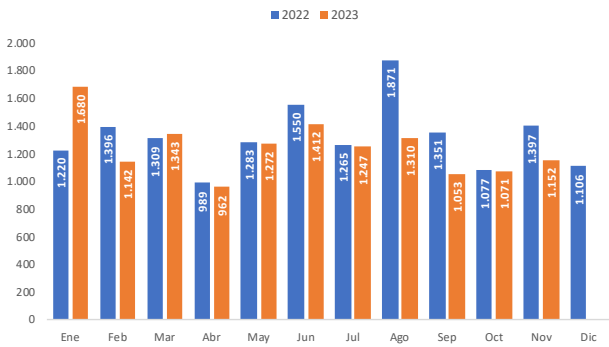
Pernoctaciones hoteleras



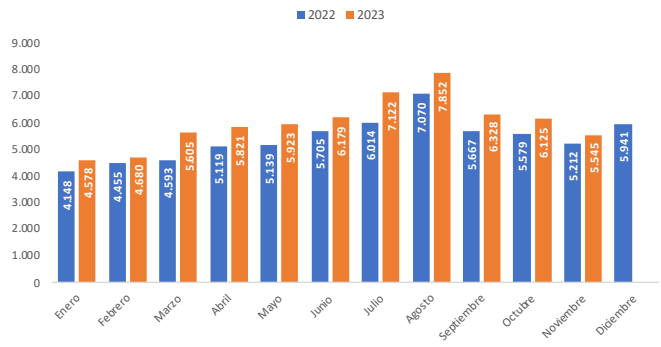
Gasto medio diario de los turistas (eur)



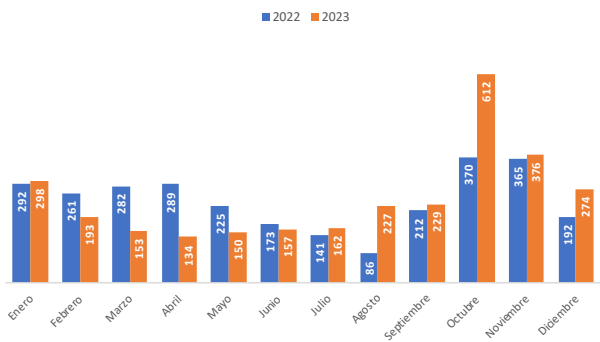
Compraventa de viviendas



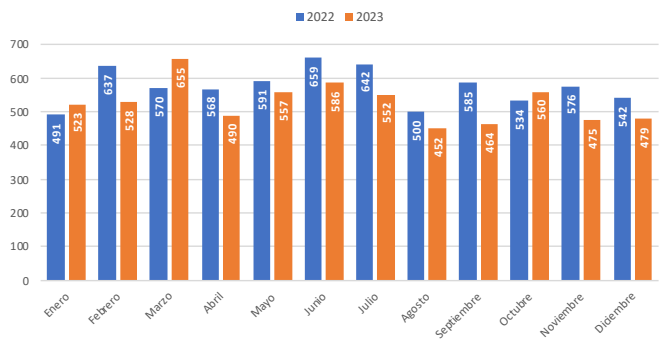
Consumo gasolina por meses (Tm)



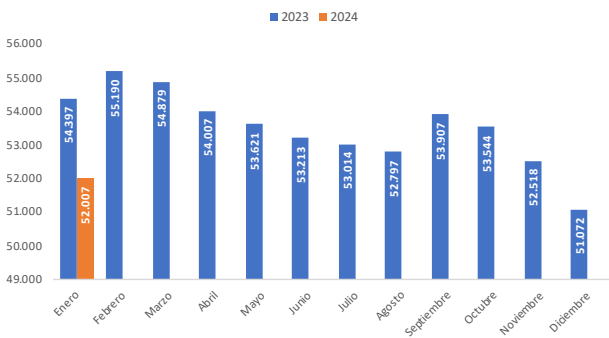
Matriculación de vehículos industriales por meses



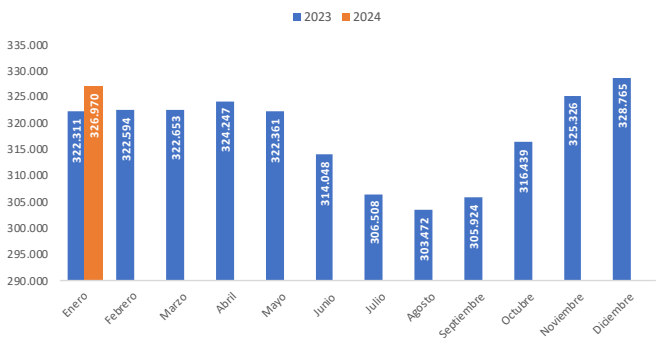
Matriculación turismos por meses



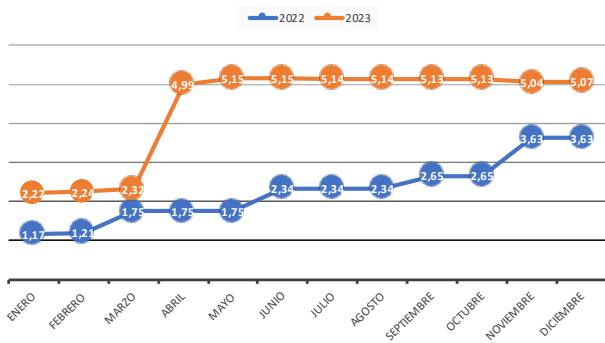
Paro registrado



Afiliados en alta en la Seguridad Social



Incremento salarial pactado



Tasa de variación del IPC

