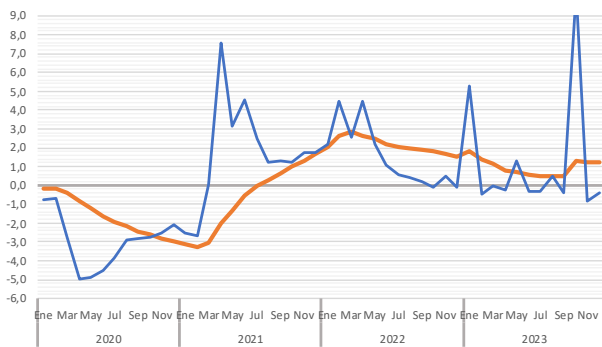


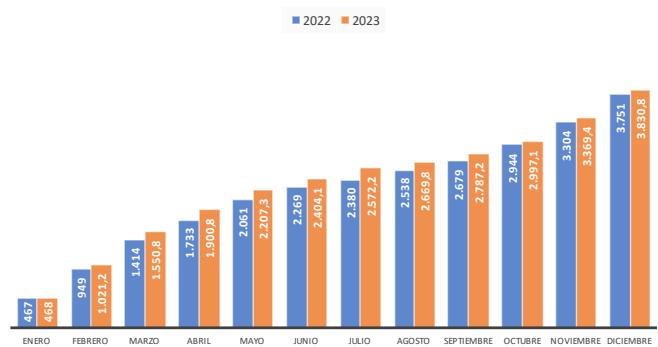


Indicador	Unidades	Fuente	Fecha	Dato	1 año antes	Tasa	Tasa 1 año antes	Acumulado	Acum -1 año	Tasa acum.	Tasa acum. 1 año antes
<b>ACTIVIDAD Y DEMANDA</b>											
Exportaciones de FyH	Miles de euros	Datacomex	dic-23	461.350,9	447.041,4	3,2	1,2	3.830.755,9	3.751.338,0	2,1	13,8
Exportaciones de FyH	Toneladas	Datacomex	dic-23	279.951,9	305.531,2	-8,4	-9,6	2.493.724,0	2.685.217,0	-7,1	-9,5
Exportaciones de piedra natural	Miles de euros	Datacomex	dic-23	38.654,4	31.373,6	23,2	-38,9	597.306,5	732.412,6	-18,4	17,5
Exportaciones totales	Miles de euros	Datacomex	dic-23	604.036,8	591.562,9	2,1	2,1	5.504.184,9	5.764.193,6	-4,5	18,1
Importaciones totales	Miles de euros	Datacomex	dic-23	501.994,0	357.640,1	40,4	8,4	4.690.877,0	4.760.939,5	-1,5	76,6
Viajeros alojados en hoteles	Viajeros	EOH-INE	ene-24	37.015	42.306	-12,5	34,2	37.015	42.306	-12,5	34,2
Pernoctaciones en hoteles	Número	EOH-INE	ene-24	84.989	98.037	-13,3	47,6	84.989	98.037	-13,3	47,6
Porcentaje de ocupación	Porcentaje	EOH-INE	ene-24	23,53	26,03	-9,6	20,2				
Turistas totales	Personas	ECT Andalucía	4T2023	452.095	415.363	8,8	11,2	2.714.386	2.514.258	8,0	30,1
Gasto medio diario	Euros	ECT Andalucía	3T2023	63,5	66,3	-4,2	1,4	62,8	66,2	-5,1	1,6
Consumo de electricidad	MWh	Endesa	dic-23	252.963	293.694	-13,9	-30,0	3.186.271	3.260.927	-2,3	-0,9
Consumo doméstico elect.	MWh	Endesa	dic-23	88.276	80.820	9,2	-11,7	1.068.845	1.073.830	-0,5	-0,6
Consumo de gasolina	Toneladas	C.O.R.E.S.	ene-24	5.318	4.578	16,2	10,4	5.318	4.578	16,2	10,4
Consumo de gasóleo	Toneladas	C.O.R.E.S.	ene-24	32.765	33.783	-3,0	-1,4	32.765	33.783	-3,0	-1,4
Matriculación de turismo	Número	D.G.T.	ene-24	423	523	-19,1	6,5	423	523	-19,1	6,5
Transporte aéreo: pasajeros	Personas	AENA	ene-24	33.653	25.300	33,0	48,2	33.653	25.300	33,0	48,2
Tpte. marítimo: pasajeros	Personas	Puertos del Estado	ene-24	40.825	35.434	15,2	156,4	40.825	35.434	15,2	156,4
Tpte. marítimo: mercancías	Miles ton.	Puertos del Estado	ene-24	389,7	383,4	1,7	-7,3	389,7	383,4	1,7	-7,3
Compraventa de viviendas	Número	INE	dic-23	875	1.106	-20,9	-6,7	14.519	15.814	-8,2	13,0
Viviendas libres iniciadas	Número	M. Fomento	sept-23	90	130	-30,8	120,3	1.361	979	39,0	31,6
Impuestos: IS	Miles de euros	Hacienda	nov-23	73.006,0	-2.578,0	-2.931,9	449,7	369.027,0	247.372,0	49,2	15,2
Impuestos: IRPF	Miles de euros	Hacienda	nov-23	-4.221,0	63.507,0	-106,6	11,2	588.928,0	583.069,0	1,0	15,0
<b>INVERSIÓN</b>											
Matriculaciones V.I.	Vehículos	M. Industria	ene-24	175	298	-41,3	2,1	175	298	-41,3	2,1
Licitación de obra pública	Miles de euros	SEOPAN	4T2023	58.818	57.699	1,9	-51,0	485.541	343.648	41,3	-33,0
Licitación Oficial M. Fomento	Miles de euros	M. Fomento	dic-23	18.338	7.891	132,4	-46,3	397.669	342.544	16,1	13,0
Creación sociedades mercantiles	Número	Registro Mercantil	ene-24	136	147	-7,5	14,0	136	147	-7,5	14,0
Índice de confianza empresarial	Índice	INE	1T2024	136,4	133,6	2,1	8,5				
<b>MERCADO DE TRABAJO</b>											
Ocupados	Miles personas	EPA	4T2023	306,1	306,7	33,2	29,2				
Parados	Miles personas	EPA	4T2023	51,8	58,7	-11,8	1,6				
Activos	Miles personas	EPA	4T2023	357,8	365,4	-2,1	-1,0				
Tasa de paro	Personas	EPA	4T2023	14,5	16,1	-10,0	2,6				
Tasa de actividad	Personas	EPA	4T2023	58,8	61,3	-4,1	-1,9				
Demandantes de empleo	Personas	Serv. Estatal Empleo	feb-24	51.490	55.190	-6,7	-5,0				
Contratos	Número	Serv. Estatal Empleo	feb-24	19.324	16.009	20,7	-23,1				
Beneficiarios subsidio paro	Miles personas	Serv. Estatal Empleo	ene-24	36,34	34,63	4,9	1,8				
Afiliados medios S.S.	Personas	Seguridad Social	feb-24	328.886	322.594	2,0	2,3				
<b>PRECIOS Y SALARIOS</b>											
Índice de precios al consumo	Índice	INE	feb-24	113,7	110,3	3,1	5,9				
Precio medio m2 vivienda	Euros/m2	MITRAMISS	4T2023	1.205,7	1.113,4	5,1	-1,4				
Incremento salarial pactado	% variación	MITRAMISS	ene-24	2,72	2,22						
Tarifa media diaria (ADR)	Euros	INE	ene-24	64,2	57,8	11,0	7,5				

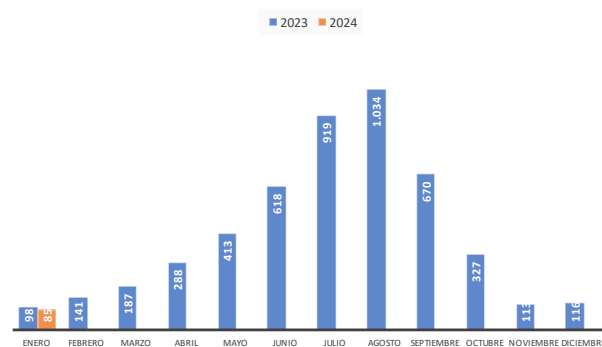
Indicador sintético de la economía de Almería



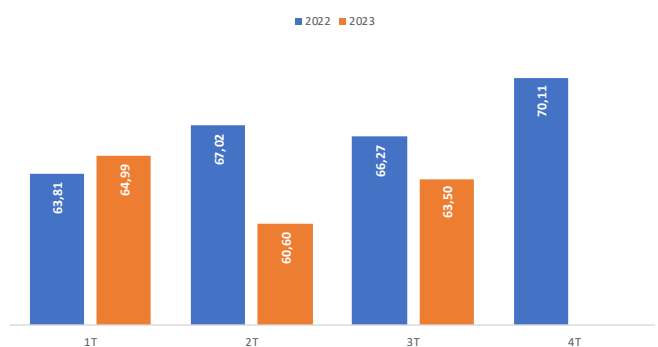
Exportaciones de FyH (mill € acumulados)



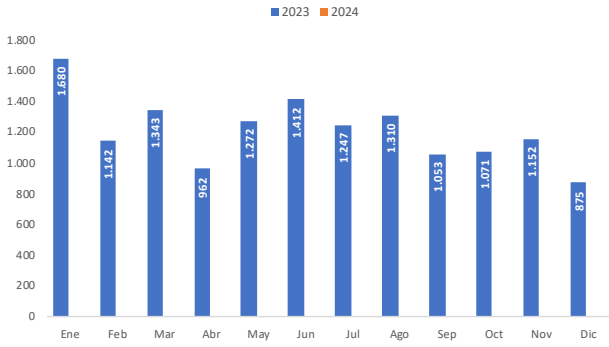
Pernoctaciones hoteleras



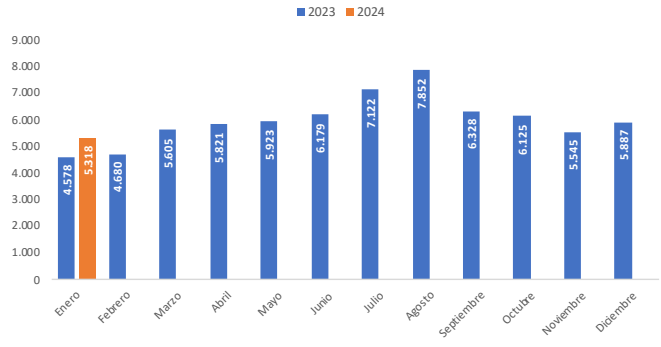
Gasto medio diario de los turistas (eur)



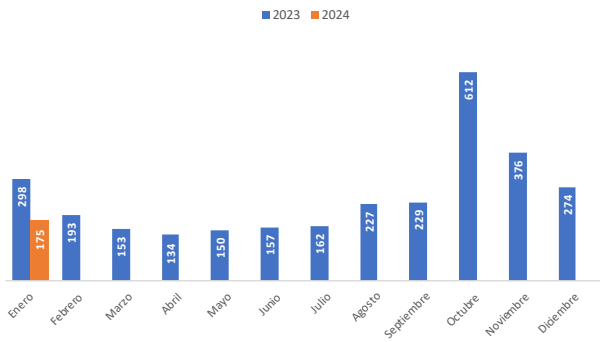
Compraventa de viviendas



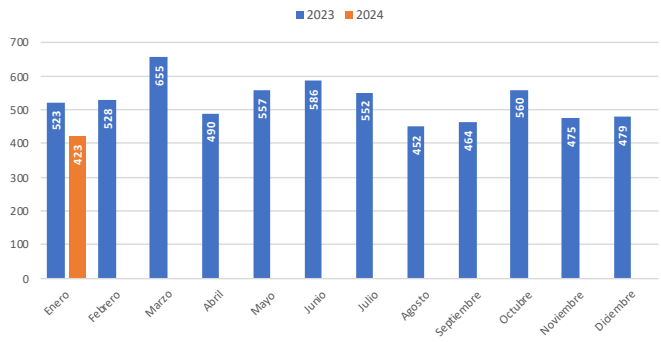
Consumo gasolina por meses (Tm)



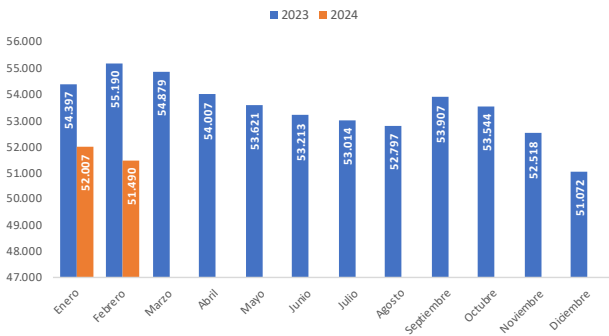
Matriculación de vehículos industriales por meses



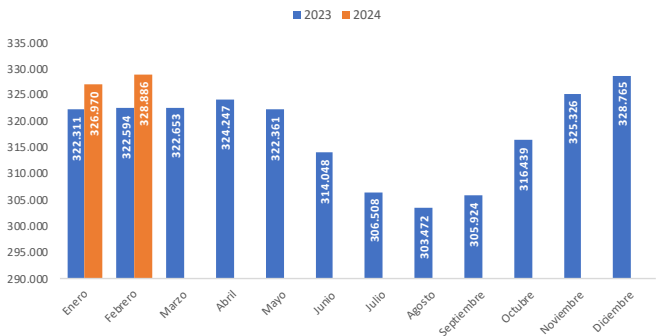
Matriculación turismos por meses



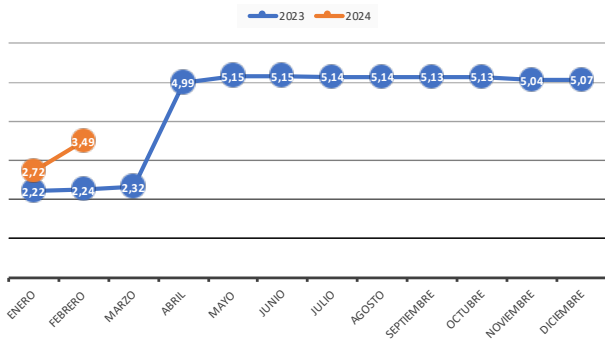
Paro registrado



Afiliados en alta en la Seguridad Social



Incremento salarial pactado



Tasa de variación del IPC

