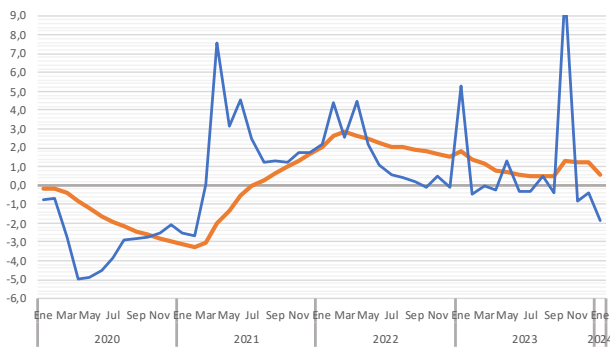


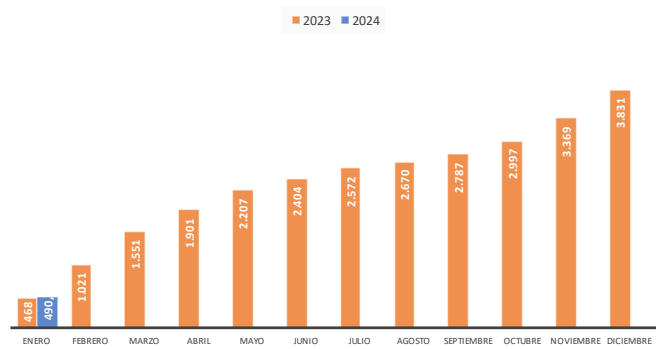


Indicador	Unidades	Fuente	Fecha	Dato	1 año antes	Tasa	Tasa 1 año antes	Acumulado	Acum -1 año	Tasa acum.	Tasa acum. 1 año antes
<b>ACTIVIDAD Y DEMANDA</b>											
Exportaciones de FyH	Miles de euros	Datacomex	ene-24	490.862,0	467.837,7	4,9	0,2	490.862,0	467.837,7	4,9	0,2
Exportaciones de FyH	Toneladas	Datacomex	ene-24	289.390,8	292.836,6	-1,2	-11,0	289.390,8	292.836,6	-1,2	-11,0
Exportaciones de piedra natural	Miles de euros	Datacomex	ene-24	39.407,0	40.763,8	-3,3	-22,5	39.407,0	40.763,8	-3,3	-22,5
Exportaciones totales	Miles de euros	Datacomex	ene-24	622.150,6	607.026,0	2,5	1,9	622.150,6	607.026,0	2,5	1,9
Importaciones totales	Miles de euros	Datacomex	ene-24	396.081,2	469.843,8	-15,7	48,3	396.081,2	469.843,8	-15,7	48,3
Viajeros alojados en hoteles	Viajeros	EOH-INE	feb-24	63.064	52.895	19,2	8,1	100.079	93.299	7,3	16,0
Pernoctaciones en hoteles	Número	EOH-INE	feb-24	176.830	140.628	25,7	38,3	261.818	238.665	9,7	42,0
Porcentaje de ocupación	Porcentaje	EOH-INE	feb-24	34,02	30,92	10,0	5,6				
Turistas totales	Personas	ECT Andalucía	4T2023	452.095	415.363	8,8	11,2	2.714.386	2.514.258	8,0	30,1
Gasto medio diario	Euros	ECT Andalucía	3T2023	63,5	66,3	-4,2	1,4	62,8	66,2	-5,1	1,6
Consumo de electricidad	MWh	Endesa	dic-23	252.963	293.694	-13,9	-30,0	3.186.271	3.260.927	-2,3	-0,9
Consumo doméstico elect.	MWh	Endesa	dic-23	88.276	80.820	9,2	-11,7	1.068.845	1.073.830	-0,5	-0,6
Consumo de gasolina	Toneladas	C.O.R.E.S.	ene-24	5.318	4.578	16,2	10,4	5.318	4.578	16,2	10,4
Consumo de gasóleo	Toneladas	C.O.R.E.S.	ene-24	32.765	33.783	-3,0	-1,4	32.765	33.783	-3,0	-1,4
Matriculación de turismos	Número	D.G.T.	feb-24	492	528	-6,8	-17,1	915	1.051	-12,9	-6,8
Transporte aéreo: pasajeros	Personas	AENA	feb-24	45.146	29.105	55,1	54,6	78.799	54.405	44,8	51,6
Tpte. marítimo: pasajeros	Personas	Puertos del Estado	feb-24	26.917	22.979	17,1	89,9	67.742	58.413	16,0	125,4
Tpte. marítimo: mercancías	Miles ton.	Puertos del Estado	feb-24	399,7	419,9	-4,8	-21,4	789,5	803,4	-1,7	-15,2
Compraventa de viviendas	Número	INE	ene-24	1.120	1.680	-33,3	37,7	1.120	1.680	-33,3	37,7
Viviendas libres iniciadas	Número	M. Fomento	dic-23	150	68	120,6	-8,1	1.761	1.492	18,0	29,0
Impuestos: IS	Miles de euros	Hacienda	feb-24	52.897,0	-3.676,0	-1.539,0	-72,0	156.432,0	-6.086,0	-2.670,4	-74,5
Impuestos: IRPF	Miles de euros	Hacienda	feb-24	5.008,0	45.658,0	-89,0	18,4	9.490,0	143.238,0	-93,4	14,6
<b>INVERSIÓN</b>											
Matriculaciones V.I.	Vehículos	M. Industria	feb-24	206	193	6,7	-26,1	381	491	-22,4	-11,2
Licitación de obra pública	Miles de euros	SEOPAN	4T2023	58.818	57.699	1,9	-51,0	485.541	343.648	41,3	-33,0
Licitación Oficial M. Fomento	Miles de euros	M. Fomento	ene-24	13.139	39.735	-66,9	-43,1	13.139	39.735	-66,9	-43,1
Creación sociedades mercantile	Número	Registro Mercantil	feb-24	131	144	-9,0	26,3	267	291	-8,2	19,8
Índice de confianza empresarial	Índice	INE	1T2024	136,4	133,6	2,1	8,5				
<b>MERCADO DE TRABAJO</b>											
Ocupados	Miles personas	EPA	4T2023	306,1	306,7	33,2	29,2				
Parados	Miles personas	EPA	4T2023	51,8	58,7	-11,8	1,6				
Activos	Miles personas	EPA	4T2023	357,8	365,4	-2,1	-1,0				
Tasa de paro	Personas	EPA	4T2023	14,5	16,1	-10,0	2,6				
Tasa de actividad	Personas	EPA	4T2023	58,8	61,3	-4,1	-1,9				
Demandantes de empleo	Personas	Serv. Estatal Empleo	mar-24	50.964	54.879	-7,1	-7,6				
Contratos	Número	Serv. Estatal Empleo	mar-24	17.730	21.373	-17,0	-24,1				
Beneficiarios subsidio paro	Miles personas	Serv. Estatal Empleo	feb-24	35,74	34,37	4,0	2,3				
Afiliados medios S.S.	Personas	Seguridad Social	mar-24	331.175	322.653	2,6	2,4				
<b>PRECIOS Y SALARIOS</b>											
Índice de precios al consumo	Índice	INE	feb-24	113,7	110,3	3,1	5,9				
Precio medio m2 vivienda	Euros/m2	MITRAMISS	4T2023	1.205,7	1.113,4	5,1	-1,4				
Incremento salarial pactado	% variación	MITRAMISS	feb-24	3,49	2,24						
Tarifa media diaria (ADR)	Euros	INE	feb-24	61,2	58,1	5,4	6,6				

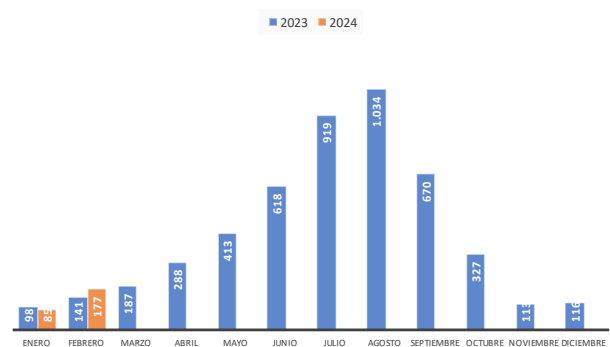
Indicador sintético de la economía de Almería



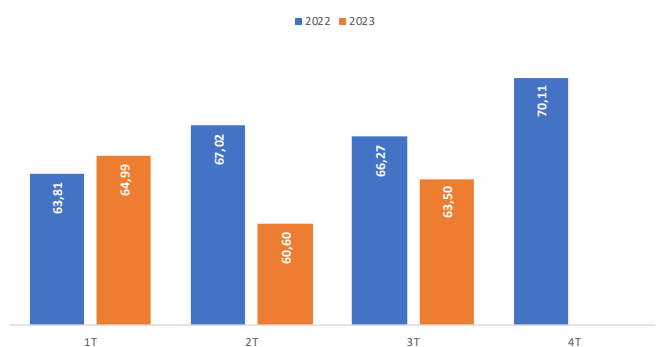
Exportaciones de FyH (mill € acumulados)



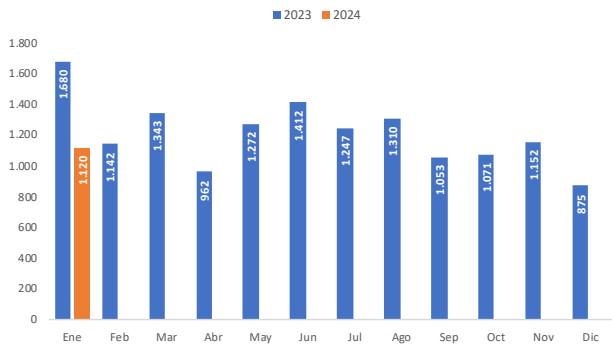
Pernoctaciones hoteleras



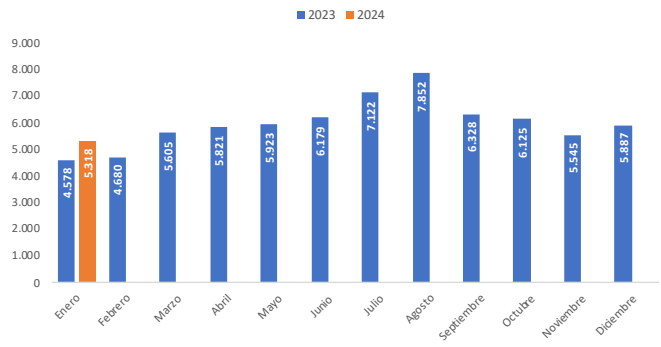
Gasto medio diario de los turistas (eur)



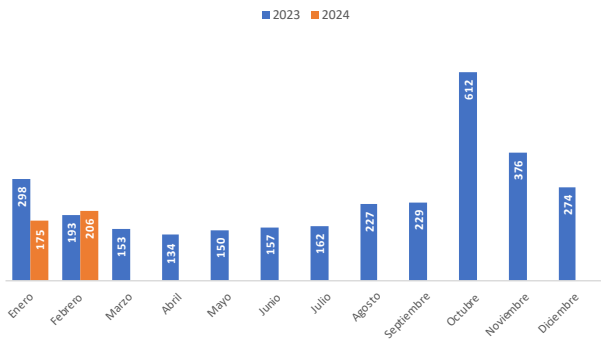
Compraventa de viviendas



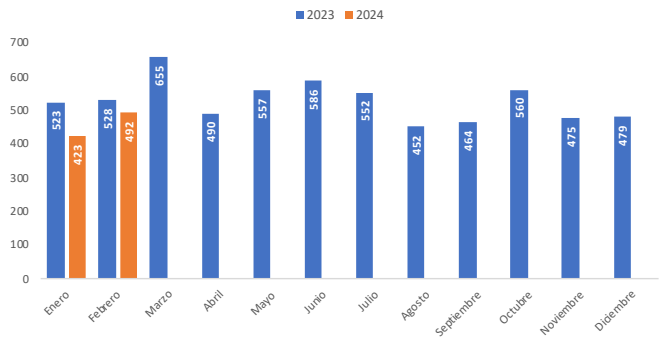
Consumo gasolina por meses (Tm)



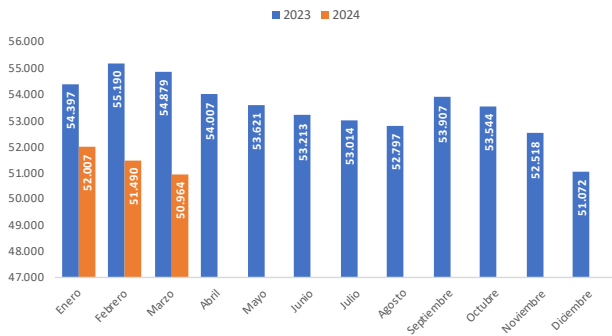
Matriculación de vehículos industriales por meses



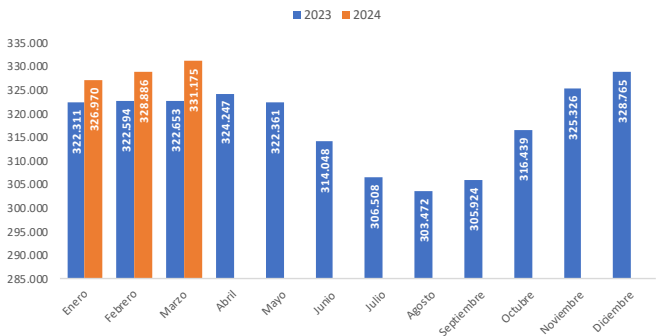
Matriculación turismos por meses



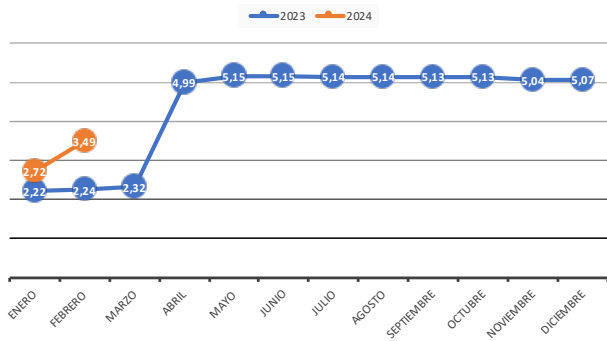
Paro registrado



Afiliados en alta en la Seguridad Social



Incremento salarial pactado



Tasa de variación del IPC

