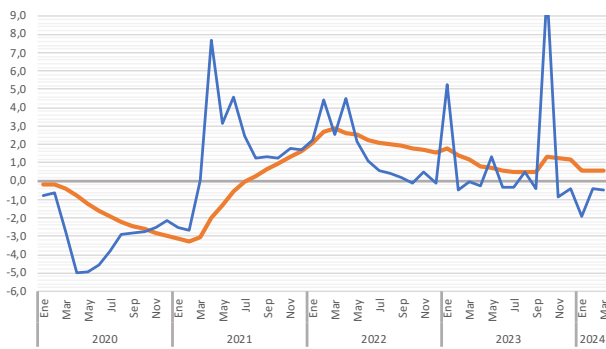


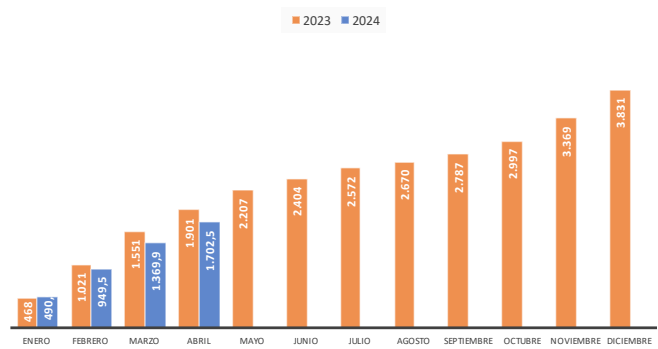


Indicador	Unidades	Fuente	Fecha	Dato	1 año antes	Tasa	Tasa 1 año antes	Acumulado	Acum -1 año	Tasa acum.	Tasa acum. 1 año antes
<b>ACTIVIDAD Y DEMANDA</b>											
Exportaciones de FyH	Miles de euros	Datacomex	abr-24	332.602,3	349.930,7	-5,0	9,7	1.702.535,6	1.900.755,3	-10,4	9,7
Exportaciones de FyH	Toneladas	Datacomex	abr-24	251.493,7	232.638,0	8,1	7,9	1.143.067,5	1.059.142,3	7,9	-8,1
Exportaciones de piedra natural	Miles de euros	Datacomex	abr-24	49.304,6	39.102,9	26,1	-39,8	169.937,6	181.967,7	-6,6	-23,7
Exportaciones totales	Miles de euros	Datacomex	abr-24	514.543,5	492.775,5	4,4	-2,6	2.338.780,0	2.510.142,3	-6,8	5,9
Importaciones totales	Miles de euros	Datacomex	abr-24	121.141,1	297.504,1	-59,3	-28,6	1.274.430,0	1.778.331,1	-28,3	18,7
Viajeros alojados en hoteles	Viajeros	EOH-INE	abr-24	101.990	101.620	0,4	13,6	290.346	259.992	11,7	15,2
Pernoctaciones en hoteles	Número	EOH-INE	abr-24	347.348	288.099	20,6	8,9	895.777	713.574	25,5	18,8
Porcentaje de ocupación	Porcentaje	EOH-INE	abr-24	40,09	41,88	-4,3	-0,1				
Turistas totales	Personas	ECT Andalucía	4T2023	452.095	415.363	8,8	11,2	2.714.386	2.514.258	8,0	30,1
Gasto medio diario	Euros	ECT Andalucía	3T2023	63,5	66,3	-4,2	1,4	62,8	66,2	-5,1	1,6
Consumo de electricidad	MWh	Endesa	mar-24	42.846	267.206	-84,0	27,8	570.245	751.506	-24,1	8,1
Consumo doméstico elect.	MWh	Endesa	mar-24	75.883	84.853	-10,6	-1,6	236.215	264.730	-10,8	-5,5
Consumo de gasolina	Toneladas	C.O.R.E.S.	abr-24	6.363	5.821	9,3	13,7	23.059	20.685	11,5	12,9
Consumo de gasóleo	Toneladas	C.O.R.E.S.	abr-24	39.830	36.628	8,7	4,3	141.242	141.646	-0,3	1,8
Matriculación de turismo	Número	D.G.T.	abr-24	612	490	24,9	-13,7	2.031	2.196	-7,5	-3,1
Transporte aéreo: pasajeros	Personas	AENA	may-24	77.993	85.259	-8,5	12,9	280.128	243.188	15,2	18,7
Tpte. marítimo: pasajeros	Personas	Puertos del Estado	abr-24	28.669	26.333	8,9	84,3	123.223	111.677	10,3	102,8
Tpte. marítimo: mercancías	Miles ton.	Puertos del Estado	abr-24	559,6	453,9	23,3	6,2	1.651,6	1.736,1	-4,9	-4,1
Compraventa de viviendas	Número	INE	mar-24	960	1.343	-28,5	2,6	3.222	4.165	-22,6	6,1
Viviendas libres iniciadas	Número	M. Fomento	mar-24	72	261	-72,4	50,9	179	521	-65,6	29,6
Impuestos: IS	Miles de euros	Hacienda	abr-24	47.377,0	78.041,0	-39,3	19,4	240.970,0	76.700,0	214,2	66,8
Impuestos: IRPF	Miles de euros	Hacienda	abr-24	77.218,0	66.099,0	16,8	24,8	95.549,0	238.362,0	-59,9	17,3
<b>INVERSIÓN</b>											
Matriculaciones V.I.	Vehículos	M. Industria	abr-24	195	134	45,5	-53,6	752	778	-3,3	-30,8
Licitación de obra pública	Miles de euros	SEOPAN	1T2024	44.500	316.775	-86,0	112,3	44.500	316.775	-86,0	112,3
Licitación Oficial M. Fomento	Miles de euros	M. Fomento	mar-24	19.228	34.636	-44,5	112,0	44.558	86.631	-48,6	-43,4
Creación sociedades mercantiles	Número	Registro Mercantil	abr-24	191	136	40,4	8,8	615	579	6,2	14,4
Índice de confianza empresarial	Índice	INE	2T2024	137,9	131,7	4,7	10,2				
<b>MERCADO DE TRABAJO</b>											
Ocupados	Miles personas	EPA	1T2024	331,8	338,4	34,2	30,2				
Parados	Miles personas	EPA	1T2024	62,7	50,0	25,4	-19,7				
Activos	Miles personas	EPA	1T2024	394,5	388,3	1,6	0,9				
Tasa de paro	Personas	EPA	1T2024	15,9	12,9	23,5	-20,5				
Tasa de actividad	Personas	EPA	1T2024	62,6	62,9	-0,5	-0,1				
Demandantes de empleo	Personas	Serv. Estatal Empleo	may-24	49.836	53.621	-7,1	-10,0				
Contratos	Número	Serv. Estatal Empleo	may-24	20.592	22.130	-6,9	-13,8				
Beneficiarios subsidio paro	Miles personas	Serv. Estatal Empleo	abr-24	35,22	33,73	4,4	3,1				
Afiliados medios S.S.	Personas	Seguridad Social	may-24	328.982	322.361	2,1	2,7				
<b>PRECIOS Y SALARIOS</b>											
Índice de precios al consumo	Índice	INE	abr-24	115,2	111,8	3,1	4,4				
Precio medio m2 vivienda	Euros/m2	MITRAMISS	1T2024	1.218,1	1.086,7	5,3	-1,7				
Incremento salarial pactado	% variación	MITRAMISS	abr-24	3,49	4,99						
Tarifa media diaria (ADR)	Euros	INE	abr-24	60,2	65,3	-7,8	9,8				

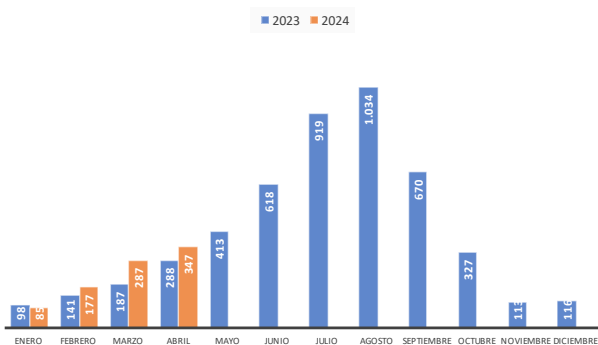
Indicador sintético de la economía de Almería



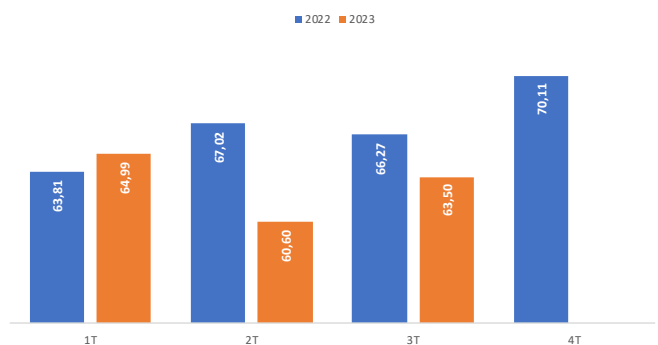
Exportaciones de FyH (mill € acumulados)



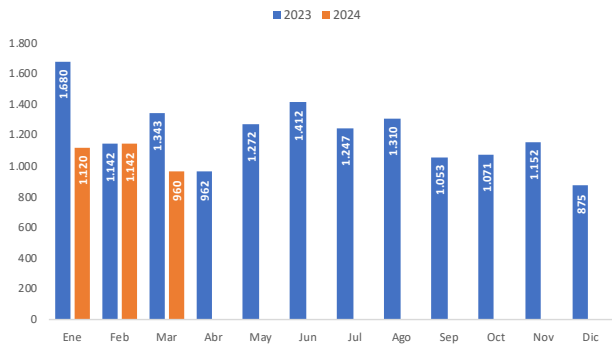
Pernoctaciones hoteleras



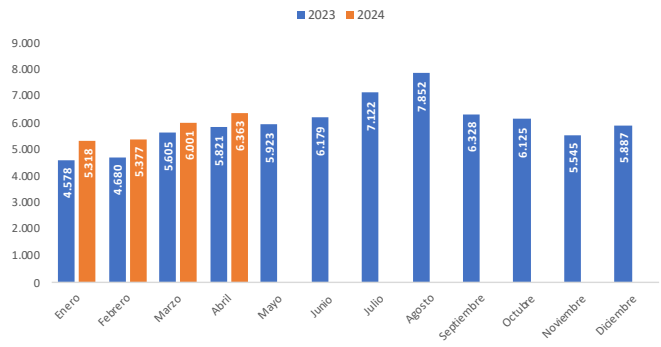
Gasto medio diario de los turistas (eur)



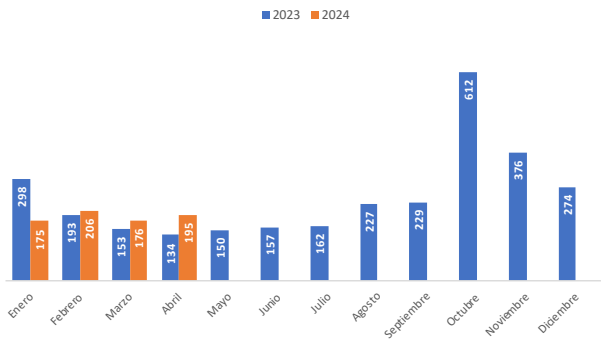
Compraventa de viviendas



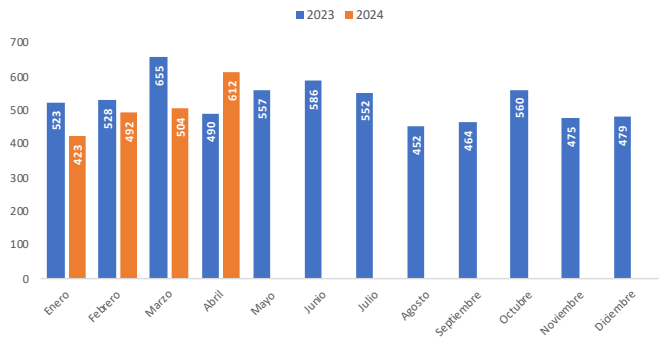
Consumo gasolina por meses (Tm)



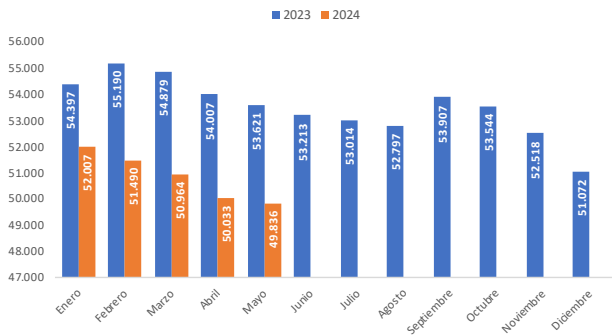
Matriculación de vehículos industriales por meses



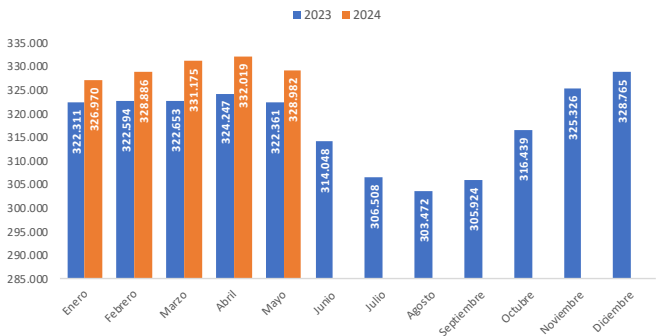
Matriculación turismos por meses



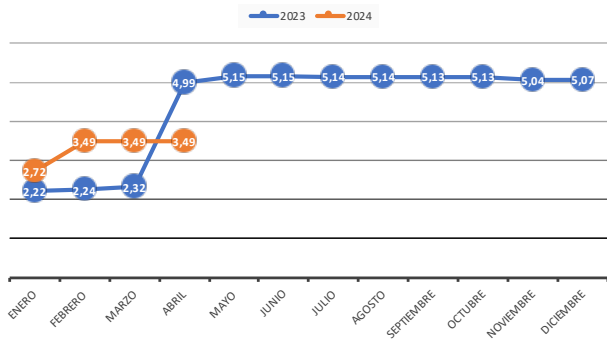
Paro registrado



Afiliados en alta en la Seguridad Social



Incremento salarial pactado



Tasa de variación del IPC

