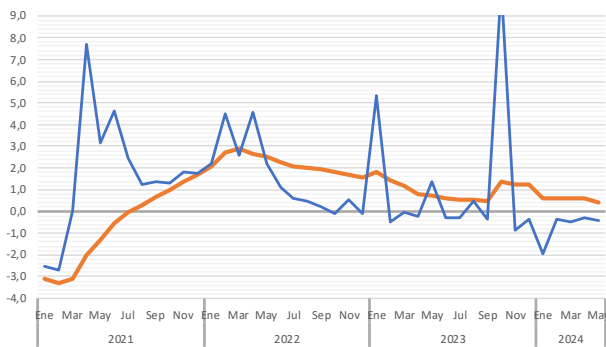


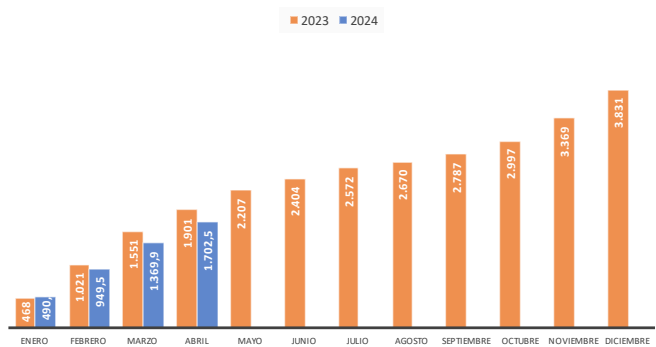


Indicador	Unidades	Fuente	Fecha	Dato	1 año antes	Tasa	Tasa 1 año antes	Acumulado	Acum -1 año	Tasa acum.	Tasa acum. 1 año antes
ACTIVIDAD Y DEMANDA											
Exportaciones de FyH	Miles de euros	Datacomex	abr-24	332.602,3	349.930,7	-5,0	9,7	1.702.535,6	1.900.755,3	-10,4	9,7
Exportaciones de FyH	Toneladas	Datacomex	abr-24	251.493,7	232.638,0	8,1	7,9	1.143.067,5	1.059.142,3	7,9	-8,1
Exportaciones de piedra natural	Miles de euros	Datacomex	abr-24	49.304,6	39.102,9	26,1	-39,8	169.937,6	181.967,7	-6,6	-23,7
Exportaciones totales	Miles de euros	Datacomex	abr-24	514.543,5	492.775,5	4,4	-2,6	2.338.780,0	2.510.142,3	-6,8	5,9
Importaciones totales	Miles de euros	Datacomex	abr-24	121.141,1	297.504,1	-59,3	-28,6	1.274.430,0	1.778.331,1	-28,3	18,7
Viajeros alojados en hoteles	Viajeros	EOH-INE	may-24	145.585	122.909	18,4	3,4	435.930	382.901	13,8	11,1
Pernotaciones en hoteles	Número	EOH-INE	may-24	490.416	413.236	18,7	11,1	1.386.193	1.126.810	23,0	15,8
Porcentaje de ocupación	Porcentaje	EOH-INE	may-24	42,10	38,57	9,2	4,5				
Turistas totales	Personas	ECT Andalucía	4T2023	452.095	415.363	8,8	11,2	2.714.386	2.514.258	8,0	30,1
Gasto medio diario	Euros	ECT Andalucía	3T2023	63,5	66,3	-4,2	1,4	62,8	66,2	-5,1	1,6
Consumo de electricidad	MWh	Endesa	mar-24	42.846	267.206	-84,0	27,8	570.245	751.506	-24,1	8,1
Consumo doméstico elect.	MWh	Endesa	mar-24	75.883	84.853	-10,6	-1,6	236.215	264.730	-10,8	-5,5
Consumo de gasolina	Toneladas	C.O.R.E.S.	may-24	6.785	5.923	14,6	15,3	29.844	26.608	12,2	13,4
Consumo de gasóleo	Toneladas	C.O.R.E.S.	may-24	39.517	38.022	3,9	-1,3	180.759	179.668	0,6	1,1
Matriculación de turismos	Número	D.G.T.	jun-24	579	586	-1,2	-11,1	3.195	3.339	-4,3	-5,0
Transporte aéreo: pasajeros	Personas	AENA	jun-24	87.739	86.784	1,1	3,1	367.867	329.972	11,5	14,1
Tpte. marítimo: pasajeros	Personas	Puertos del Estado	may-24	28.623	30.908	-7,4	42,2	151.846	142.585	6,5	85,7
Tpte. marítimo: mercancías	Miles ton.	Puertos del Estado	may-24	557,3	401,1	38,9	-27,5	2.208,9	2.137,2	3,4	-9,6
Compraventa de viviendas	Número	INE	may-24	966	1.272	-24,1	-0,9	5.449	6.399	-14,8	3,3
Viviendas libres iniciadas	Número	M. Fomento	mar-24	72	261	-72,4	50,9	179	521	-65,6	29,6
Impuestos: IS	Miles de euros	Hacienda	may-24	29.827,0	3.890,0	666,8	511,6	270.797,0	80.590,0	236,0	72,8
Impuestos: IRPF	Miles de euros	Hacienda	may-24	13.313,0	7.732,0	72,2	242,9	108.862,0	246.094,0	-55,8	19,8
INVERSIÓN											
Matriculaciones V.I.	Vehículos	M. Industria	may-24	152	150	1,3	-33,3	904	928	-2,6	-31,2
Licitación de obra pública	Miles de euros	SEOPAN	1T2024	44.500	316.775	-86,0	112,3	44.500	316.775	-86,0	112,3
Licitación Oficial M. Fomento	Miles de euros	M. Fomento	mar-24	19.228	34.636	-44,5	112,0	44.558	86.631	-48,6	-43,4
Creación sociedades mercantiles	Número	Registro Mercantil	may-24	122	143	-14,7	-7,7	737	722	2,1	9,2
Índice de confianza empresarial	Índice	INE	3T2024	130,6	138,8	-5,9	6,1				
MERCADO DE TRABAJO											
Ocupados	Miles personas	EPA	1T2024	331,8	338,4	34,2	30,2				
Parados	Miles personas	EPA	1T2024	62,7	50,0	25,4	-19,7				
Activos	Miles personas	EPA	1T2024	394,5	388,3	1,6	0,9				
Tasa de paro	Personas	EPA	1T2024	15,9	12,9	23,5	-20,5				
Tasa de actividad	Personas	EPA	1T2024	62,6	62,9	-0,5	-0,1				
Demandantes de empleo	Personas	Serv. Estatal Empleo	jun-24	49.315	53.213	-7,3	-14,4				
Contratos	Número	Serv. Estatal Empleo	jun-24	20.915	22.857	-8,5	-22,7				
Beneficiarios subsidio paro	Miles personas	Serv. Estatal Empleo	may-24	38,66	36,55	5,8	5,9				
Afiliados medios S.S.	Personas	Seguridad Social	jun-24	319.768	314.048	1,8	2,3				
PRECIOS Y SALARIOS											
Índice de precios al consumo	Índice	INE	may-24	115,4	111,7	3,3	3,3				
Precio medio m2 vivienda	Euros/m2	MITRAMISS	1T2024	1.218,1	1.086,7	5,3	-1,7				
Incremento salarial pactado	% variación	MITRAMISS	jun-24	3,49	5,15						
Tarifa media diaria (ADR)	Euros	INE	may-24	67,3	63,0	6,8	0,0				

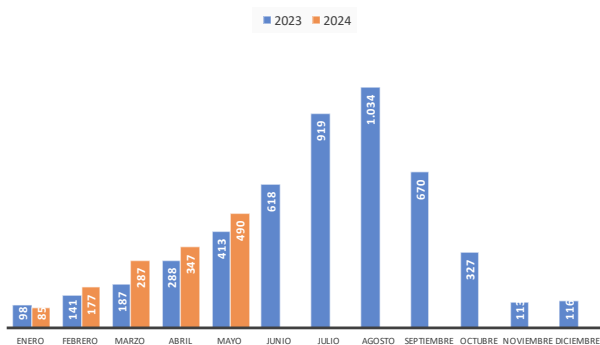
Indicador sintético de la economía de Almería



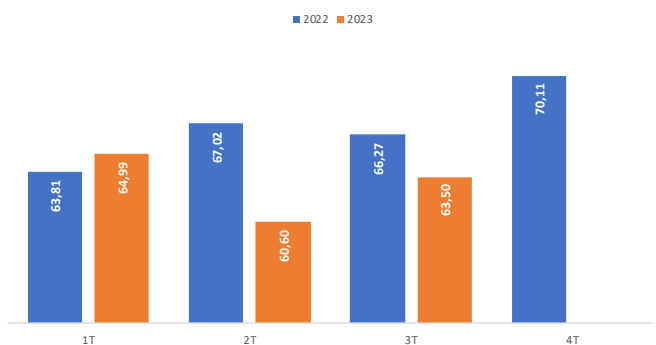
Exportaciones de FyH (mill € acumulados)



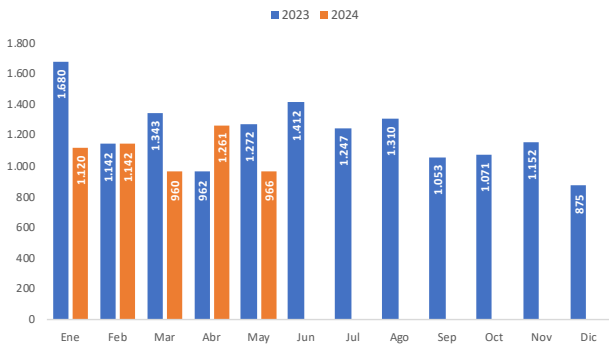
Pernotaciones hoteleras



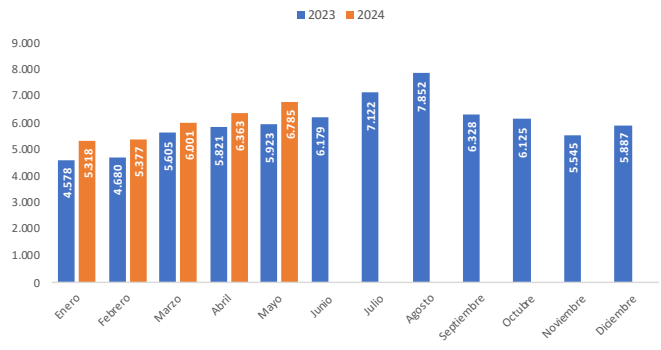
Gasto medio diario de los turistas (eur)



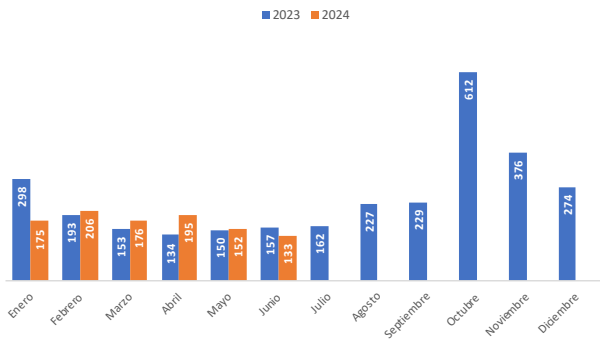
Compraventa de viviendas



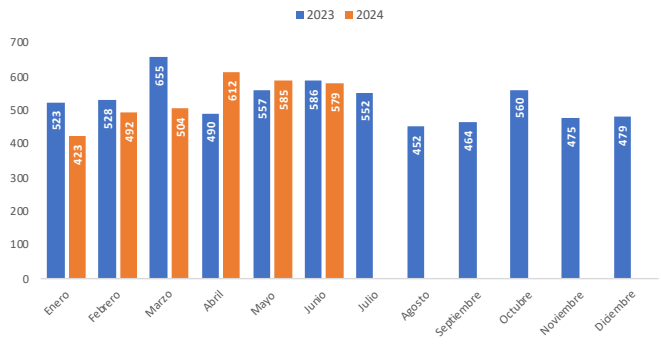
Consumo gasolina por meses (Tm)



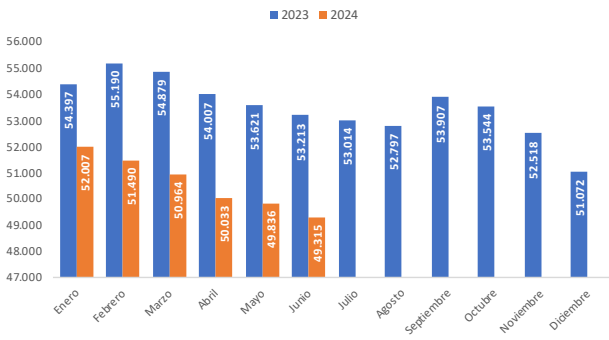
Matriculación de vehículos industriales por meses



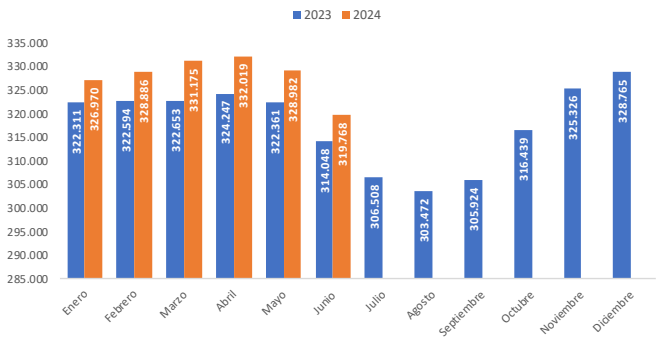
Matriculación turismos por meses



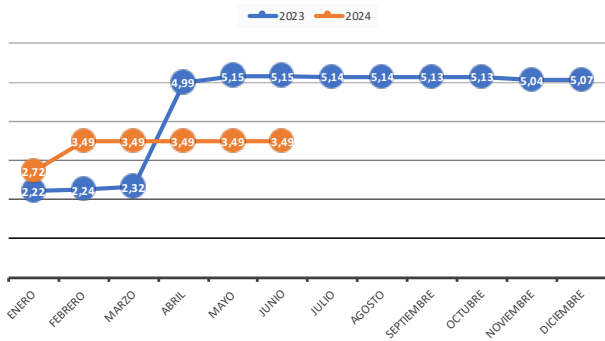
Paro registrado



Afiliados en alta en la Seguridad Social



Incremento salarial pactado



Tasa de variación del IPC

