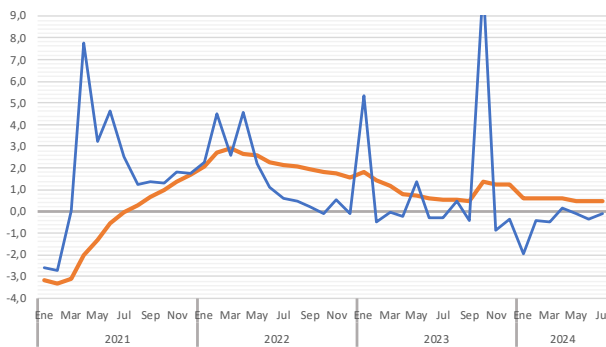


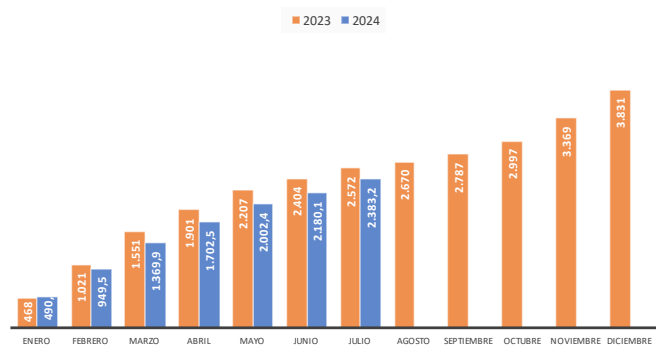


Indicador	Unidades	Fuente	Fecha	Dato	1 año antes	Tasa	Tasa 1 año antes	Acumulado	Acum -1 año	Tasa acum.	Tasa acum. 1 año antes
<b>ACTIVIDAD Y DEMANDA</b>											
Exportaciones de FyH	Miles de euros	Datacomex	jul-24	203.078,1	168.092,0	20,8	51,6	2.383.206,1	2.572.188,7	-7,3	8,1
Exportaciones de FyH	Toneladas	Datacomex	jul-24	184.302,2	120.274,9	53,2	-2,2	1.757.423,1	1.666.525,0	5,5	-4,6
Exportaciones de piedra natural	Miles de euros	Datacomex	jul-24	50.278,4	44.919,6	11,9	-32,4	309.792,7	340.228,0	-8,9	-27,4
Exportaciones totales	Miles de euros	Datacomex	jul-24	355.275,9	311.480,9	14,1	17,8	3.479.296,2	3.660.600,7	-5,0	2,6
Importaciones totales	Miles de euros	Datacomex	jul-24	303.131,7	231.128,3	31,2	-24,9	2.395.786,3	2.707.358,2	-11,5	4,8
Viajeros alojados en hoteles	Viajeros	EOH-INE	ago-24	245.109	250.334	-2,1	0,8	1.093.644	1.048.259	4,3	4,1
Pernoctaciones en hoteles	Número	EOH-INE	ago-24	999.410	1.034.079	-3,4	0,3	3.903.609	3.698.037	5,6	6,1
Porcentaje de ocupación	Porcentaje	EOH-INE	ago-24	70,15	70,70	-0,8	-1,3				
Turistas totales	Personas	ECT Andalucía	2T2024	694.128	692.622	0,2	7,4	1.035.710	1.018.591	1,7	13,0
Gasto medio diario	Euros	ECT Andalucía	2T2024	62,9	60,6	3,8	-9,6	66,4	62,0	7,1	-6,2
Consumo de electricidad	MWh	Endesa	jun-24	265.647	241.183	10,1	-7,0	1.540.422	1.466.672	5,0	8,5
Consumo doméstico elect.	MWh	Endesa	jun-24	77.029	73.890	4,2	-2,2	471.780	488.721	-3,5	-6,9
Consumo de gasolina	Toneladas	C.O.R.E.S.	jul-24	7.790	7.122	9,4	18,4	44.199	39.908	10,8	13,5
Consumo de gasóleo	Toneladas	C.O.R.E.S.	jul-24	37.937	30.740	23,4	-14,4	255.443	245.420	4,1	-2,7
Matriculación de turismos	Número	D.G.T.	ago-24	506	452	11,9	-9,6	4.340	4.343	-0,1	-6,8
Transporte aéreo: pasajeros	Personas	AENA	ago-24	93.915	102.054	-8,0	7,8	553.981	530.263	4,5	11,1
Tpte. marítimo: pasajeros	Personas	Puertos del Estado	ago-24	308.421	235.452	31,0	2,1	771.693	647.785	19,1	21,0
Tpte. marítimo: mercancías	Miles ton.	Puertos del Estado	ago-24	433,3	474,7	-8,7	-26,0	3.513,9	3.642,6	-3,5	-7,5
Compraventa de viviendas	Número	INE	jul-24	1.392	1.247	11,6	-1,4	8.111	9.058	-10,5	0,5
Viviendas libres iniciadas	Número	M. Fomento	mar-24	72	261	-72,4	50,9	179	521	-65,6	29,6
Impuestos: IS	Miles de euros	Hacienda	ago-24	94.008,0	93.088,0	1,0	23,1	212.575,0	180.511,0	17,8	40,4
Impuestos: IRPF	Miles de euros	Hacienda	ago-24	30.157,0	25.563,0	18,0	-2,5	525.825,0	476.853,0	10,3	14,2
<b>INVERSIÓN</b>											
Matriculaciones V.I.	Vehículos	M. Industria	ago-24	125	227	-44,9	164,0	1.335	1.474	-9,4	-15,7
Licitación de obra pública	Miles de euros	SEOPAN	2T2024	76.955	50.518	52,3	-45,6	121.271	367.294	-67,0	51,7
Licitación Oficial M. Fomento	Miles de euros	M. Fomento	jun-24	5.949	17.687	-66,4	-36,4	111.241	320.536	-65,3	30,2
Creación sociedades mercantiles	Número	Registro Mercantil	ago-24	115	91	26,4	-16,5	1.068	1.092	-2,2	12,8
Índice de confianza empresarial	Índice	INE	3T2024	130,6	138,8	-5,9	6,1				
<b>MERCADO DE TRABAJO</b>											
Ocupados	Miles personas	EPA	2T2024	324,7	322,8	35,2	31,2				
Parados	Miles personas	EPA	2T2024	53,7	64,2	-16,4	9,2				
Activos	Miles personas	EPA	2T2024	378,4	387,0	-2,2	2,2				
Tasa de paro	Personas	EPA	2T2024	14,2	16,6	-14,4	6,7				
Tasa de actividad	Personas	EPA	2T2024	59,8	62,3	-4,1	0,9				
Demandantes de empleo	Personas	Serv. Estatal Empleo	sept-24	48.554	53.907	-9,9	-14,1				
Contratos	Número	Serv. Estatal Empleo	sept-24	22.820	22.937	-0,5	-26,7				
Beneficiarios subsidio paro	Miles personas	Serv. Estatal Empleo	ago-24	47,69	45,85	4,0	7,7				
Afiliados medios S.S.	Personas	Seguridad Social	sept-24	312.071	305.924	2,0	2,0				
<b>PRECIOS Y SALARIOS</b>											
Índice de precios al consumo	Índice	INE	jul-24	114,8	112,2	2,3	2,7				
Precio medio m2 vivienda	Euros/m2	MITRAMISS	2T2024	1.240,8	1.118,6	5,5	1,2				
Incremento salarial pactado	% variación	MITRAMISS	ago-24	3,48	5,14						
Tarifa media diaria (ADR)	Euros	INE	ago-24	153,2	139,5	9,8	2,7				

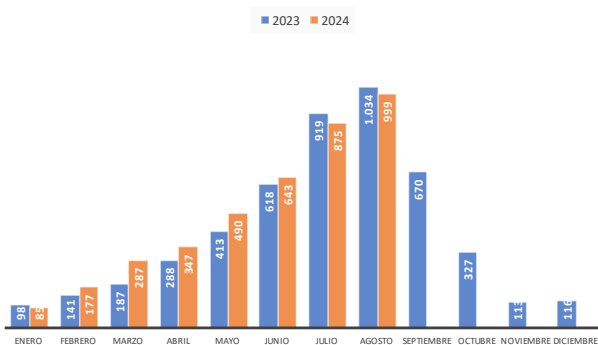
Indicador sintético de la economía de Almería



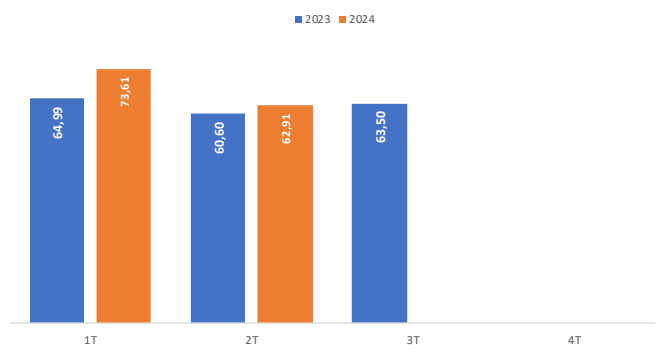
Exportaciones de FyH (mill € acumulados)



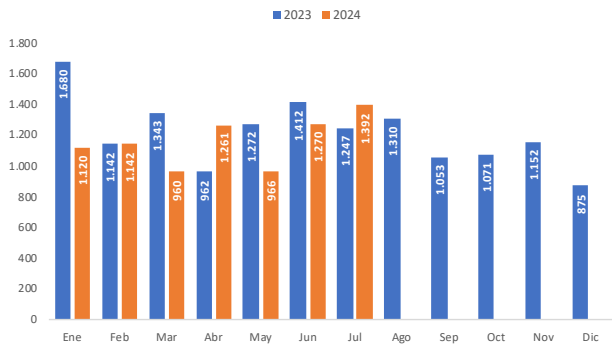
Pernoctaciones hoteleras



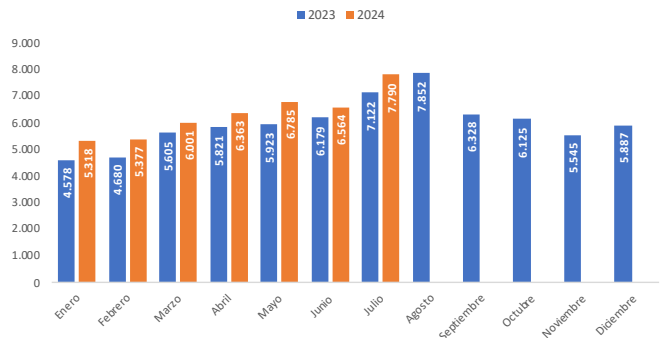
Gasto medio diario de los turistas (eur)



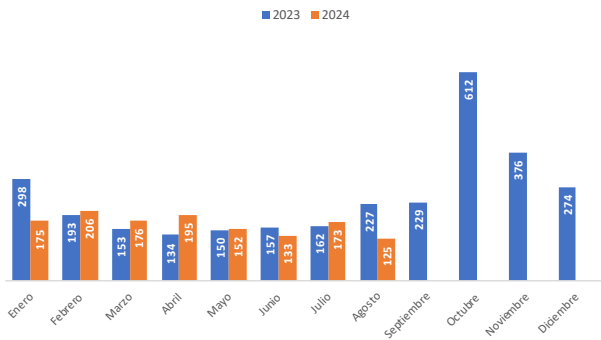
Compraventa de viviendas



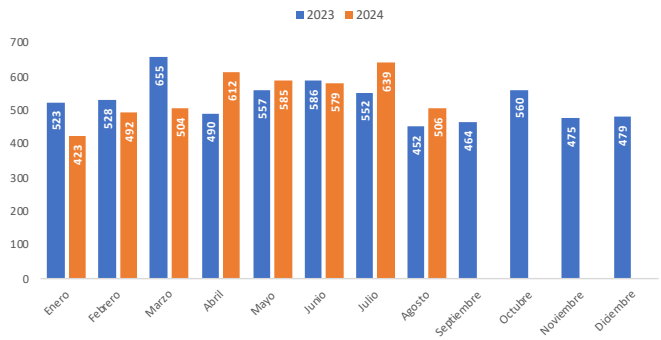
Consumo gasolina por meses (Tm)



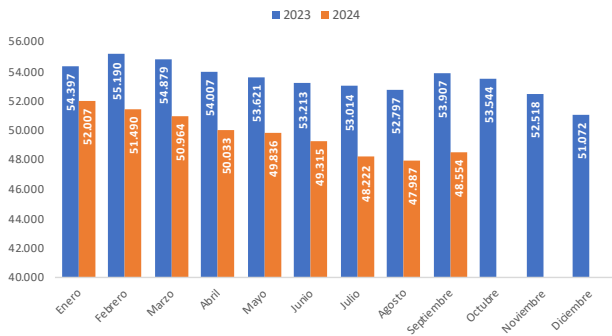
Matriculación de vehículos industriales por meses



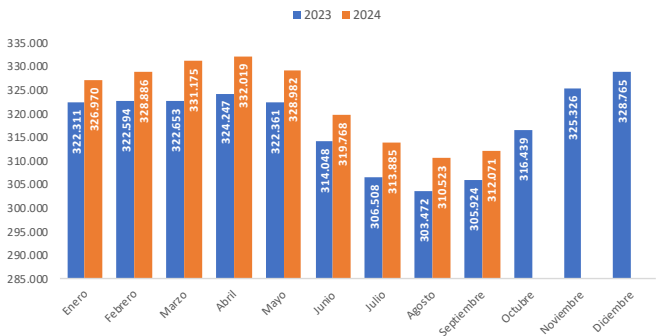
Matriculación turismos por meses



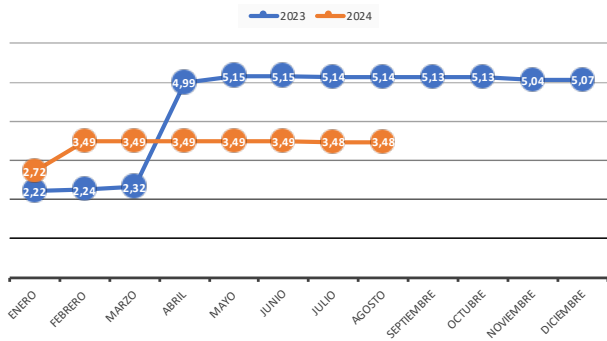
Paro registrado



Afiliados en alta en la Seguridad Social



Incremento salarial pactado



Tasa de variación del IPC

