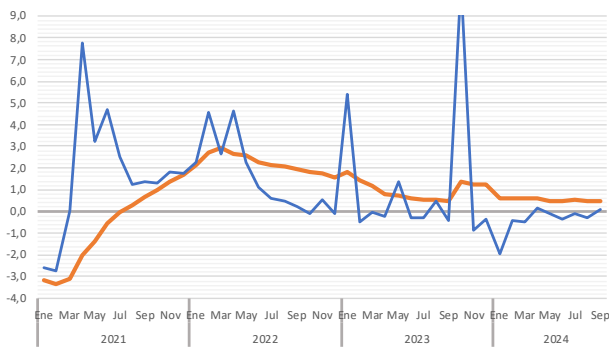


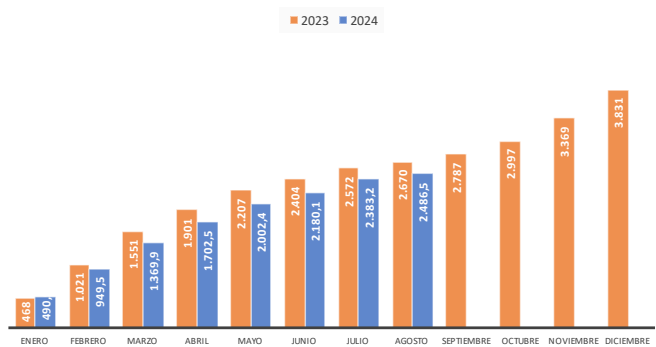


Indicador	Unidades	Fuente	Fecha	Dato	1 año antes	Tasa	Tasa 1 año antes	Acumulado	Acum -1 año	Tasa acum.	Tasa acum. 1 año antes
ACTIVIDAD Y DEMANDA											
Exportaciones de FyH	Miles de euros	Datacomex	ago-24	103.342,3	97.636,4	5,8	-38,1	2.486.548,4	2.669.825,0	-6,9	5,2
Exportaciones de FyH	Toneladas	Datacomex	ago-24	87.623,2	71.802,0	22,0	-39,4	1.845.046,3	1.738.327,0	6,1	-6,8
Exportaciones de piedra natural	Miles de euros	Datacomex	ago-24	60.204,1	51.845,2	16,1	-31,6	369.996,9	392.073,1	-5,6	-28,0
Exportaciones totales	Miles de euros	Datacomex	ago-24	256.829,6	254.449,8	0,9	-20,6	3.736.125,8	3.915.050,5	-4,6	0,7
Importaciones totales	Miles de euros	Datacomex	ago-24	283.319,2	323.200,6	-12,3	-18,5	2.679.105,5	3.030.558,8	-11,6	1,7
Viajeros alojados en hoteles	Viajeros	EOH-INE	sept-24	180.370	178.491	1,1	0,3	1.274.013	1.226.750	3,9	3,5
Pernoctaciones en hoteles	Número	EOH-INE	sept-24	658.829	669.529	-1,6	2,0	4.562.438	4.367.565	4,5	5,4
Porcentaje de ocupación	Porcentaje	EOH-INE	sept-24	52,15	51,94	0,4	0,9				
Turistas totales	Personas	ECT Andalucía	2T2024	694.128	692.622	0,2	7,4	1.035.710	1.018.591	1,7	13,0
Gasto medio diario	Euros	ECT Andalucía	2T2024	62,9	60,6	3,8	-9,6	66,4	62,0	7,1	-6,2
Consumo de electricidad	MWh	Endesa	sept-24	299.177	325.374	-8,1	5,1	2.421.899	2.401.555	0,8	-2,4
Consumo doméstico elect.	MWh	Endesa	sept-24	119.013	114.034	4,4	7,6	804.983	818.926	-1,7	-2,4
Consumo de gasolina	Toneladas	C.O.R.E.S.	ago-24	8.613	7.852	9,7	11,1	52.816	47.760	10,6	13,1
Consumo de gasóleo	Toneladas	C.O.R.E.S.	ago-24	35.015	34.195	2,4	-8,4	290.503	279.615	3,9	-3,5
Matriculación de turismo	Número	D.G.T.	sept-24	549	464	18,3	-20,7	4.889	4.807	1,7	-8,3
Transporte aéreo: pasajeros	Personas	AENA	sept-24	84.370	88.105	-4,2	-0,9	638.351	618.368	3,2	9,2
Tpte. marítimo: pasajeros	Personas	Puertos del Estado	sept-24	99.825	85.343	17,0	11,1	871.518	733.128	18,9	19,7
Tpte. marítimo: mercancías	Miles ton.	Puertos del Estado	sept-24	484,5	406,8	19,1	36,6	3.998,4	4.049,4	-1,3	-4,4
Compraventa de viviendas	Número	INE	ago-24	1.238	1.310	-5,5	-30,0	9.349	10.368	-9,8	-4,7
Viviendas libres iniciadas	Número	M. Fomento	jun-24	233	32	628,1	-61,4	560	1.022	-45,2	75,3
Impuestos: IS	Miles de euros	Hacienda	sept-24	2.801,0	206,0	1.259,7	-89,8	215.376,0	180.717,0	19,2	38,4
Impuestos: IRPF	Miles de euros	Hacienda	sept-24	31.242,0	25.711,0	21,5	11,7	557.067,0	502.564,0	10,8	14,1
INVERSIÓN											
Matriculaciones V.I.	Vehículos	M. Industria	sept-24	291	229	27,1	8,0	1.626	1.703	-4,5	-13,2
Licitación de obra pública	Miles de euros	SEOPAN	3T2024	101.839	33.778	201,5	-38,5	218.625	401.072	-45,5	35,0
Licitación Oficial M. Fomento	Miles de euros	M. Fomento	jun-24	5.949	17.687	-66,4	-36,4	111.241	320.536	-65,3	30,2
Creación sociedades mercantile	Número	Registro Mercantil	sept-24	164	94	74,5	-4,1	1.232	1.186	3,9	11,3
Índice de confianza empresarial	Índice	INE	4T2024	132,5	130,0	1,9	4,2				
MERCADO DE TRABAJO											
Ocupados	Miles personas	EPA	3T2024	311,7	311,8	36,2	32,2				
Parados	Miles personas	EPA	3T2024	60,3	77,3	-22,0	0,8				
Activos	Miles personas	EPA	3T2024	372,1	389,1	-4,4	4,0				
Tasa de paro	Personas	EPA	3T2024	16,2	19,9	-18,3	-3,2				
Tasa de actividad	Personas	EPA	3T2024	58,7	62,3	-5,9	2,8				
Demandantes de empleo	Personas	Serv. Estatal Empleo	oct-24	48.601	53.544	-9,2	-6,5				
Contratos	Número	Serv. Estatal Empleo	oct-24	28.348	26.254	8,0	-21,3				
Beneficiarios subsidio paro	Miles personas	Serv. Estatal Empleo	sept-24	42,10	39,66	6,2	5,6				
Afiliados medios S.S.	Personas	Seguridad Social	oct-24	324.502	316.439	2,5	1,7				
PRECIOS Y SALARIOS											
Índice de precios al consumo	Índice	INE	ago-24	114,8	113,0	1,6	3,2				
Precio medio m2 vivienda	Euros/m2	MITRAMISS	2T2024	1.240,8	1.118,6	5,5	1,2				
Incremento salarial pactado	% variación	MITRAMISS	sept-24	3,46	5,13						
Tarifa media diaria (ADR)	Euros	INE	sept-24	92,4	87,0	6,3	0,7				

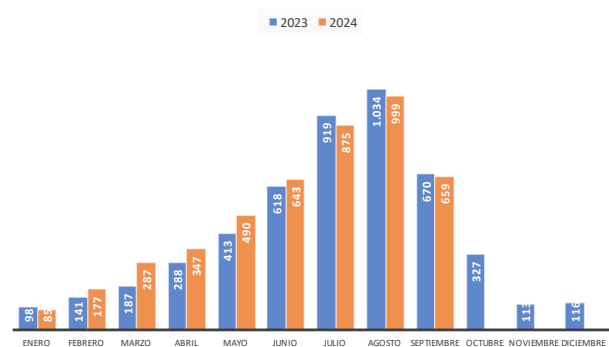
Indicador sintético de la economía de Almería



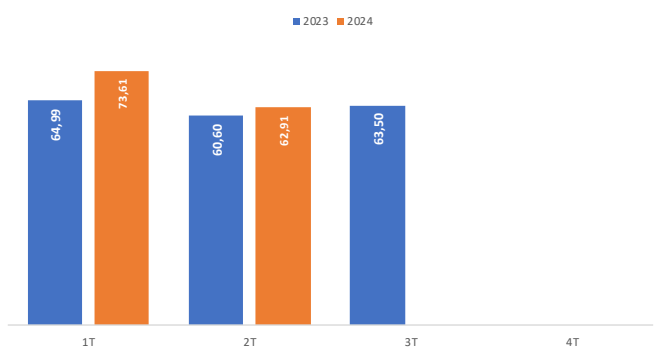
Exportaciones de FyH (mill € acumulados)



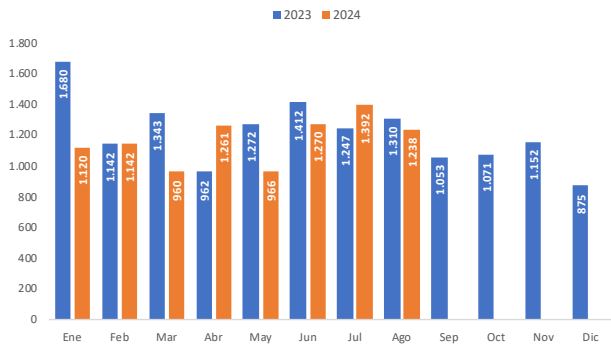
Pernoctaciones hoteleras



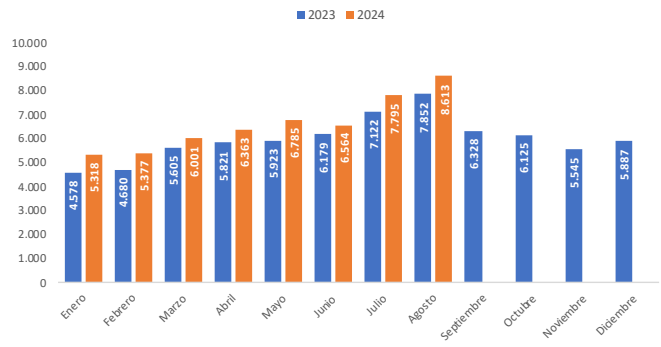
Gasto medio diario de los turistas (eur)



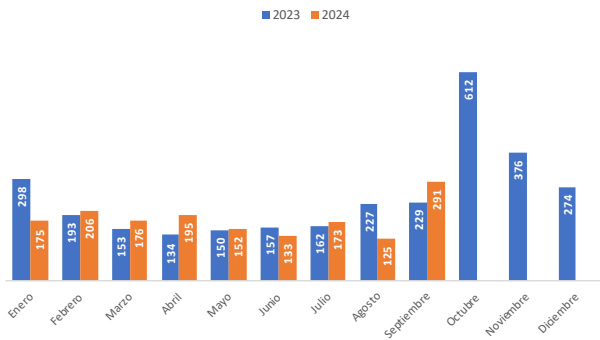
Compraventa de viviendas



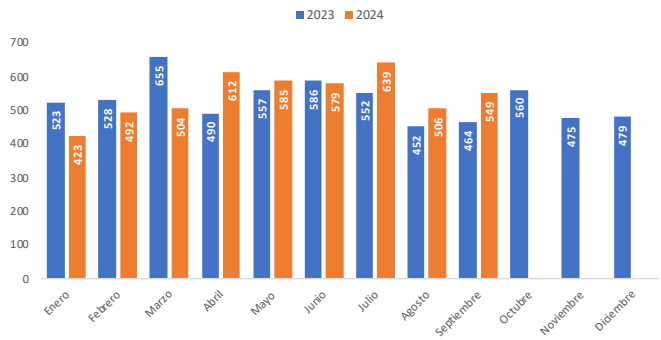
Consumo gasolina por meses (Tm)



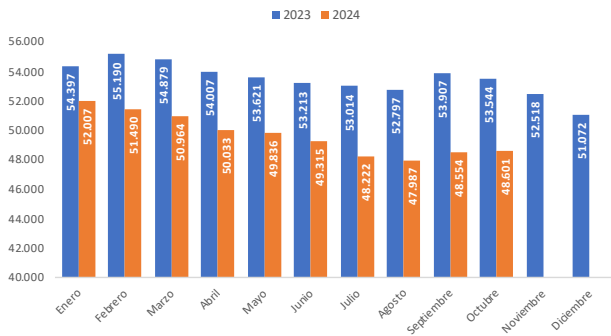
Matriculación de vehículos industriales por meses



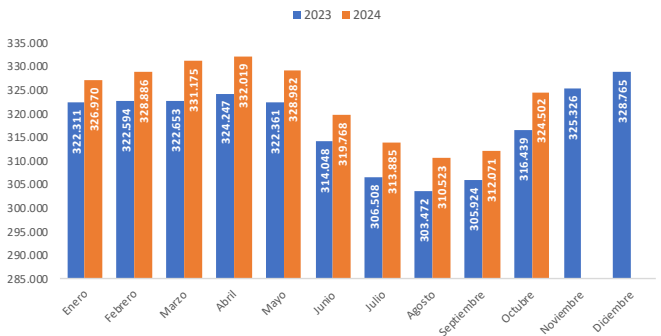
Matriculación turismos por meses



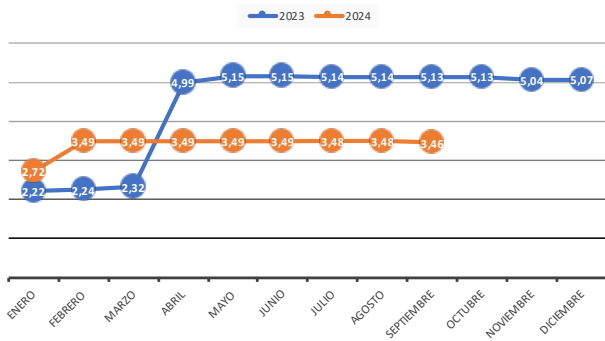
Paro registrado



Afiliados en alta en la Seguridad Social



Incremento salarial pactado



Tasa de variación del IPC

