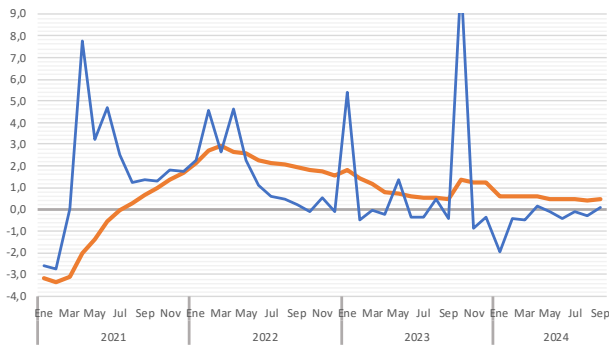


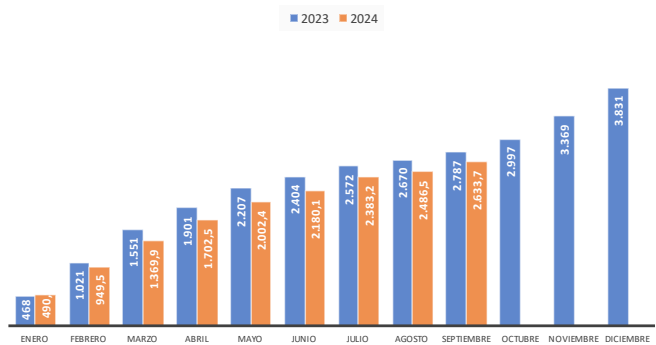


Indicador	Unidades	Fuente	Fecha	Dato	1 año antes	Tasa	Tasa 1 año antes	Acumulado	Acum -1 año	Tasa acum.	Tasa acum. 1 año antes
<b>ACTIVIDAD Y DEMANDA</b>											
Exportaciones de FyH	Miles de euros	Datacomex	sept-24	147.114,5	117.345,6	25,4	-16,9	2.633.662,9	2.787.170,6	-5,5	4,0
Exportaciones de FyH	Toneladas	Datacomex	sept-24	92.667,2	90.355,2	2,6	4,4	1.937.713,5	1.828.682,3	6,0	-6,3
Exportaciones de piedra natural	Miles de euros	Datacomex	sept-24	45.727,6	59.558,6	-23,2	10,9	415.724,5	451.631,7	-8,0	-24,5
Exportaciones totales	Miles de euros	Datacomex	sept-24	290.769,4	265.222,2	9,6	-13,2	4.026.895,2	4.180.272,7	-3,7	-0,3
Importaciones totales	Miles de euros	Datacomex	sept-24	293.996,0	224.604,8	30,9	-57,1	2.973.101,4	3.255.163,6	-8,7	-7,1
Viajeros alojados en hoteles	Viajeros	EOH-INE	oct-24	101.499	101.390	0,1	4,1	1.375.512	1.328.140	3,6	3,6
Pernoctaciones en hoteles	Número	EOH-INE	oct-24	315.308	327.019	-3,6	10,3	4.877.745	4.694.585	3,9	5,8
Porcentaje de ocupación	Porcentaje	EOH-INE	oct-24	38,23	41,17	-7,2	10,6				
Turistas totales	Personas	ECT Andalucía	3T2024	1.222.185	1.243.700	-1,7	3,8	2.257.895	2.262.291	-0,2	7,8
Gasto medio diario	Euros	ECT Andalucía	3T2024	71,5	63,5	12,6	-4,2	69,2	62,8	10,1	-5,1
Consumo de electricidad	MWh	Endesa	sept-24	299.177	325.374	-8,1	5,1	2.421.899	2.401.555	0,8	-2,4
Consumo doméstico elect.	MWh	Endesa	sept-24	119.013	114.034	4,4	7,6	804.983	818.926	-1,7	-2,4
Consumo de gasolina	Toneladas	C.O.R.E.S.	sept-24	6.665	6.328	5,3	11,7	59.741	54.088	10,5	12,9
Consumo de gasóleo	Toneladas	C.O.R.E.S.	sept-24	33.213	34.258	-3,0	-1,3	327.048	313.873	4,2	-3,2
Matriculación de turismos	Número	D.G.T.	oct-24	660	560	17,9	4,9	5.549	5.367	3,4	-7,1
Transporte aéreo: pasajeros	Personas	AENA	oct-24	69.252	79.837	-13,3	4,0	707.603	698.205	1,3	8,6
Tpte. marítimo: pasajeros	Personas	Puertos del Estado	oct-24	39.108	33.687	16,1	21,4	910.626	766.815	18,8	19,8
Tpte. marítimo: mercancías	Miles ton.	Puertos del Estado	oct-24	444,3	445,4	-0,2	-9,7	4.442,7	4.494,8	-1,2	-5,0
Compraventa de viviendas	Número	INE	sept-24	1.211	1.053	15,0	-22,1	10.560	11.421	-7,5	-6,6
Viviendas libres iniciadas	Número	M. Fomento	jun-24	233	32	628,1	-61,4	560	1.022	-45,2	75,3
Impuestos: IS	Miles de euros	Hacienda	oct-24	145.362,0	115.304,0	26,1	-3,4	360.738,0	296.021,0	21,9	18,4
Impuestos: IRPF	Miles de euros	Hacienda	oct-24	103.614,0	90.585,0	14,4	14,7	660.681,0	593.149,0	11,4	14,2
<b>INVERSIÓN</b>											
Matriculaciones V.I.	Vehículos	M. Industria	oct-24	769	612	25,7	65,4	2.395	2.315	3,5	-0,7
Licitación de obra pública	Miles de euros	SEOPAN	3T2024	101.839	33.778	201,5	-38,5	218.625	401.072	-45,5	35,0
Licitación Oficial M. Fomento	Miles de euros	M. Fomento	jun-24	5.949	17.687	-66,4	-36,4	111.241	320.536	-65,3	30,2
Creación sociedades mercantiles	Número	Registro Mercantil	oct-24	148	63	134,9	-44,2	1.380	1.249	10,5	5,9
Índice de confianza empresarial	Índice	INE	ene-00	0,0	136,4	0,0	2,1				
<b>MERCADO DE TRABAJO</b>											
Ocupados	Miles personas	EPA	3T2024	311,7	311,8	36,2	32,2				
Parados	Miles personas	EPA	3T2024	60,3	77,3	-22,0	0,8				
Activos	Miles personas	EPA	3T2024	372,1	389,1	-4,4	4,0				
Tasa de paro	Personas	EPA	3T2024	16,2	19,9	-18,3	-3,2				
Tasa de actividad	Personas	EPA	3T2024	58,7	62,3	-5,9	2,8				
Demandantes de empleo	Personas	Serv. Estatal Empleo	nov-24	47.348	52.518	-9,8	-4,1				
Contratos	Número	Serv. Estatal Empleo	nov-24	24.240	23.581	2,8	-21,4				
Beneficiarios subsidio paro	Miles personas	Serv. Estatal Empleo	nov-24	0,00	35,27	0,0	3,2				
Afiliados medios S.S.	Personas	Seguridad Social	nov-24	334.354	325.326	2,8	1,1				
<b>PRECIOS Y SALARIOS</b>											
Índice de precios al consumo	Índice	INE	ene-00	0,0	113,4	0,0	3,6				
Precio medio m2 vivienda	Euros/m2	MITRAMISS	3T2024	1.241,6	1.152,8	3,9	5,6				
Incremento salarial pactado	% variación	MITRAMISS	oct-24	3,46	5,13						
Tarifa media diaria (ADR)	Euros	INE	oct-24	69,4	68,5	1,3	1,2				

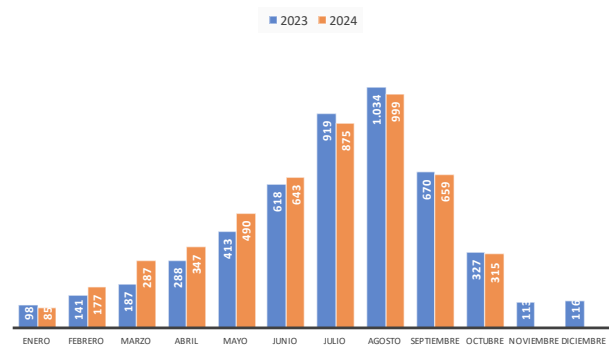
Indicador sintético de la economía de Almería



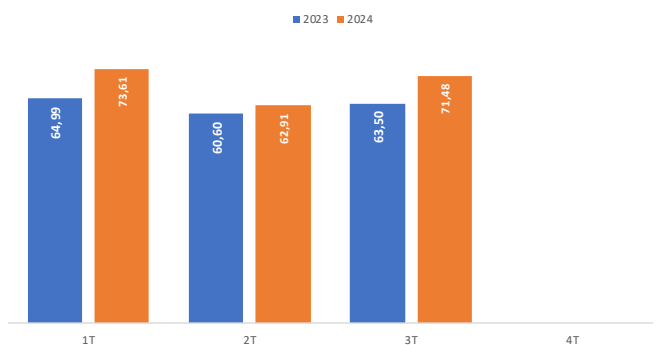
Exportaciones de FyH (mill € acumulados)



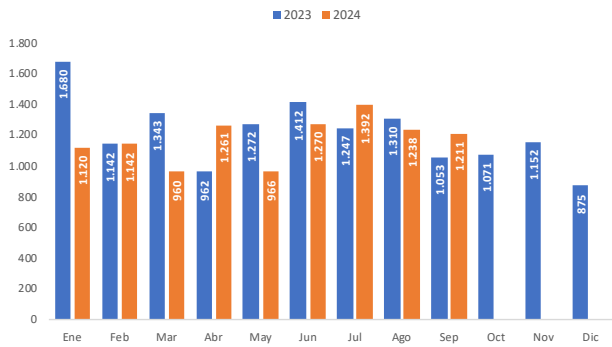
Pernoctaciones hoteleras



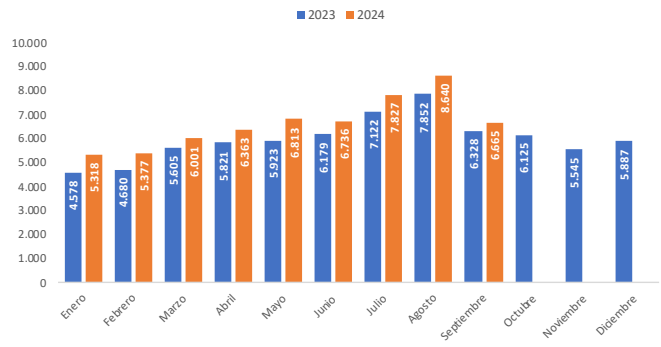
Gasto medio diario de los turistas (eur)



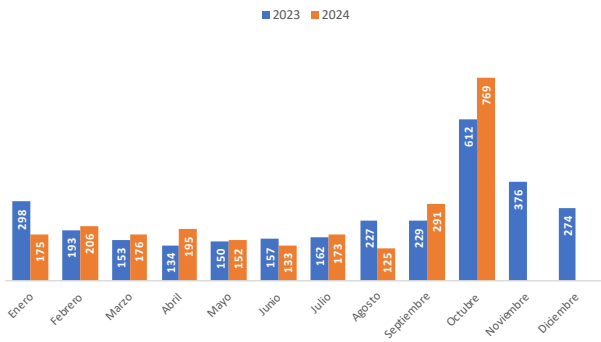
Compraventa de viviendas



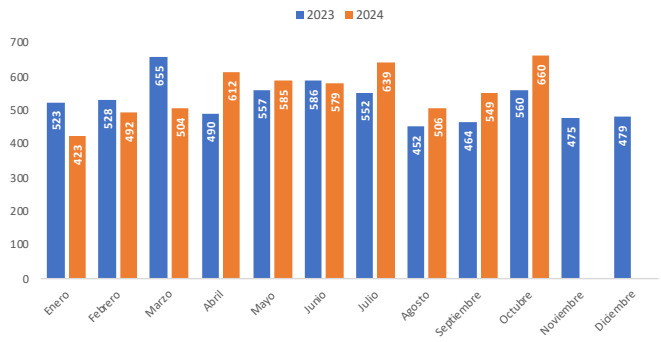
Consumo gasolina por meses (Tm)



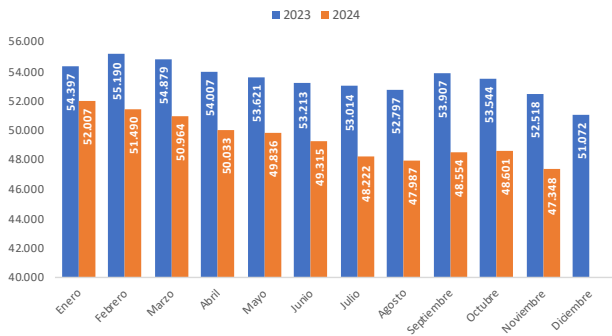
Matriculación de vehículos industriales por meses



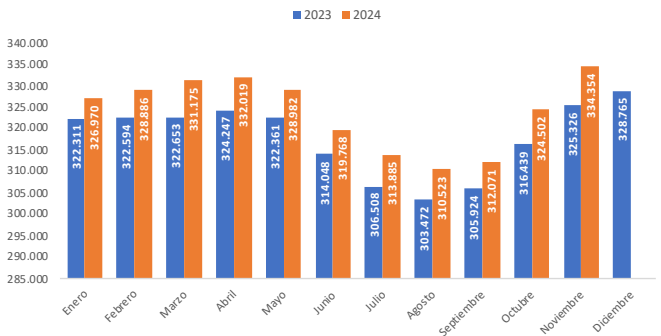
Matriculación turismos por meses



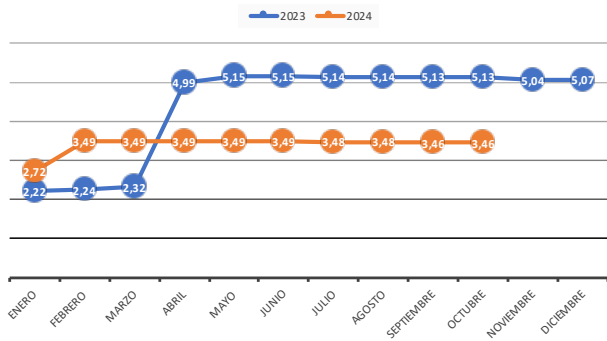
Paro registrado



Afiliados en alta en la Seguridad Social



Incremento salarial pactado



Tasa de variación del IPC

