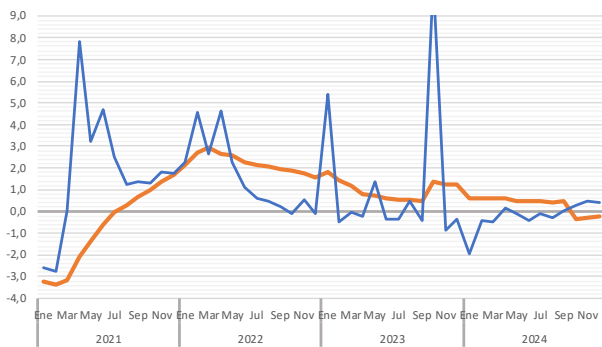


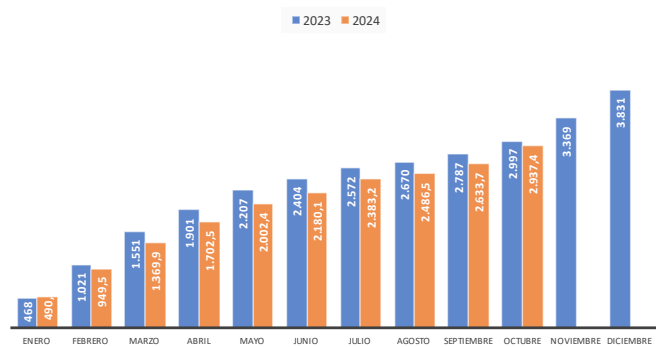


Indicador	Unidades	Fuente	Fecha	Dato	1 año antes	Tasa	Tasa 1 año antes	Acumulado	Acum -1 año	Tasa acum.	Tasa acum. 1 año antes
ACTIVIDAD Y DEMANDA											
Exportaciones de FyH	Miles de euros	Datacomex	oct-24	303.701,0	209.935,0	44,7	-20,7	2.937.363,8	2.997.105,6	-2,0	1,8
Exportaciones de FyH	Toneladas	Datacomex	oct-24	193.857,0	153.543,7	26,3	-9,7	2.131.570,5	1.982.226,0	7,5	-6,6
Exportaciones de piedra natural	Miles de euros	Datacomex	oct-24	47.563,2	55.868,7	-14,9	5,6	463.287,7	507.500,4	-8,7	-22,1
Exportaciones totales	Miles de euros	Datacomex	oct-24	465.748,6	359.937,7	29,4	-16,5	4.492.643,8	4.540.210,4	-1,0	-1,8
Importaciones totales	Miles de euros	Datacomex	oct-24	318.942,3	466.859,7	-31,7	-5,4	3.292.043,7	3.722.023,3	-11,6	-6,9
Viajeros alojados en hoteles	Viajeros	EOH-INE	nov-24	49.231	48.898	0,7	-4,7	1.424.743	1.377.038	3,5	3,3
Pernoctaciones en hoteles	Número	EOH-INE	nov-24	121.981	113.020	7,9	-13,1	4.999.726	4.807.605	4,0	5,2
Porcentaje de ocupación	Porcentaje	EOH-INE	nov-24	30,72	26,83	14,5	-13,9				
Turistas totales	Personas	ECT Andalucía	3T2024	1.222.185	1.243.700	-1,7	3,8	2.257.895	2.262.291	-0,2	7,8
Gasto medio diario	Euros	ECT Andalucía	3T2024	71,5	63,5	12,6	-4,2	69,2	62,8	10,1	-5,1
Consumo de electricidad	MWh	Endesa	sept-24	299.177	325.374	-8,1	5,1	2.421.899	2.401.555	0,8	-2,4
Consumo doméstico elect.	MWh	Endesa	sept-24	119.013	114.034	4,4	7,6	804.983	818.926	-1,7	-2,4
Consumo de gasolina	Toneladas	C.O.R.E.S.	sept-24	6.665	6.328	5,3	11,7	59.741	54.088	10,5	12,9
Consumo de gasóleo	Toneladas	C.O.R.E.S.	sept-24	33.213	34.258	-3,0	-1,3	327.048	313.873	4,2	-3,2
Matriculación de turismos	Número	D.G.T.	nov-24	560	475	17,9	-17,5	6.109	5.842	4,6	-8,0
Transporte aéreo: pasajeros	Personas	AENA	nov-24	37.913	36.653	3,4	30,3	745.516	734.858	1,5	9,5
Tpte. marítimo: pasajeros	Personas	Puertos del Estado	nov-24	29.503	29.506	0,0	8,6	940.129	796.321	18,1	19,3
Tpte. marítimo: mercancías	Miles ton.	Puertos del Estado	nov-24	535,8	299,2	79,1	-5,3	4.978,6	4.794,0	3,8	-5,0
Compraventa de viviendas	Número	INE	oct-24	1.434	1.071	33,9	-0,6	11.994	12.492	-4,0	-6,2
Viviendas libres iniciadas	Número	M. Fomento	sept-24	139	91	52,7	-30,0	1.002	1.363	-26,5	39,2
Impuestos: IS	Miles de euros	Hacienda	nov-24	3.861,0	-4.221,0	-191,5	63,7	364.599,0	291.800,0	24,9	18,0
Impuestos: IRPF	Miles de euros	Hacienda	nov-24	86.150,0	73.006,0	18,0	15,0	746.831,0	666.155,0	12,1	14,2
INVERSIÓN											
Matriculaciones V.I.	Vehículos	M. Industria	nov-24	471	376	25,3	3,0	2.866	2.691	6,5	-0,2
Licitación de obra pública	Miles de euros	SEOPAN	3T2024	101.839	33.778	201,5	-38,5	218.625	401.072	-45,5	35,0
Licitación Oficial M. Fomento	Miles de euros	M. Fomento	jun-24	5.949	17.687	-66,4	-36,4	111.241	320.536	-65,3	30,2
Creación sociedades mercantiles	Número	Registro Mercantil	nov-24	126	143	-11,9	37,5	1.506	1.392	8,2	8,5
Índice de confianza empresarial	Índice	INE	4T2024	132,5	130,0	1,9	4,2				
MERCADO DE TRABAJO											
Ocupados	Miles personas	EPA	3T2024	311,7	311,8	36,2	32,2				
Parados	Miles personas	EPA	3T2024	60,3	77,3	-22,0	0,8				
Activos	Miles personas	EPA	3T2024	372,1	389,1	-4,4	4,0				
Tasa de paro	Personas	EPA	3T2024	16,2	19,9	-18,3	-3,2				
Tasa de actividad	Personas	EPA	3T2024	58,7	62,3	-5,9	2,8				
Demandantes de empleo	Personas	Serv. Estatal Empleo	dic-24	46.067	51.072	-9,8	-4,4				
Contratos	Número	Serv. Estatal Empleo	dic-24	18.693	18.149	3,0	-10,8				
Beneficiarios subsidio paro	Miles personas	Serv. Estatal Empleo	nov-24	34,64	35,27	-1,8	3,2				
Afiliados medios S.S.	Personas	Seguridad Social	dic-24	338.183	328.765	2,9	1,4				
PRECIOS Y SALARIOS											
Índice de precios al consumo	Índice	INE	nov-24	115,3	113,4	1,6	3,6				
Precio medio m2 vivienda	Euros/m2	MITRAMISS	3T2024	1.241,6	1.152,8	3,9	5,6				
Incremento salarial pactado	% variación	MITRAMISS	nov-24	3,45	5,04						
Tarifa media diaria (ADR)	Euros	INE	nov-24	65,1	66,3	-1,8	13,0				

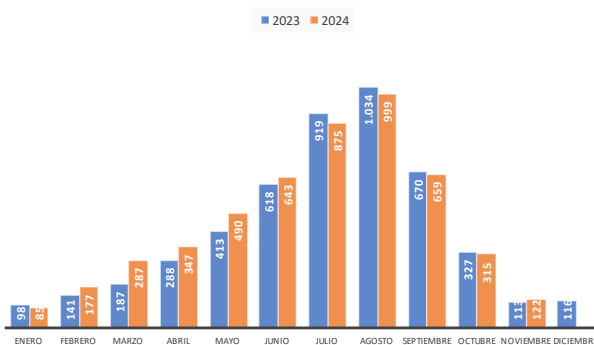
Indicador sintético de la economía de Almería



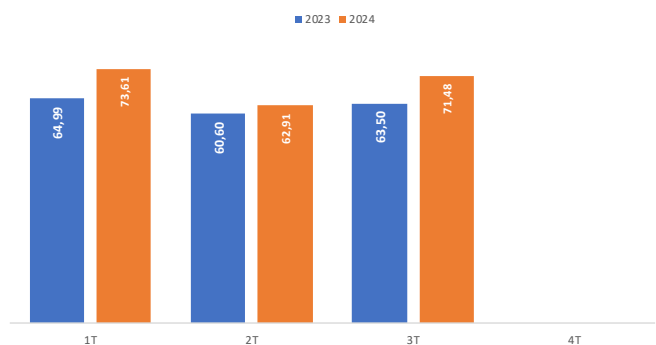
Exportaciones de FyH (mill € acumulados)



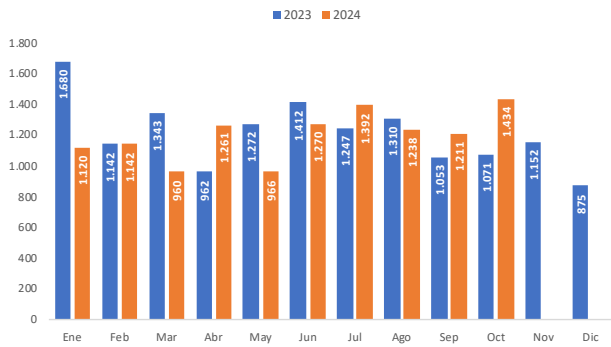
Pernoctaciones hoteleras



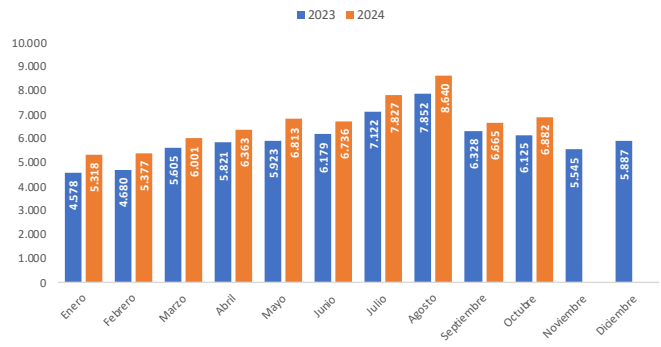
Gasto medio diario de los turistas (eur)



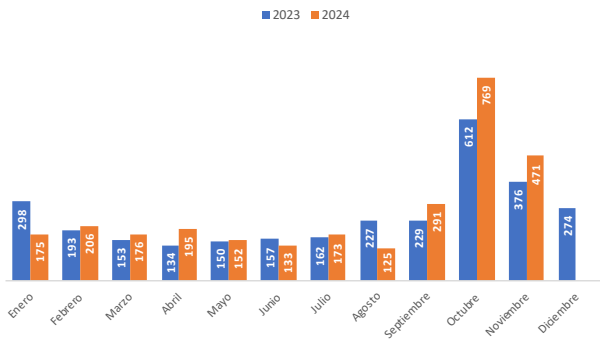
Compraventa de viviendas



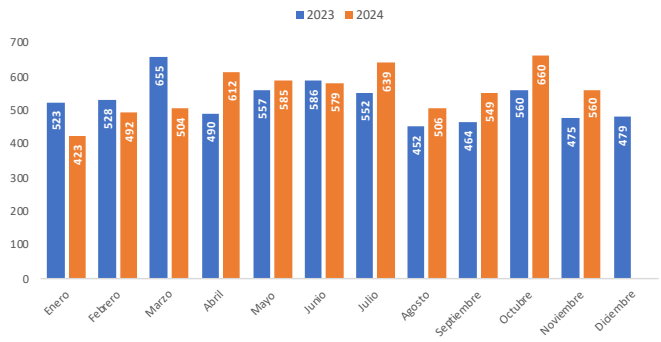
Consumo gasolina por meses (Tm)



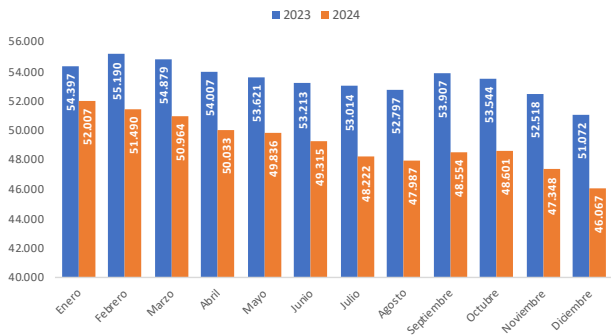
Matriculación de vehículos industriales por meses



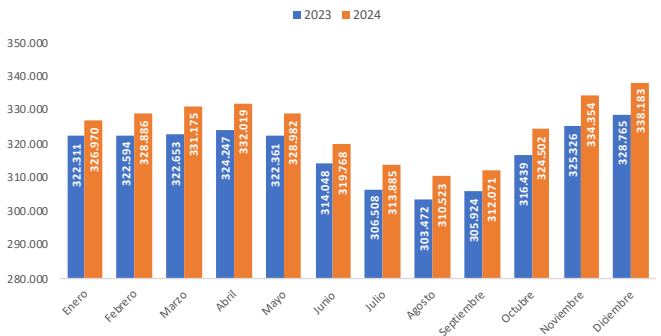
Matriculación turismos por meses



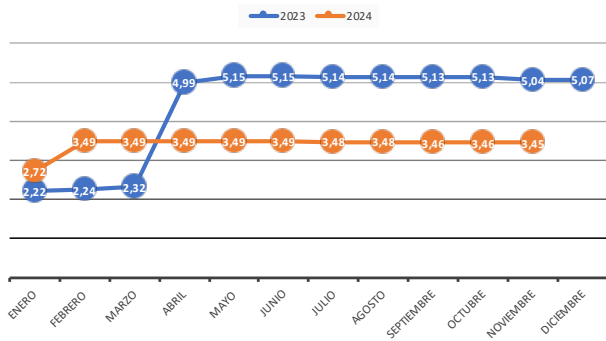
Paro registrado



Afiliados en alta en la Seguridad Social



Incremento salarial pactado



Tasa de variación del IPC

