

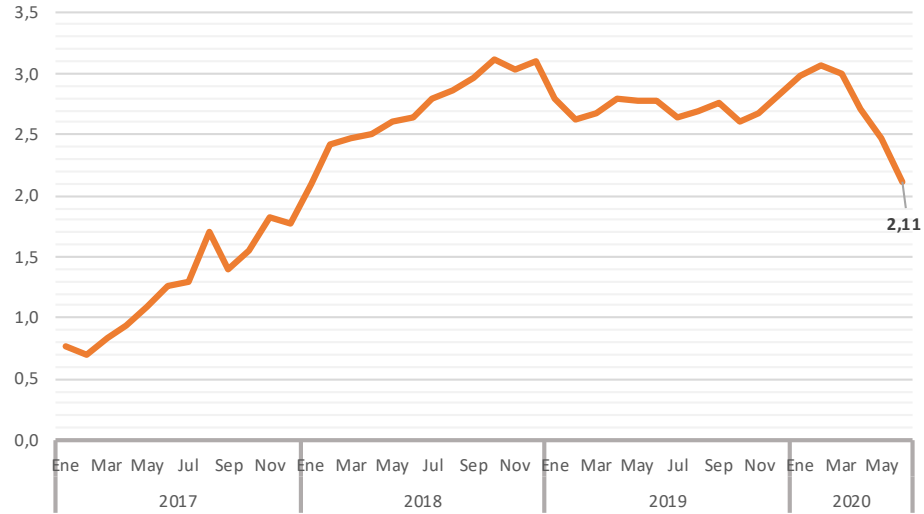


LA ECONOMÍA DE ALMERÍA AL DÍA

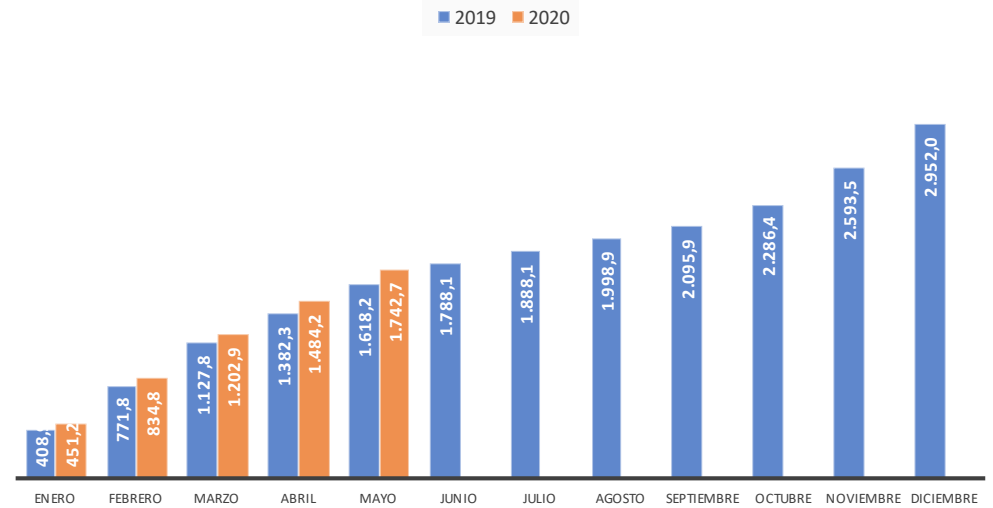
Agosto de 2020

Indicador	Unidades	Fuente	Fecha	Dato	1 año antes	Tasa	Tasa 1 año antes	Acumulado	Acum -1 año	Tasa acum.	Tasa acum. - 1 año
ACTIVIDAD Y DEMANDA											
Exportaciones de FyH	Miles de euros	Datacomex	may-20	258.472,4	235.870,6	9,6	-8,5	1.742.686,9	1.618.216,0	7,7	11,1
Exportaciones de FyH	Toneladas	Datacomex	may-20	272.671,5	326.156,4	-16,4	14,3	1.548.615,7	1.592.879,8	-2,8	9,6
Exportaciones de piedra natural	Miles de euros	Datacomex	may-20	21.505,9	47.941,7	-55,1	23,8	158.383,1	200.388,3	-21,0	18,1
Viajeros alojados en hoteles	Viajeros	EOH-INE	jun-20	27.630,3	195.598,0	-85,9	6,4	170.387,3	609.639,0	-72,1	1,7
Pernoctaciones en hoteles	Número	EOH-INE	jun-20	53.702,3	672.918,0	-92,0	0,3	447.200,9	2.052.676,0	-78,2	-3,0
Turistas totales	Personas	ECT Andalucía	1T2020	271.411,2	358.708,6	-24,3	-0,5	271.411,2	358.708,6	-24,3	-0,5
Gasto medio diario	Euros	ECT Andalucía	1T2020	62,6	66,0	-5,2	8,7	62,6	66,0	-5,2	8,7
Consumo de electricidad	MWh	Endesa	mar-20	238.430,1	234.166,9	1,8	-2,7	741.621,9	669.142,0	10,8	-14,0
Consumo doméstico elect.	MWh	Endesa	mar-20	79.565,9	78.497,9	1,4	-10,3	272.214,8	226.533,0	20,2	-19,4
Consumo de gasolina	Toneladas	C.O.R.E.S.	jun-20	4.015,8	4.850,2	-17,2	2,7	19.804,2	26.838,0	-26,2	6,3
Matriculación de turismos	Número	D.G.T.	jul-20	246,0	1.093,0	-77,5	-11,1	2.269,0	6.619,0	-65,7	-9,3
Compraventa de viviendas	Número	I.N.E.	jun-20	611,0	998,0	-38,8	22,8	4.722,0	5.834,0	-19,1	12,8
INVERSIÓN											
Matriculaciones V.I.	Vehículos	M. Industria	jul-20	185,0	163,0	13,5	1,9	829,0	1.250,0	-33,7	-0,2
Licitación de obra pública	Miles de euros	SEOPAN	1T2020	30.855,4	218.198,0	-85,9	283,0	30.855,4	218.198,0	-85,9	283,0
Licitación Oficial M. Fomento	Miles de euros	M. Fomento	dic-19	7.248,9	204,0	3.452,8	-99,4	61.009,7	617.164,6	-90,1	472,9
MERCADO DE TRABAJO											
Ocupados	Personas	EPA	2T2020	252,7	283,0	-10,7	10,0				
Parados	Personas	EPA	2T2020	64,0	54,4	17,6	-27,3				
Activos	Personas	EPA	2T2020	316,7	337,3	-6,1	1,6				
Tasa de paro	Personas	EPA	2T2020	20,2	16,1	25,4	-28,4				
Tasa de actividad	Personas	EPA	2T2020	54,4	49,1	10,7	8,6				
Demandantes de empleo	Personas	Serv. Estatal Empleo	jul-20	78.937,0	60.438,0	30,6	-3,6				
Afiliados medios S.S.	Personas	Seguridad Social	jul-20	272.725,0	281.841,2	-3,2	3,7				
PRECIOS Y SALARIOS											
Índice de precios al consumo	Índice	INE	jul-20	103,6	104,0	-0,4	0,5				
Incremento salarial pactado	% variación	MITRAMISS	jul-20	2,07	1,88						

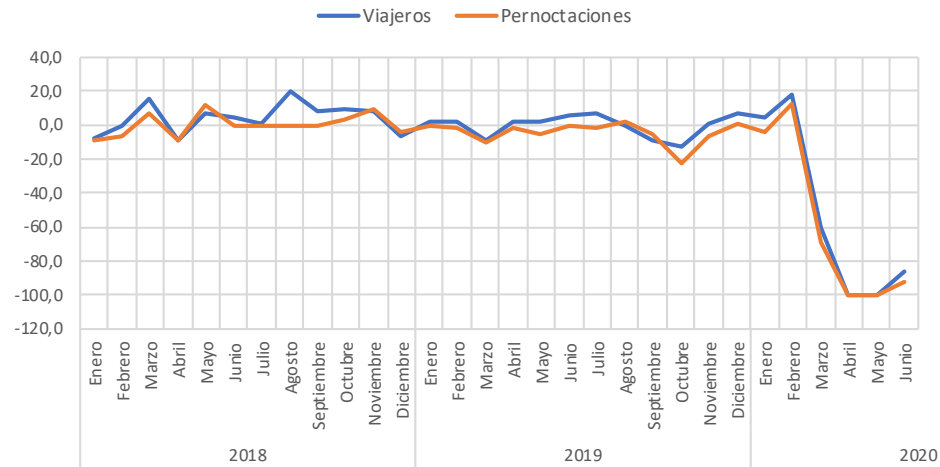
Indicador sintético de la economía de Almería



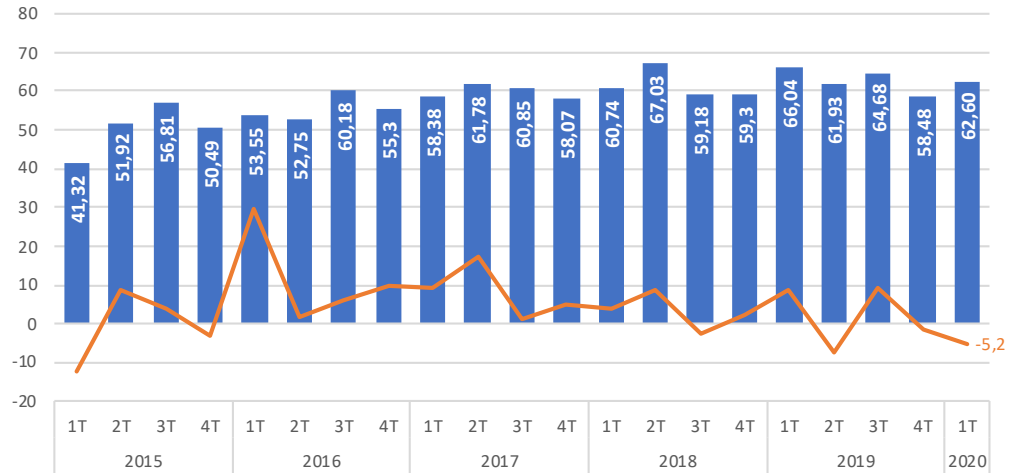
Exportaciones de FyH (mill € acumulados)



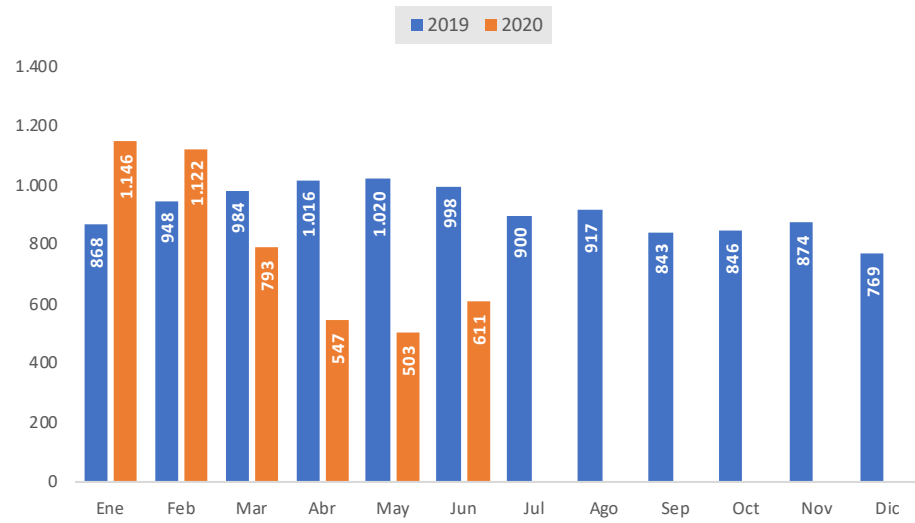
Viajeros alojados y pernoctaciones en establecimientos hoteleros (tasas interanuales)



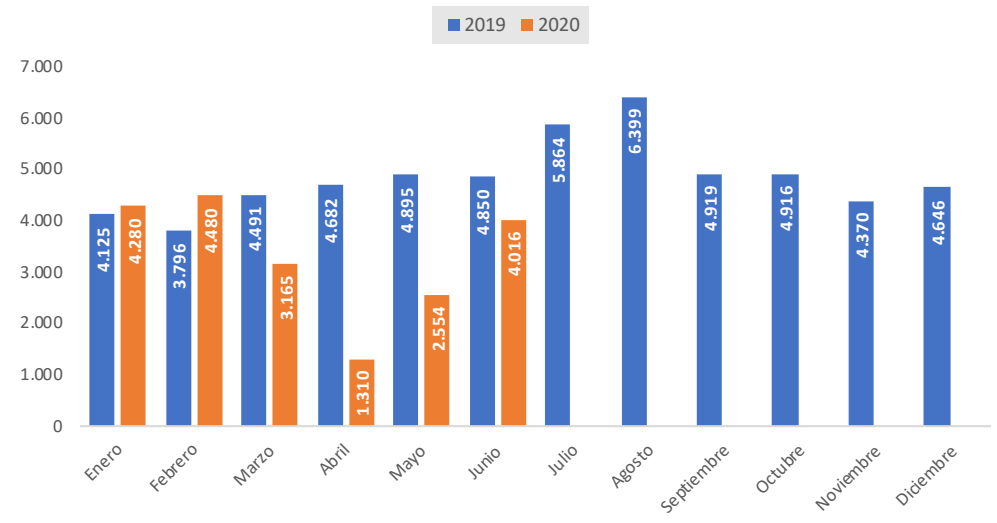
Gasto medio diario de los turistas (eur) y tasa de variación interanual (%)



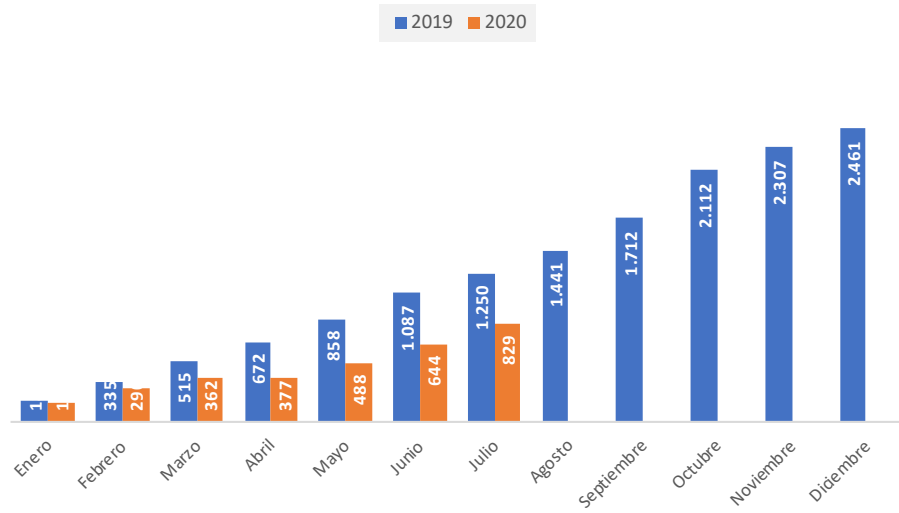
Compraventa de viviendas



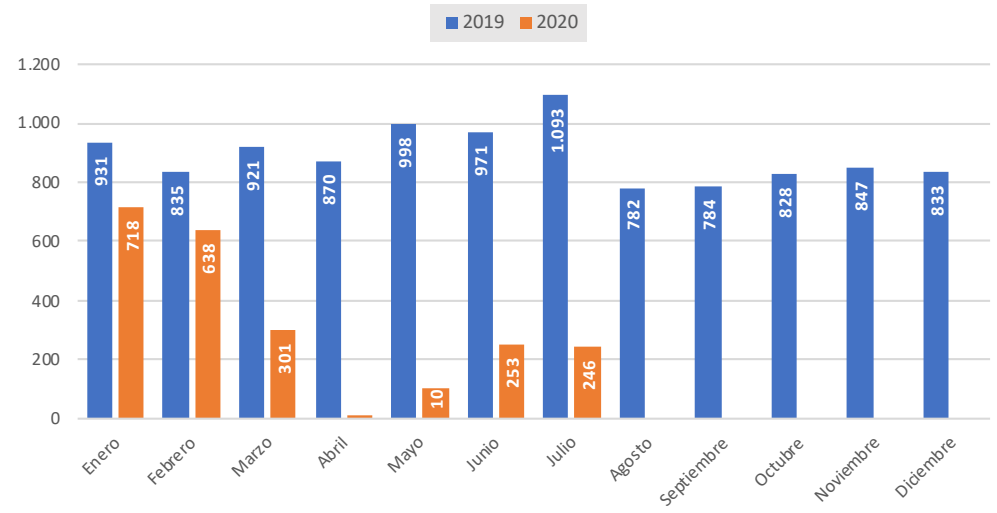
Consumo gasolina por meses (Tm)



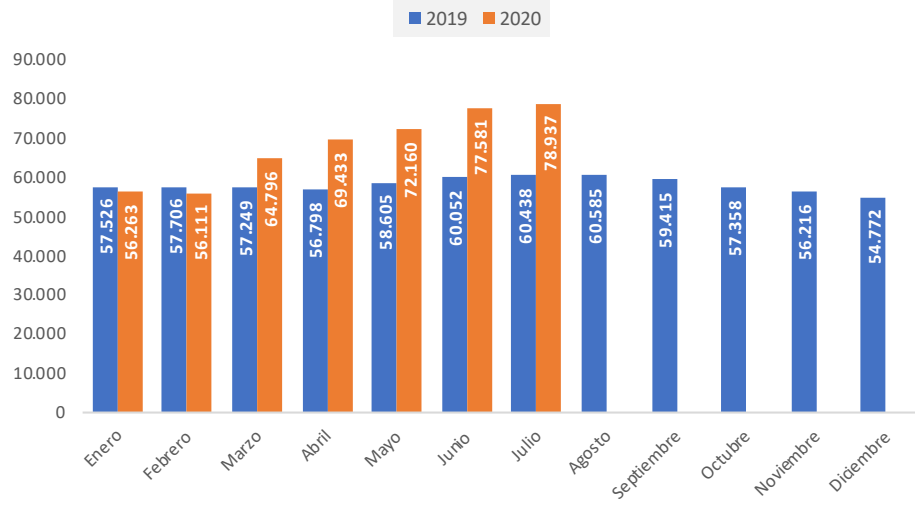
Matriculación de vehículos industriales (acumulados)



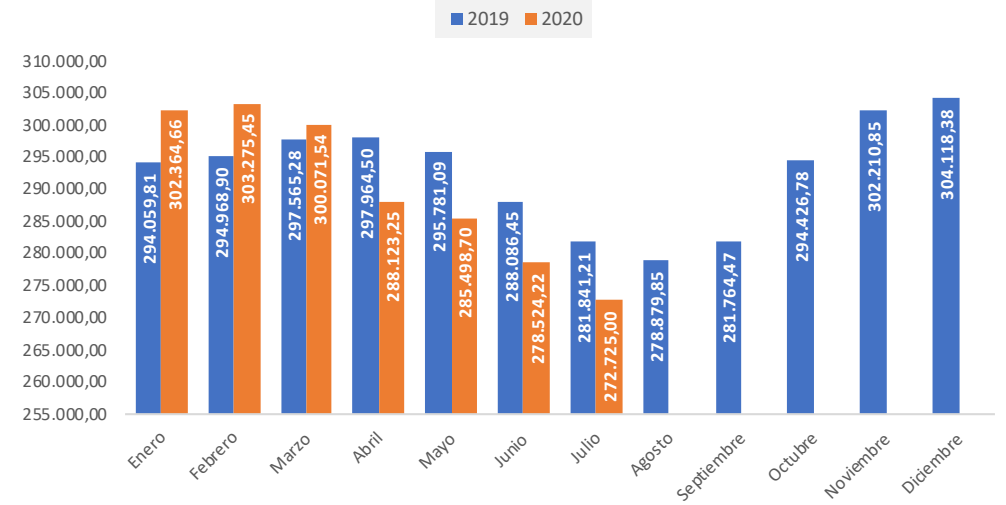
Matriculación turismos por meses



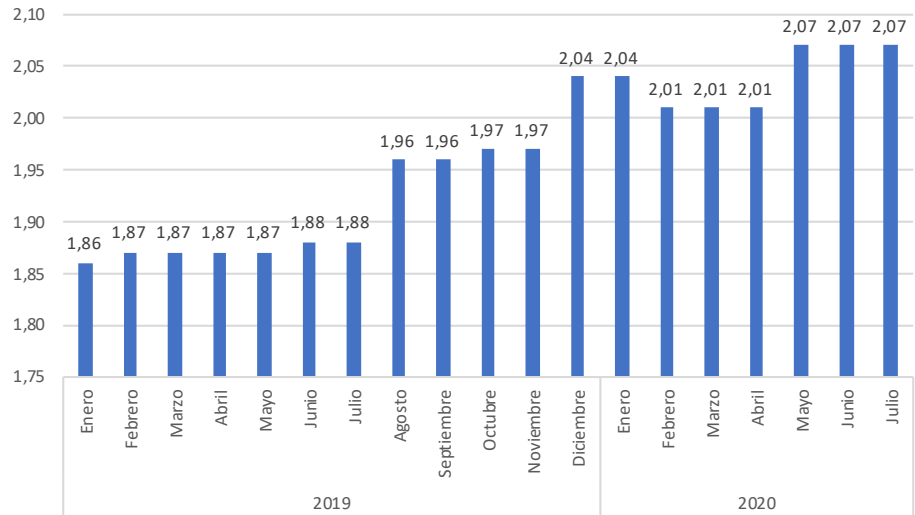
Paro registrado



Afiliados en alta en la Seguridad Social



Incremento salarial pactado



Tasa de variación del IPC

