

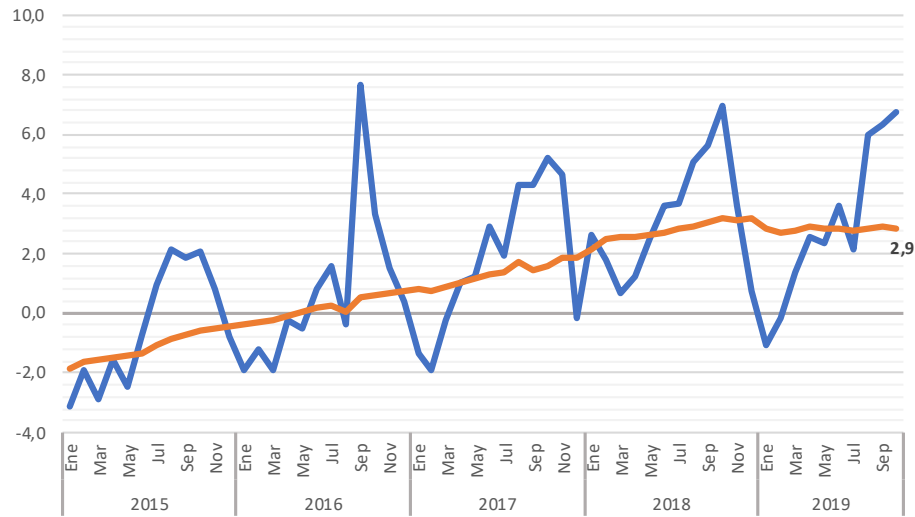


LA ECONOMÍA DE ALMERÍA AL DÍA

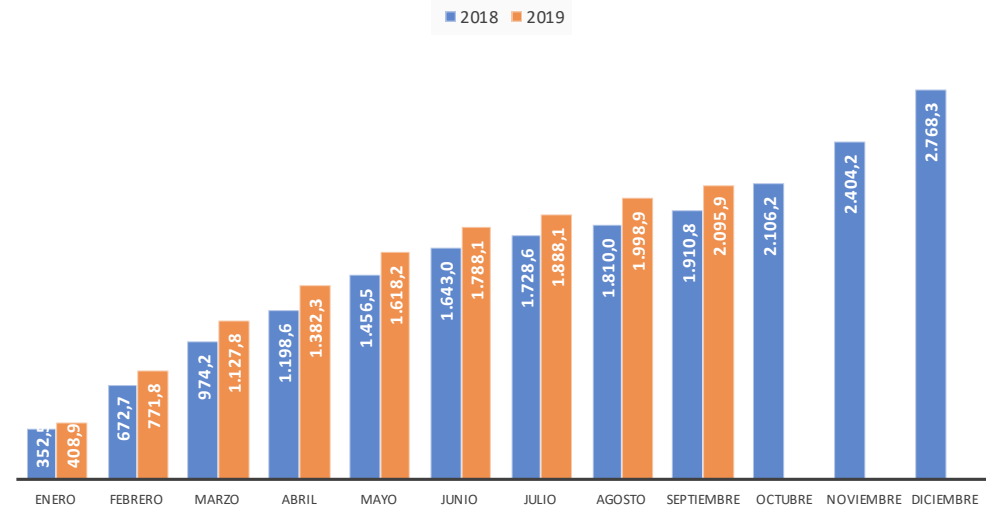
Diciembre de 2019

Indicador	Unidades	Fuente	Fecha	Dato	1 año antes	Tasa	Tasa 1 año		Tasa acum. -		
							antes	Acumulado	Acum -1 año	1 año	
ACTIVIDAD Y DEMANDA											
Exportaciones de FyH	Miles de euros	Datacomex	sept-19	97.014,5	100.796,2	-3,8	17,9	2.095.930,7	1.910.775,5	9,7	0,6
Exportaciones de FyH	Toneladas	Datacomex	sept-19	93.678,0	91.124,9	2,8	13,7	2.202.535,5	2.044.994,6	7,7	9,0
Viajeros alojados en hoteles	Viajeros	EOH-INE	oct-19	98.880,0	112.969,0	-12,5	9,5	1.380.923,0	1.384.219,0	-0,2	6,6
Pernoctaciones en hoteles	Número	EOH-INE	oct-19	302.245,0	388.025,0	-22,1	3,2	5.109.509,0	5.288.953,0	-3,4	0,3
Turistas totales	Personas	ECT Andalucía	3T2019	1.121.767,6	1.117.297,2	0,4	8,3	2.195.435,9	2.159.689,5	1,7	6,3
Gasto medio diario	Euros	ECT Andalucía	3T2019	64,7	59,2	9,3	8,3	64,0	61,9	3,4	1,9
Consumo de electricidad	MWh	Endesa	sept-19	305.838,4	306.406,5	-0,2	3,4	2.269.415,1	2.401.656,7	-5,5	4,1
Consumo doméstico elect.	MWh	Endesa	sept-19	97.219,3	98.933,7	-1,7	2,8	734.497,5	793.859,1	-7,5	1,3
INVERSIÓN											
Matriculaciones V.I.	Vehículos	M. Industria	oct-19	400,0	536,0	-25,4	-16,0	2.112,0	2.093,0	0,9	-10,6
Licitación de obra pública	Miles de euros	SEOPAN	3T2019	687.105,4	37.031,9	1.755,4	33,7	972.317,2	323.138,7	200,9	157,0
Licitación Oficial M. Fomento	Miles de euros	M. Fomento	sept-19	2.879,6	4,4	65.495,2	-99,6	50.913,5	254.344,7	-80,0	348,9
MERCADO DE TRABAJO											
Ocupados	Personas	EPA	3T2019	268,2	250,4	7,1	-0,7				
Parados	Personas	EPA	3T2019	66,0	85,8	-23,1	-11,0				
Activos	Personas	EPA	3T2019	334,3	336,2	-0,6	-3,5				
Tasa de paro	Personas	EPA	3T2019	19,8	25,5	-22,6	-7,7				
Tasa de actividad	Personas	EPA	3T2019	57,8	44,0	31,5	-0,7				
Demandantes de empleo	Personas	Serv. Estatal Empleo	nov-19	56.216,0	57.809,0	-2,8	-4,1				
Afiliados en alta a la S.S.	Personas	Seguridad Social	oct-19	296.363,0	288.489,0	2,7	3,3				
PRECIOS											
Índice de precios al consumo	Índice	INE	oct-19	105,7	105,5	0,2	2,2			1,1	1,8

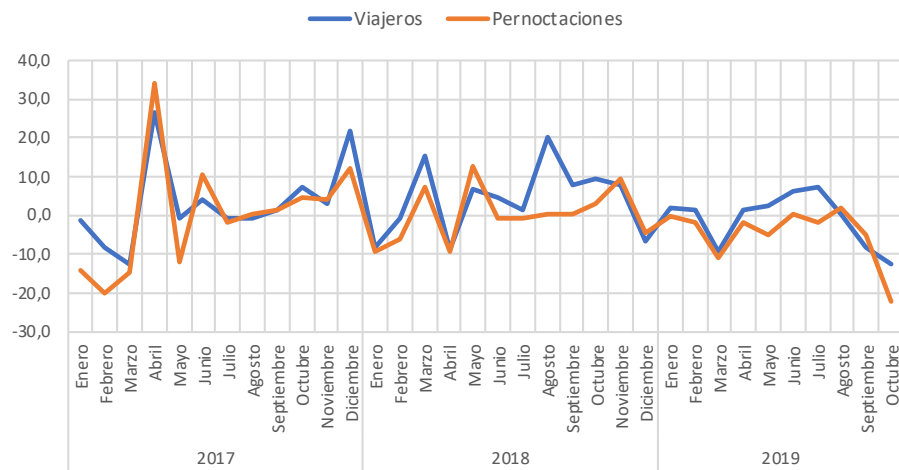
Indicador sintético de la economía de Almería



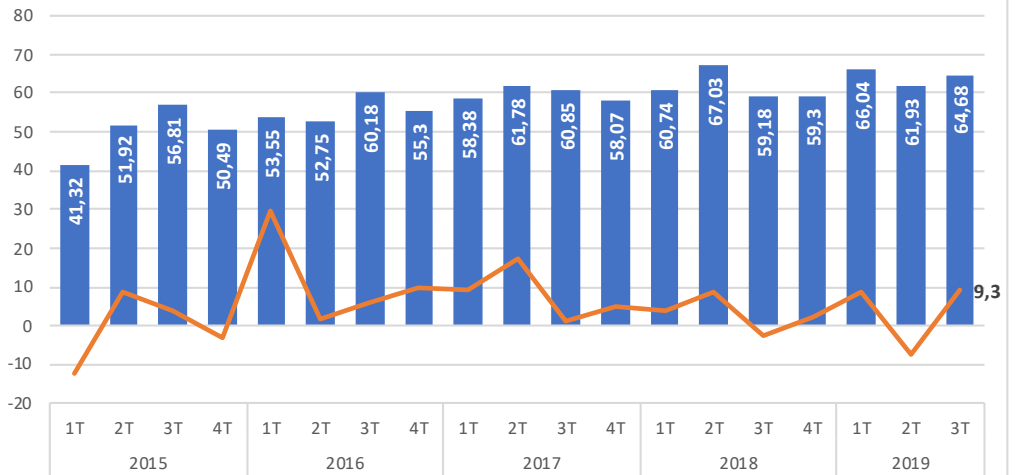
Exportaciones de FyH (mill € acumulados)



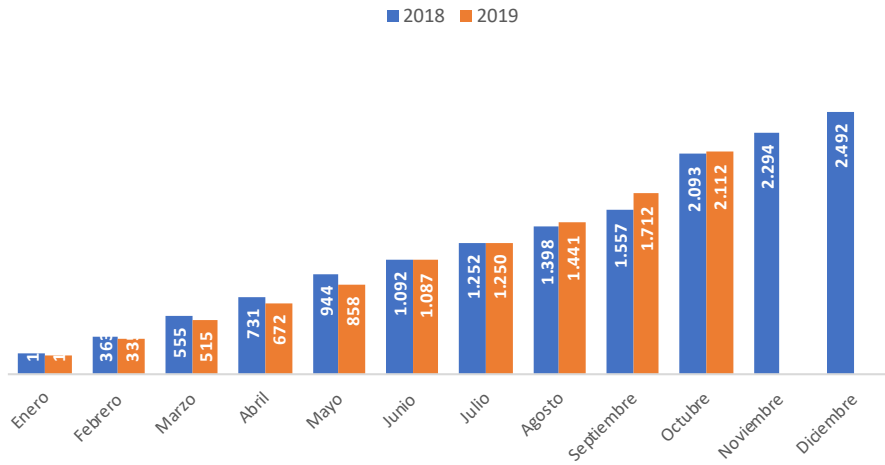
Viajeros alojados y pernoctaciones en establecimientos hoteleros (tasas interanuales)



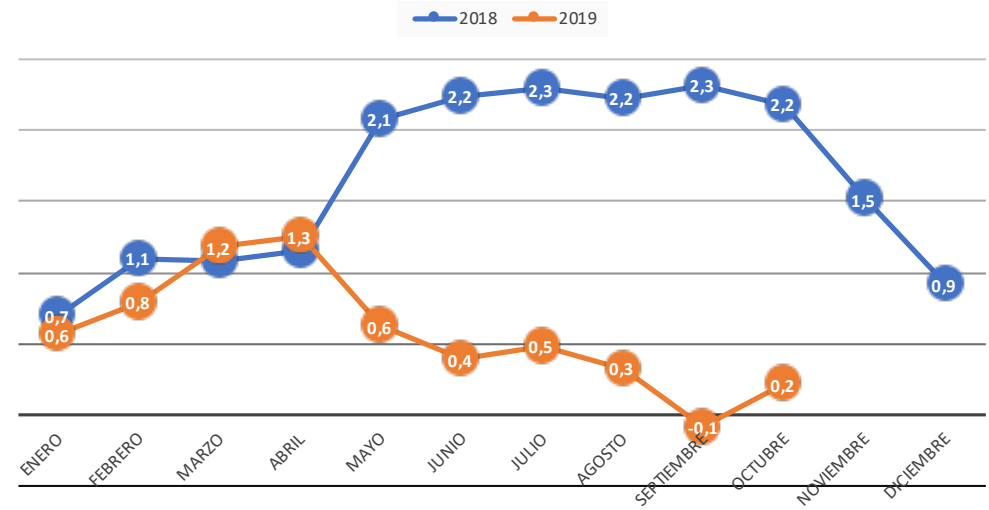
Gasto medio diario de los turistas (eur) y tasa de variación interanual (%)



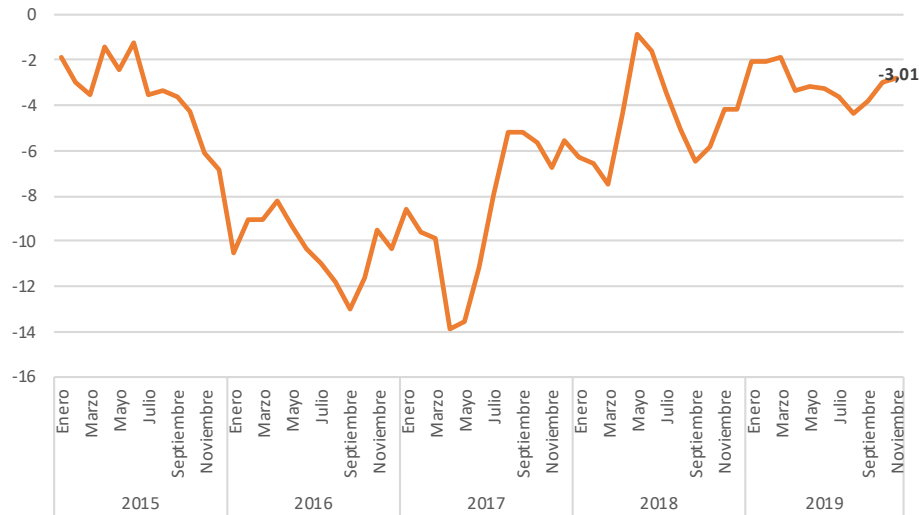
Matriculación de vehículos industriales (acumulados)



Tasa de variación interanual del IPC



Tasa de variación interanual del paro registrado



Afiliados en alta en la Seguridad Social

