

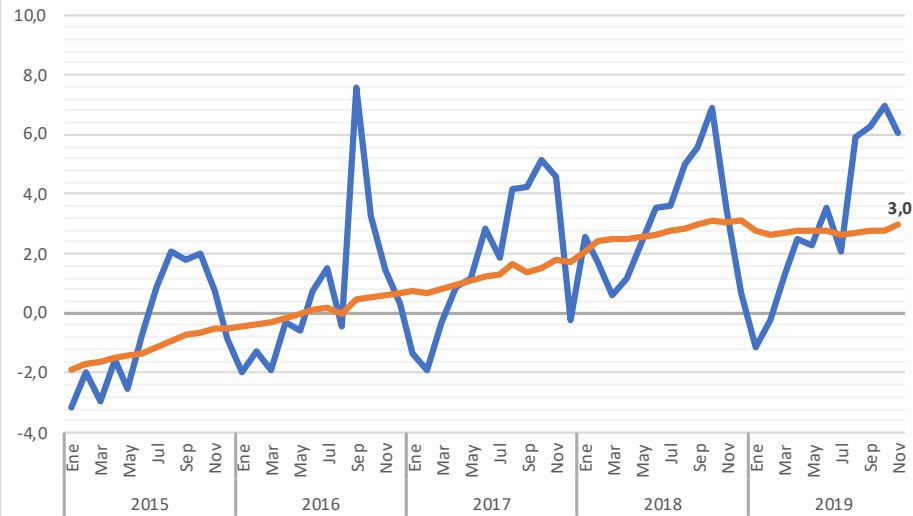


## LA ECONOMÍA DE ALMERÍA AL DÍA

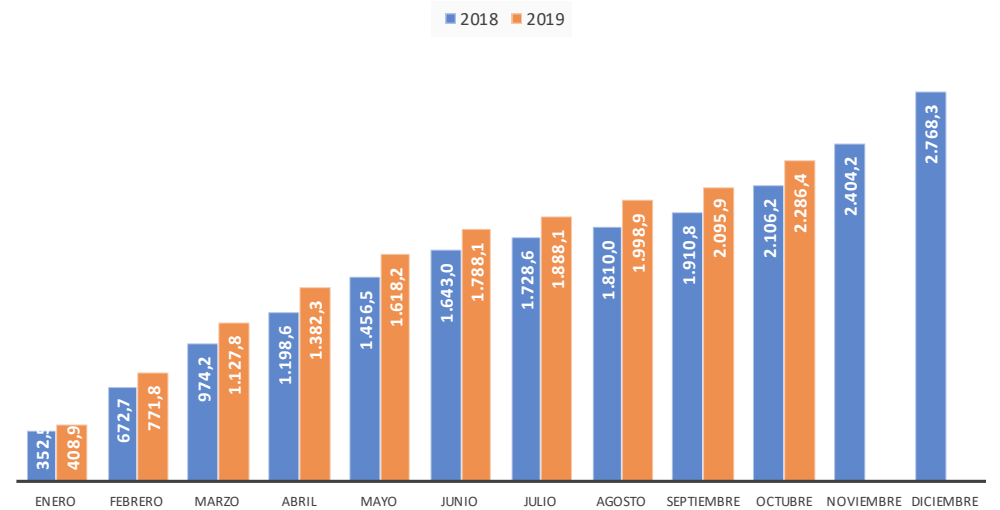
Enero de 2020

Indicador	Unidades	Fuente	Fecha	Dato	1 año antes		Tasa 1 año antes		Acumulado		Tasa acum. - 1 año	
					Tasa	Tasa	Acumulado	Acum -1 año	Tasa acum.	Tasa acum.		
<b>ACTIVIDAD Y DEMANDA</b>												
Exportaciones de FyH	Miles de euros	Datacomex	oct-19	190.455,0	195.402,9	-2,5	11,3	2.286.385,7	2.106.178,4	8,6	1,5	
Exportaciones de FyH	Toneladas	Datacomex	oct-19	207.396,6	182.415,2	13,7	0,8	2.409.932,1	2.227.409,8	8,2	8,3	
Viajeros alojados en hoteles	Viajeros	EOH-INE	nov-19	60.804,0	60.370,0	0,7	7,9	1.441.727,0	1.444.589,0	-0,2	6,6	
Pernoctaciones en hoteles	Número	EOH-INE	nov-19	150.978,0	161.117,0	-6,3	9,3	5.260.487,0	5.450.070,0	-3,5	0,5	
Turistas totales	Personas	ECT Andalucía	3T2019	1.121.767,6	1.117.297,2	0,4	8,3	2.195.435,9	2.159.689,5	1,7	6,3	
Gasto medio diario	Euros	ECT Andalucía	3T2019	64,7	59,2	9,3	8,3	64,0	61,9	3,4	1,9	
Consumo de electricidad	MWh	Endesa	sept-19	305.838,4	306.406,5	-0,2	3,4	2.269.415,1	2.401.656,7	-5,5	4,1	
Consumo doméstico elect.	MWh	Endesa	sept-19	97.219,3	98.933,7	-1,7	2,8	734.497,5	793.859,1	-7,5	1,3	
<b>INVERSIÓN</b>												
Matriculaciones V.I.	Vehículos	M. Industria	nov-19	195,0	201,0	-3,0	-33,4	2.307,0	2.294,0	0,6	-13,2	
Licitación de obra pública	Miles de euros	SEOPAN	3T2019	687.105,4	37.031,9	1.755,4	33,7	972.317,2	323.138,7	200,9	157,0	
Licitación Oficial M. Fomento	Miles de euros	M. Fomento	oct-19	123,5	321.045,1	-100,0	5.931,6	51.037,0	575.389,8	-91,1	828,4	
<b>MERCADO DE TRABAJO</b>												
Ocupados	Personas	EPA	3T2019	268,2	250,4	7,1	-0,7					
Parados	Personas	EPA	3T2019	66,0	85,8	-23,1	-11,0					
Activos	Personas	EPA	3T2019	334,3	336,2	-0,6	-3,5					
Tasa de paro	Personas	EPA	3T2019	19,8	25,5	-22,6	-7,7					
Tasa de actividad	Personas	EPA	3T2019	57,8	44,0	31,5	-0,7					
Demandantes de empleo	Personas	Serv. Estatal Empleo	dic-19	54.772,0	56.269,0	-2,7	-4,2					
Afiliados en alta a la S.S.	Personas	Seguridad Social	nov-19	303.977,0	293.442,0	3,6	2,3					
<b>PRECIOS</b>												
Índice de precios al consumo	Índice	INE	nov-19	105,6	105,2	0,3	1,5			1,0	1,6	

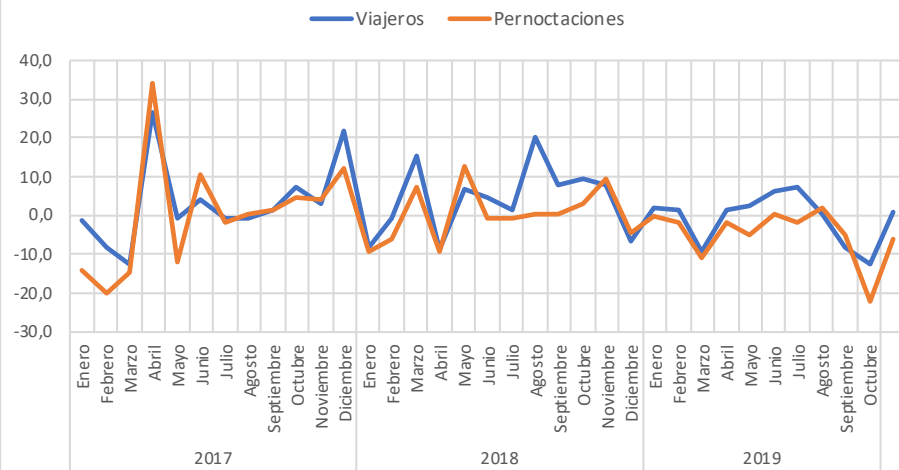
### Indicador sintético de la economía de Almería



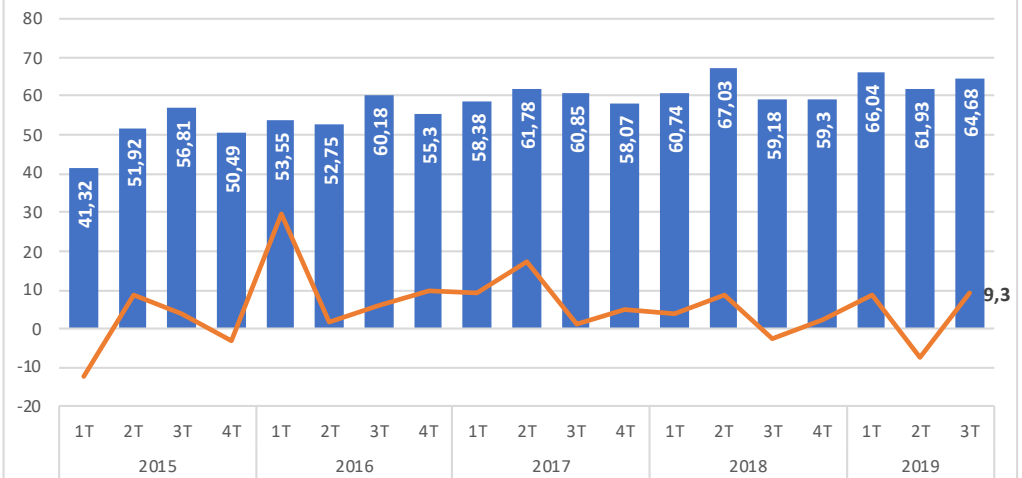
### Exportaciones de FyH (mill € acumulados)



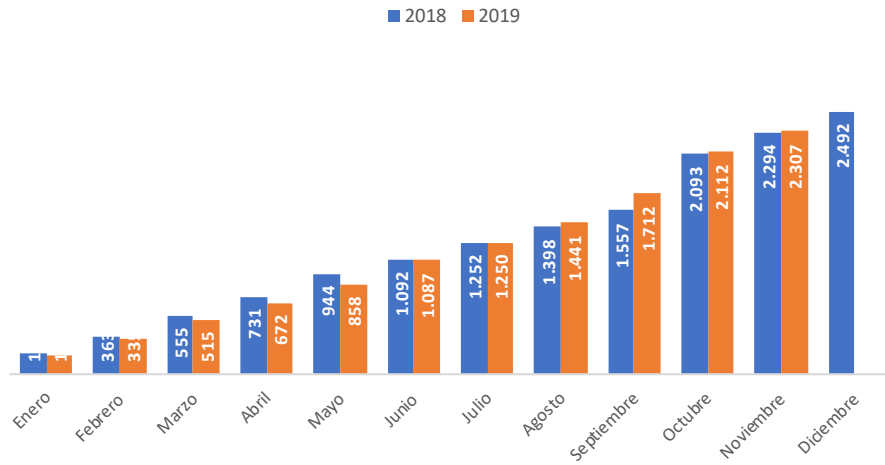
### Viajeros alojados y pernoctaciones en establecimientos hoteleros (tasas interanuales)



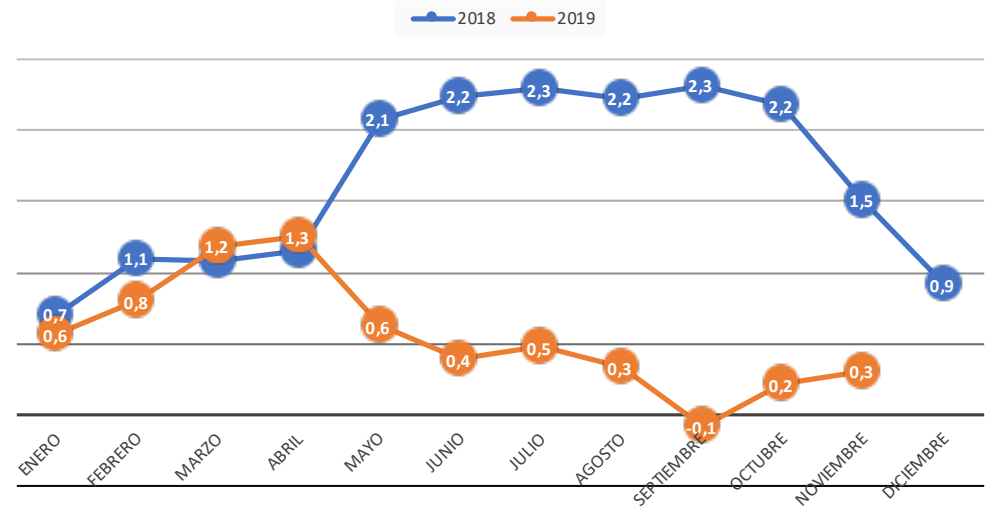
### Gasto medio diario de los turistas (eur) y tasa de variación interanual (%)



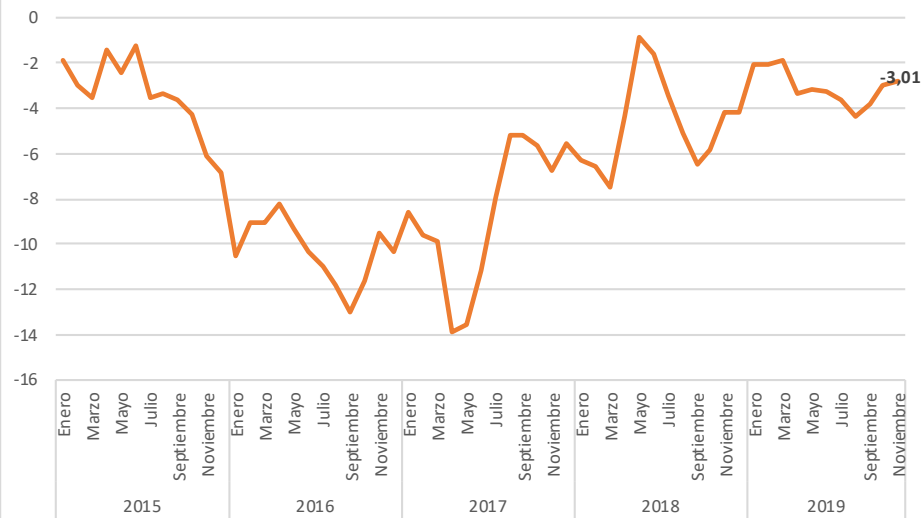
### Matriculación de vehículos industriales (acumulados)



### Tasa de variación interanual del IPC



### Tasa de variación interanual del paro registrado



### Afiliados en alta en la Seguridad Social

