

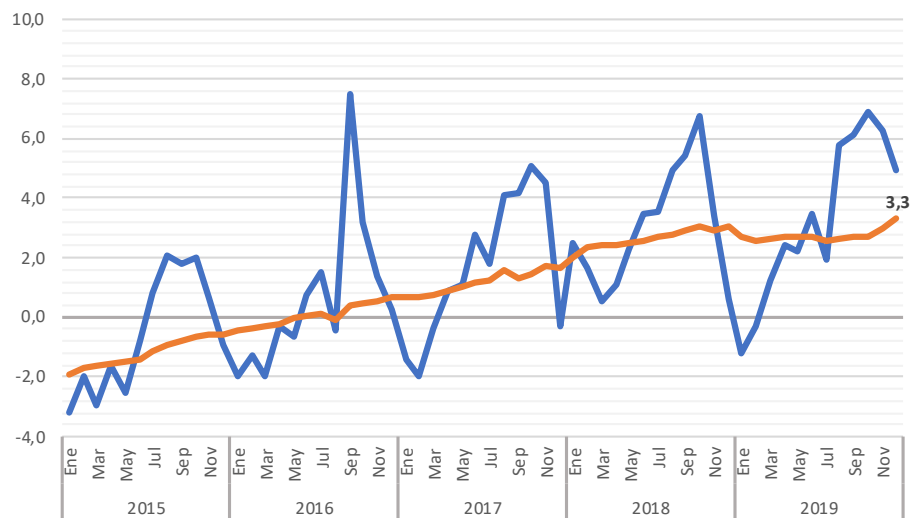


LA ECONOMÍA DE ALMERÍA AL DÍA

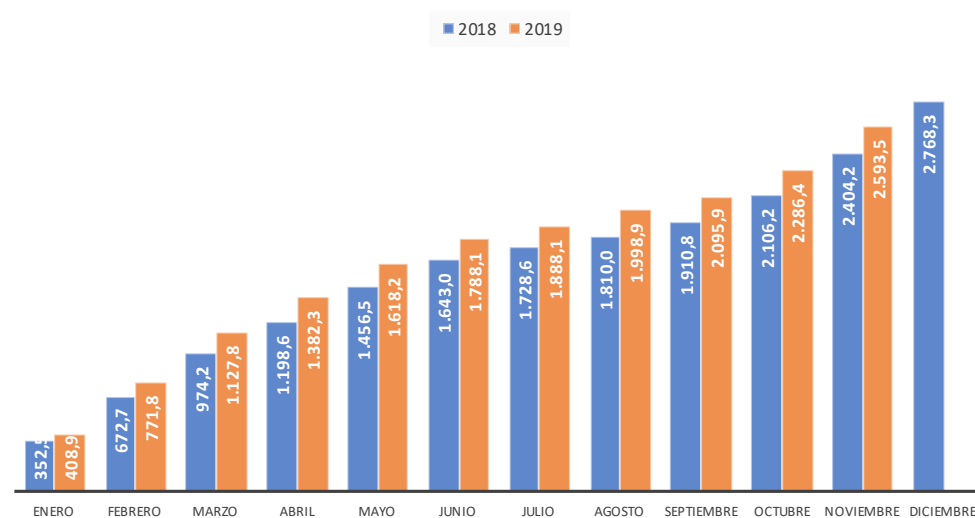
Febrero de 2020

Indicador	Unidades	Fuente	Fecha	Dato	Tasa 1 año		Tasa acum. -				
					1 año antes	Tasa	antes	Acumulado	Acum -1 año	Tasa acum. - 1 año	
ACTIVIDAD Y DEMANDA											
Exportaciones de FyH	Miles de euros	Datacomex	nov-19	307.108,9	298.011,7	3,1	18,5	2.593.494,6	2.404.190,2	7,9	3,3
Exportaciones de FyH	Toneladas	Datacomex	nov-19	300.216,8	248.392,1	20,9	-6,4	2.710.148,9	2.475.801,9	9,5	6,6
Viajeros alojados en hoteles	Viajeros	EOH-INE	dic-19	52.400,0	49.035,0	6,9	-6,7	1.494.127,0	1.493.624,0	0,0	6,1
Pernotaciones en hoteles	Número	EOH-INE	dic-19	128.078,0	126.213,0	1,5	-4,3	5.388.565,0	5.576.283,0	-3,4	0,4
Turistas totales	Personas	ECT Andalucía	3T2019	1.121.767,6	1.117.297,2	0,4	8,3	2.195.435,9	2.159.689,5	1,7	6,3
Gasto medio diario	Euros	ECT Andalucía	3T2019	64,7	59,2	9,3	8,3	64,0	61,9	3,4	1,9
Consumo de electricidad	MWh	Endesa	sept-19	305.838,4	306.406,5	-0,2	3,4	2.269.415,1	2.401.656,7	-5,5	4,1
Consumo doméstico elect.	MWh	Endesa	sept-19	97.219,3	98.933,7	-1,7	2,8	734.497,5	793.859,1	-7,5	1,3
INVERSIÓN											
Matriculaciones V.I.	Vehículos	M. Industria	dic-19	154,0	198,0	-22,2	-17,8	2.461,0	2.492,0	-1,2	-13,6
Licitación de obra pública	Miles de euros	SEOPAN	3T2019	687.105,4	37.031,9	1.755,4	33,7	972.317,2	323.138,7	200,9	157,0
Licitación Oficial M. Fomento	Miles de euros	M. Fomento	nov-19	2.723,9	41.570,8	-93,4	232,2	53.760,9	616.960,6	-91,3	728,3
MERCADO DE TRABAJO											
Ocupados	Personas	EPA	4t2019	286,9	275,7	4,1	3,9				
Parados	Personas	EPA	4t2019	65,3	63,7	2,5	-29,6				
Activos	Personas	EPA	4t2019	352,1	339,4	3,7	-4,7				
Tasa de paro	Personas	EPA	4t2019	18,5	18,8	-1,3	-26,2				
Tasa de actividad	Personas	EPA	4t2019	60,7	48,2	26,0	3,3				
Demandantes de empleo	Personas	Serv. Estatal Empleo	dic-19	54.772,0	56.269,0	-2,7	-4,2				
Afiliados en alta a la S.S.	Personas	Seguridad Social	dic-19	303.289,0	295.668,0	2,6	3,0				
PRECIOS											
Índice de precios al consumo	Índice	INE	dic-19	105,3	104,5	0,8	0,9				

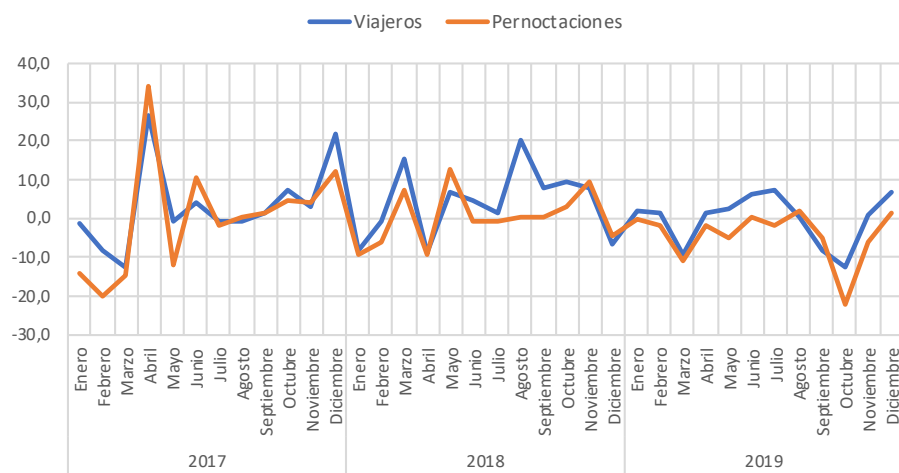
Indicador sintético de la economía de Almería



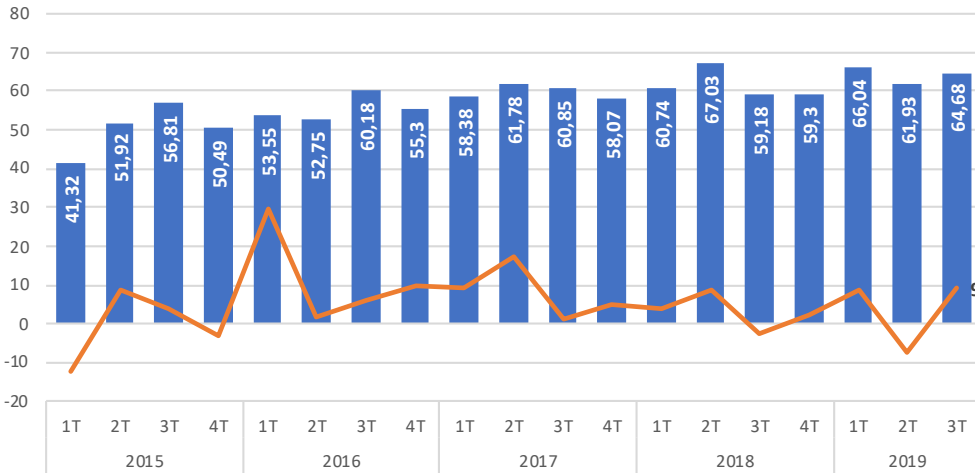
Exportaciones de FyH (mill € acumulados)



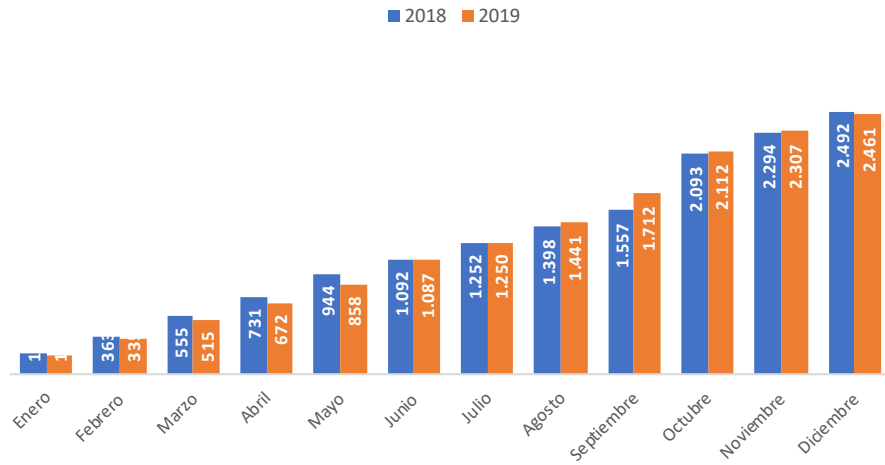
Viajeros alojados y pernoctaciones en establecimientos hoteleros (tasas interanuales)



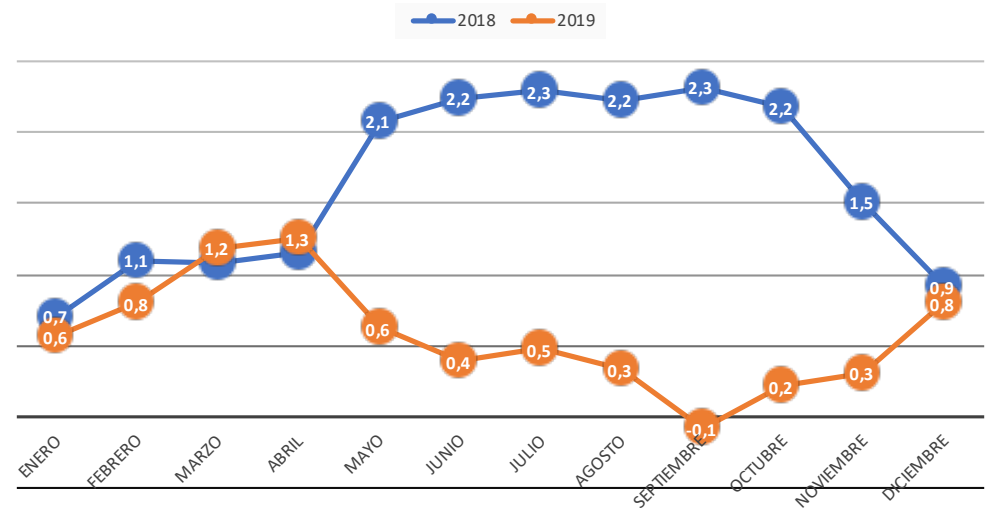
Gasto medio diario de los turistas (eur) y tasa de variación interanual (%)



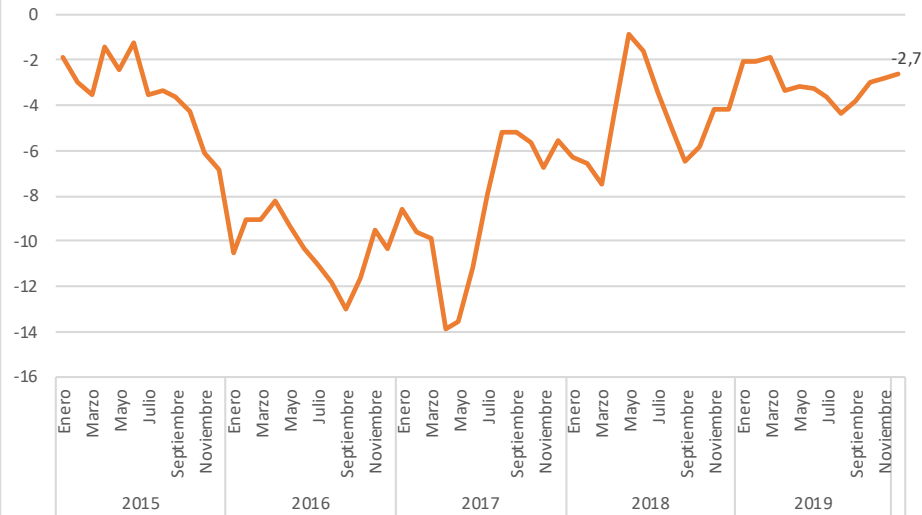
Matriculación de vehículos industriales (acumulados)



Tasa de variación interanual del IPC



Tasa de variación interanual del paro registrado



Afiliados en alta en la Seguridad Social

