

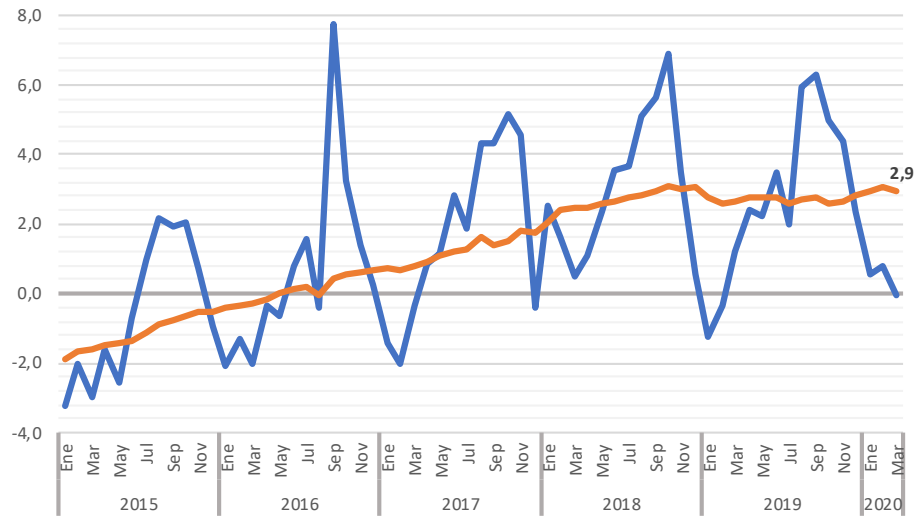


## LA ECONOMÍA DE ALMERÍA AL DÍA

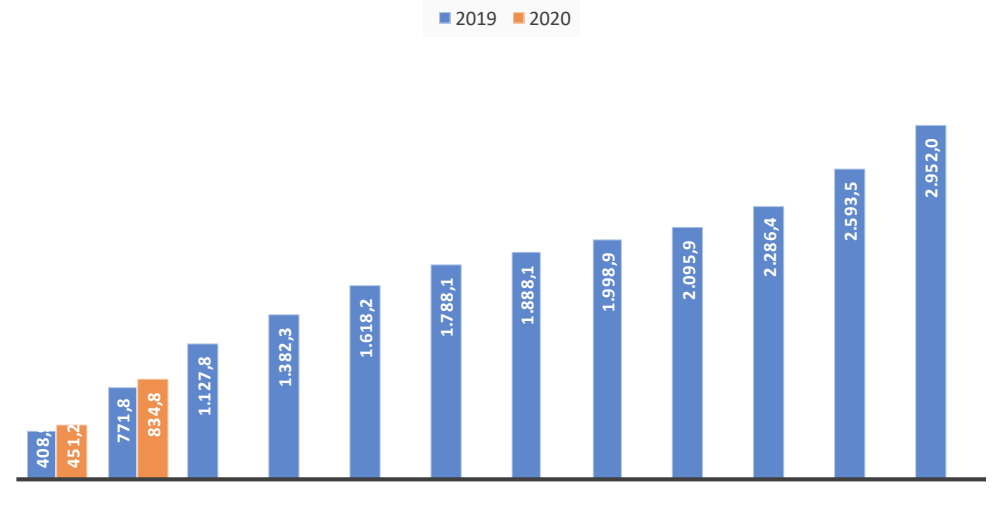
Mayo de 2020

Indicador	Unidades	Fuente	Fecha	Dato	1 año antes		Tasa 1 año antes		Acumulado		Tasa acum. - 1 año	
					Tasa	Tasa	Acumulado	Acum -1 año	Tasa acum.	Tasa acum.		
<b>ACTIVIDAD Y DEMANDA</b>												
Exportaciones de FyH	Miles de euros	Datacomex	feb-20	383.594,7	362.979,9	5,7	13,4	834.763,4	771.846,3	8,2	14,7	
Exportaciones de FyH	Toneladas	Datacomex	feb-20	341.734,3	313.775,6	8,9	7,4	709.008,6	661.910,8	7,1	10,0	
Viajeros alojados en hoteles	Viajeros	EOH-INE	mar-20	31.596,0	80.407,0	-60,7	-9,4	142.757,0	179.174,0	-20,3	-3,6	
Pernoctaciones en hoteles	Número	EOH-INE	mar-20	93.790,6	300.964,0	-68,8	-10,7	393.498,6	582.438,0	-32,4	-6,3	
Turistas totales	Personas	ECT Andalucía	4T2019	407.111,9	406.113,3	0,2	4,8	2.602.547,8	2.565.802,9	1,4	6,0	
Gasto medio diario	Euros	ECT Andalucía	4T2019	58,5	59,3	-1,4	2,1	63,1	61,5	2,7	2,0	
Consumo de electricidad	MWh	Endesa	mar-20	238.430,1	234.166,9	1,8	-2,7	741.621,9	669.142,0	10,8	-14,0	
Consumo doméstico elect.	MWh	Endesa	mar-20	79.565,9	78.497,9	1,4	-10,3	272.214,8	226.533,0	20,2	-19,4	
<b>INVERSIÓN</b>												
Matriculaciones V.I.	Vehículos	M. Industria	mar-20	72,0	180,0	-60,0	-6,3	362,0	515,0	-29,7	-7,2	
Licitación de obra pública	Miles de euros	SEOPAN	1T2020	30.855,4	218.198,0	-85,9	283,0	30.855,4	218.198,0	-85,9	283,0	
Licitación Oficial M. Fomento	Miles de euros	M. Fomento	dic-19	7.248,9	204,0	3.452,8	-99,4	61.009,7	617.164,6	-90,1	472,9	
<b>MERCADO DE TRABAJO</b>												
Ocupados	Personas	EPA	1T2020	284,5	286,0	-0,5	7,1					
Parados	Personas	EPA	1T2020	69,9	54,7	27,8	-33,3					
Activos	Personas	EPA	1T2020	354,4	340,7	4,0	-2,4					
Tasa de paro	Personas	EPA	1T2020	19,7	16,1	22,7	-31,6					
Tasa de actividad	Personas	EPA	1T2020	60,9	49,8	22,4	6,1					
Demandantes de empleo	Personas	Serv. Estatal Empleo	mar-20	64.796,0	57.249,0	13,2	-1,9					
Afiliados en alta a la S.S.	Personas	Seguridad Social	mar-20	290.738,0	298.180,0	-2,5	2,9					
<b>PRECIOS</b>												
Índice de precios al consumo	Índice	INE	mar-20	103,9	103,7	0,2	1,2					

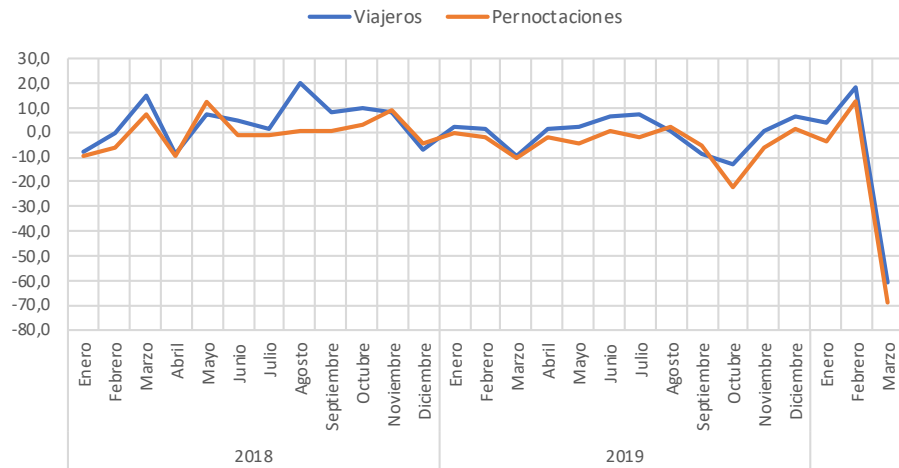
### Indicador sintético de la economía de Almería



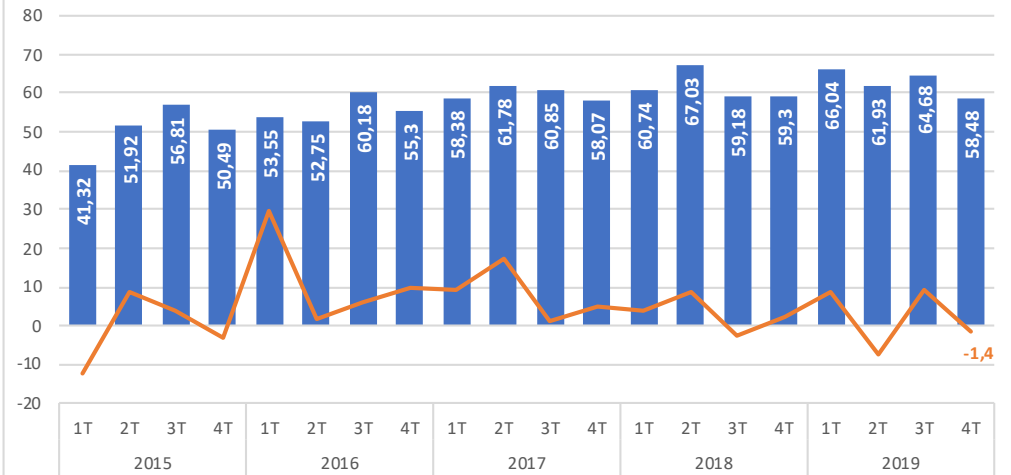
### Exportaciones de FyH (mill € acumulados)



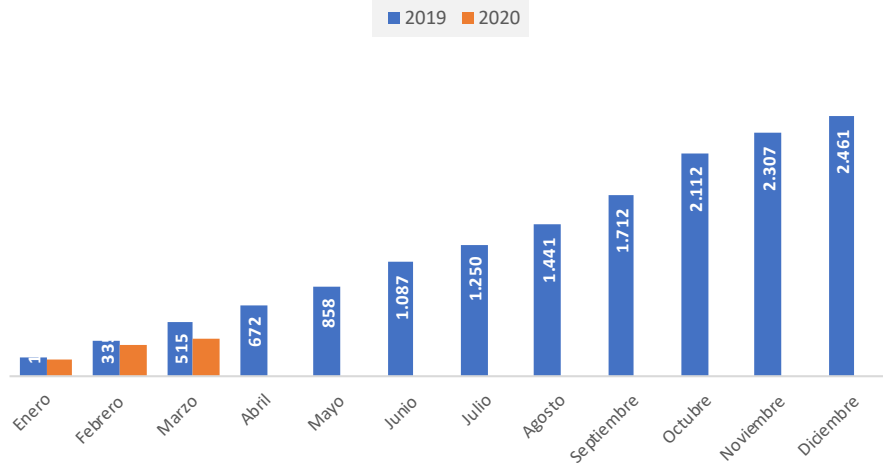
### Viajeros alojados y pernoctaciones en establecimientos hoteleros (tasas interanuales)



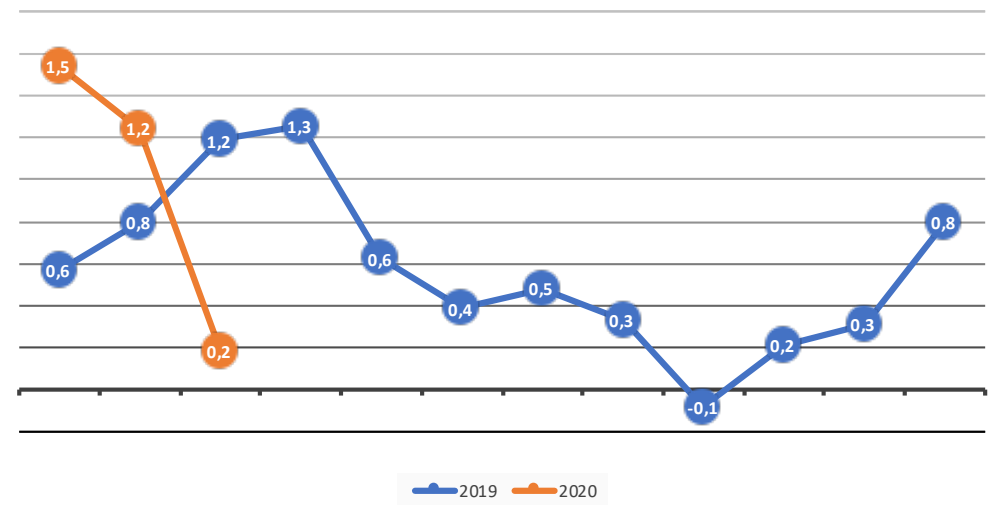
### Gasto medio diario de los turistas (eur) y tasa de variación interanual (%)



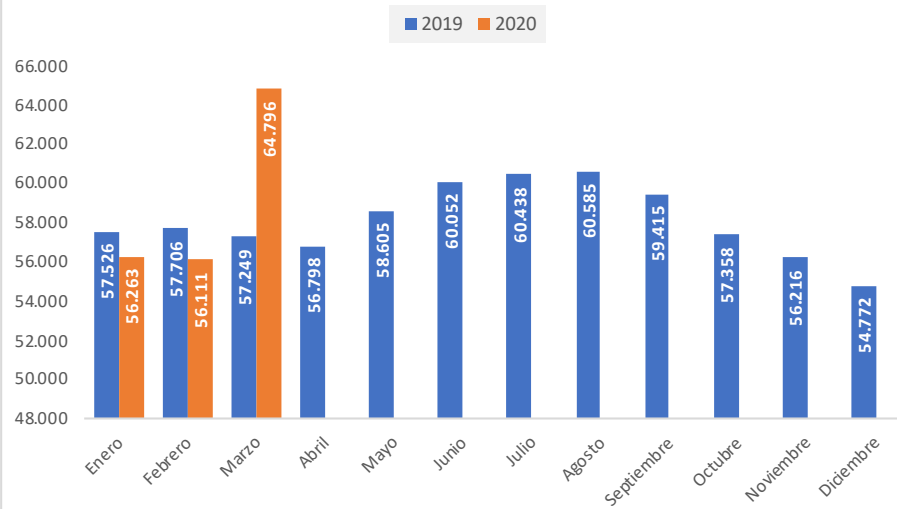
### Matriculación de vehículos industriales (acumulados)



### Tasa de variación del IPC



### Paro registrado



### Afiliados en alta en la Seguridad Social

