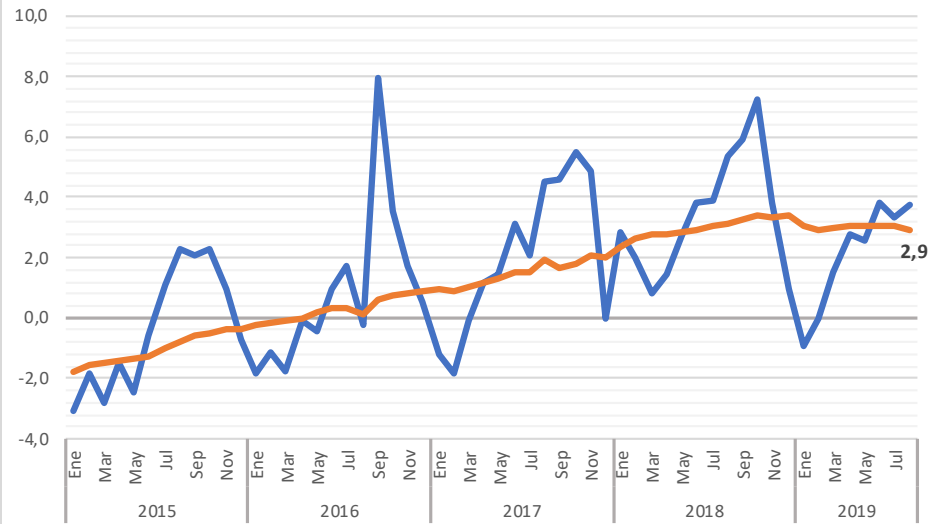




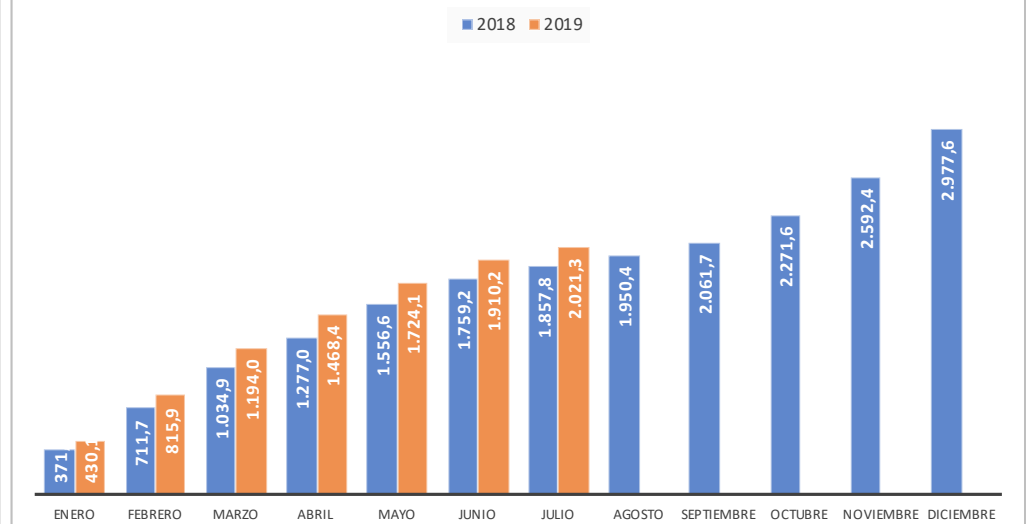
## LA ECONOMÍA DE ALMERÍA AL DÍA

Indicador	Unidades	Fuente	Fecha	Dato	1 año antes		Tasa 1 año			Tasa acum. -	
					Tasa	antes	Acumulado	Acum -1 año	Tasa acum.	1 año	
<b>ACTIVIDAD Y DEMANDA</b>											
Exportaciones de FyH	Miles de euros	Datacomex	jul-19	111.143,4	98.669,7	12,6	29,7	2.021.317,8	1.857.836,2	8,8	-1,9
Exportaciones de FyH	Toneladas	Datacomex	jul-19	145.963,2	144.438,3	1,1	31,0	2.077.944,3	1.944.111,3	6,9	7,5
Viajeros alojados en hoteles	Viajeros	EOH-INE	ago-19	264.164,0	263.476,0	0,3	20,1	1.108.259,0	1.081.685,0	2,5	6,0
Pernoctaciones en hoteles	Número	EOH-INE	ago-19	1.094.219,0	1.070.271,0	2,2	0,3	4.099.434,0	4.154.441,0	-1,3	0,0
Turistas totales	Personas	ECT Andalucía	2T2019	714.959,8	681.896,9	4,8	3,3	1.073.668,3	1.042.392,3	3,0	4,1
Gasto medio diario	Euros	ECT Andalucía	2T2019	714.959,8	681.896,9	4,8	3,3	1.073.668,3	1.042.392,3	3,0	4,1
Consumo de electricidad	MWh	Endesa	jun-19	43.617,0	43.252,0	450.465,9	509.327,2	72.070,1	67.936,4	6,1	-13,3
Consumo doméstico elect.	MWh	Endesa	jun-19	100.805,7	95.321,4	5,8	-2,1	536.764,7	553.613,6	-3,0	7,9
<b>INVERSIÓN</b>											
Matriculaciones V.I.	Vehículos	M. Industria	ago-19	191,0	146,0	30,8	-15,6	1.441,0	1.398,0	3,1	-6,3
Licitación de obra pública	Miles de euros	SEOPAN	2T2019	65.617,7	229.135,1	-71,4	318,4	543.853,8	286.106,7	90,1	191,8
Licitación Oficial M. Fomento	Miles de euros	M. Fomento	jul-19	881,2	3.848,3	-77,1	-50,2	44.116,4	250.798,4	-82,4	410,0
<b>MERCADO DE TRABAJO</b>											
Ocupados	Personas	EPA	2T2019	283,0	257,2	10,0	-3,2				
Parados	Personas	EPA	2T2019	54,4	74,8	-27,3	-5,9				
Activos	Personas	EPA	2T2019	337,3	332,0	1,6	-3,8				
Tasa de paro	Personas	EPA	2T2019	16,1	22,5	-28,4	-2,2				
Tasa de actividad	Personas	EPA	2T2019	49,1	45,2	8,6	-3,2				
Demandantes de empleo	Personas	Serv. Estatal Empleo	ago-19	60.585,0	63.354,0	-4,4	-5,1				
Afiliados en alta a la S.S.	Personas	Seguridad Social	ago-19	277.886,0	264.256,0	5,2	3,3				
<b>PRECIOS</b>											
Índice de precios al consumo	Índice	INE	ago-19	104,0	103,7	0,3	2,2			-0,5	0,1

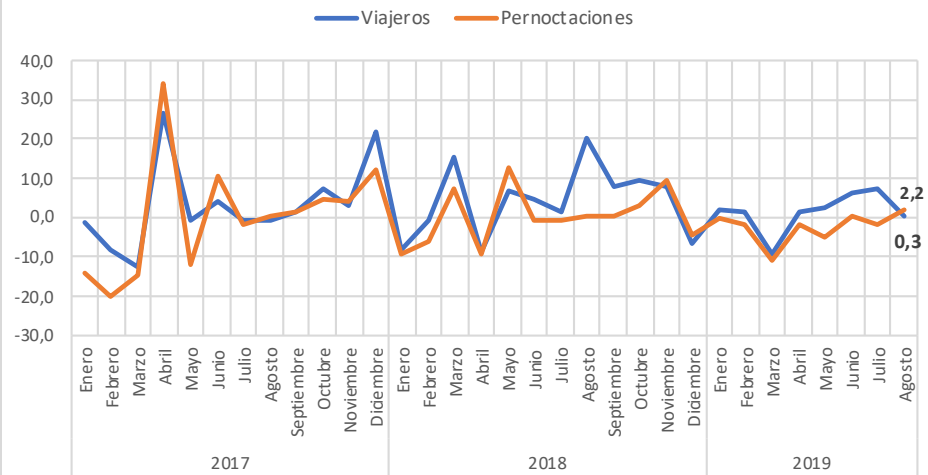
### Indicador sintético de la economía de Almería



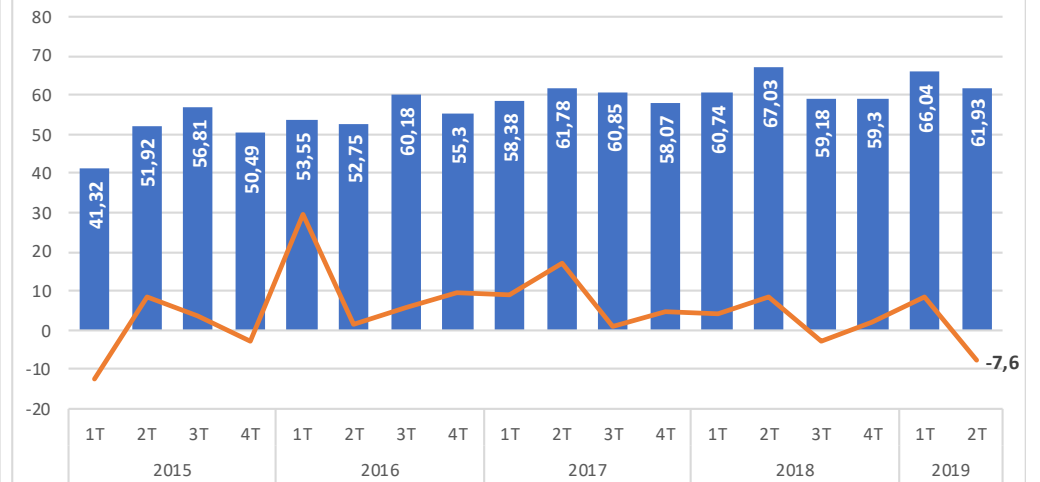
### Exportaciones de FyH (mill € acumulados)



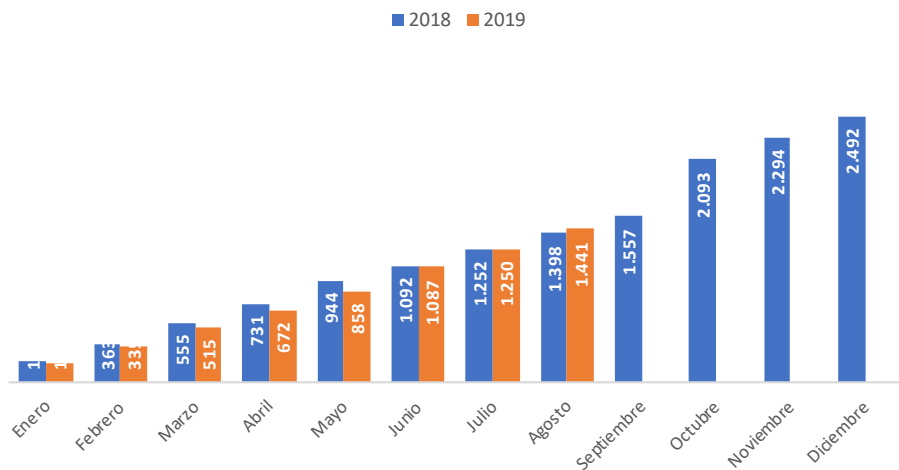
### Viajeros alojados y pernoctaciones en establecimientos hoteleros (tasas interanuales)



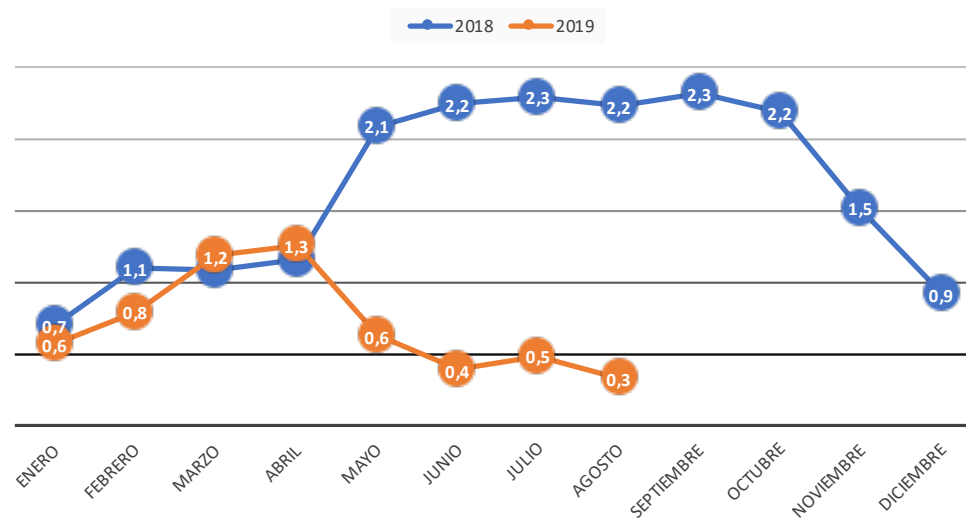
### Gasto medio diario de los turistas (eur) y tasa de variación interanual (%)



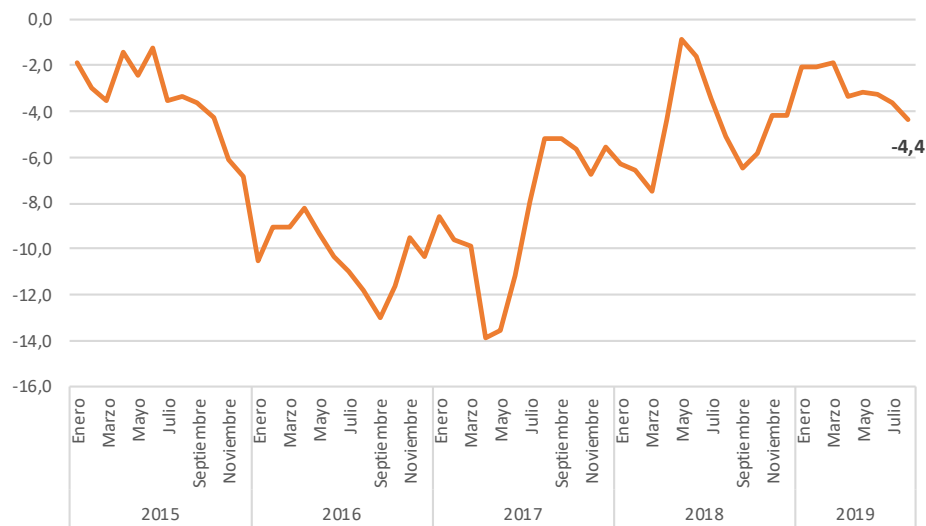
### Matriculación de vehículos industriales (acumulados)



### Tasa de variación interanual del IPC



### Tasa de variación interanual del paro registrado



### Afiliados en alta en la Seguridad Social

